

ಕರ್ನಾಟಕ ಸರ್ಕಾರ

Government of Karnataka

ವಾರ್ಷಿಕ ವರದಿ

ANNUAL REPORT
2018-19

ಸಾರಿಗೆ ಮತ್ತು ರಸ್ತೆ ಸುರಕ್ಷತೆ ಆಯುಕ್ತರವರ ಕಛೇರಿ
ಬೆಂಗಳೂರು

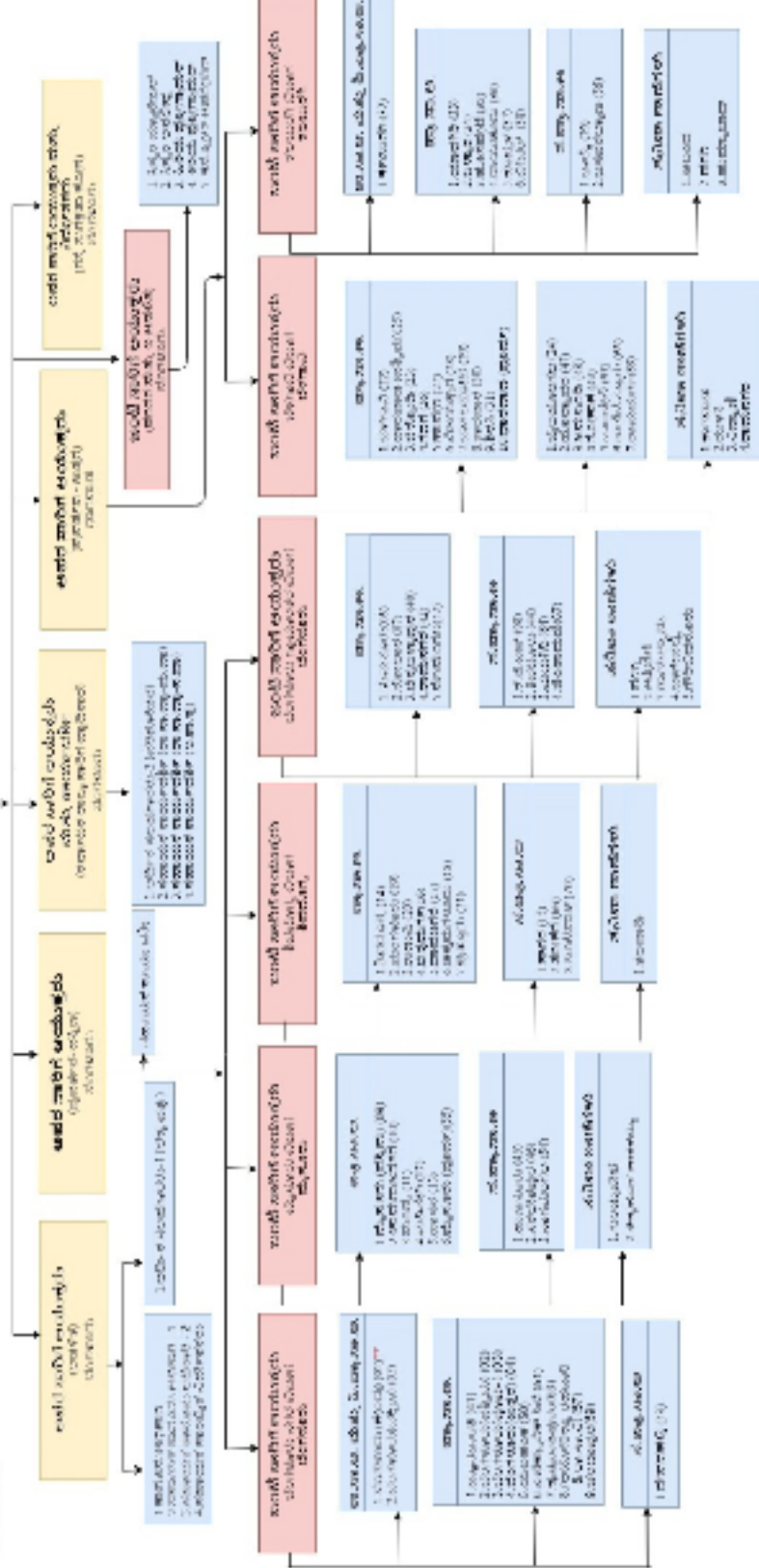
ಪರಿವಿಡಿ

ಕ್ರಮ ಸಂಖ್ಯೆ	ವಿಷಯ	ಪುಟ ಸಂಖ್ಯೆ
	ಪೀಠಿಕೆ	2
2	ಆಡಳಿತ ವ್ಯವಸ್ಥೆ	2-10
3	ಸಾರಿಗೆ ಇಲಾಖೆಯ ಗಣಕೀಕರಣ.	10-13
4	ರಸ್ತೆ ಸುರಕ್ಷತೆ ಕಾರ್ಯಕ್ರಮಗಳು	13
5	ಆಕರ್ಷಕ ನೋಂದಣಿ ಸಂಖ್ಯೆಯನ್ನು ಹರಾಜು ಪ್ರಕ್ರಿಯೆ ಮೂಲಕ ಹಂಚಿಕೆ ಮಾಡುವ ಯೋಜನೆ	13-14
6	ಸಾರಿಗೆ ವಾಹನಗಳ ನಿಯಂತ್ರಣ	14-15
7	ದಕ್ಷಿಣ ವಲಯ ರಹದಾರಿ ಯೋಜನೆ	14-16
8	ಪ್ರವರ್ತನ	16-17
9	ರಾಜ್ಯದ ಗಡಿ ಭಾಗದ ತನಿಖಾ ಠಾಣೆಗಳು.	17-18
10	ಮೋಟಾರು ಆಕ್ಸಿಡೆಂಟ್ಸ್ ಕ್ಲೇಮ್ ಟ್ರಿಬ್ಯುನಲ್ಸ್	19-20
11	ತೆರಿಗೆ ಪಾವತಿಯ ಸೌಲಭ್ಯಗಳು	20-23
12	ಪರಿಣಾಮಕಾರಿ ಸಾರಿಗೆ ಆಡಳಿತ ಕ್ರಮಗಳು.	23-25
13	ಸಾರಿಗೆ ಅದಾಲತ್ತು	25-26
14	ಅವಿಷ್ಕಾರಕ ತಂತ್ರಜ್ಞಾನದಿಂದ ಪರಿಣಾಮಕಾರಿ ಸಾರಿಗೆ ವ್ಯವಸ್ಥೆ	26
15	ವಾಹನಗಳಿಂದಂಟಾಗುವ ವಾಯು ಮಾಲಿನ್ಯ ಮತ್ತು ಶಬ್ದಮಾಲಿನ್ಯ.	26-28
16	ಪರ್ಯಾಯ ಇಂಧನ ಬಳಕೆ ವಾಹನಗಳ ಅಭಿವೃದ್ಧಿಗೆ ಉತ್ತೇಜನ	28-29
17	ವಾಯುಮಾಲಿನ್ಯ ಮತ್ತು ಶಬ್ದಮಾಲಿನ್ಯ ನಿಯಂತ್ರಿಸಲು ಪರಿಣಾಮಕಾರಿ ಪ್ರವರ್ತನ ಕಾರ್ಯ	29
18	ಪರಿಣಾಮಕಾರಿ ರಸ್ತೆ ಸುರಕ್ಷತಾ ಕಾರ್ಯ ವ್ಯವಸ್ಥೆ	29-31
19	ಪರಿಣಾಮಕಾರಿ ಸಾರಿಗೆ ವ್ಯವಸ್ಥೆಗೆ ಮೂಲಭೂತ ಸೌಕರ್ಯಗಳ ಅಭಿವೃದ್ಧಿ	31-33
20	ಮಾಹಿತಿ ಹಕ್ಕು ಕಾಯಿದೆಯಡಿ ಮಾಹಿತಿ	33
21	ಸಕಾಲ ಯೋಜನೆ	34
22	ವಾಹನಗಳ ಅಂಕಿ-ಅಂಶಗಳು	34
23	ಕರ್ನಾಟಕ ಮತ್ತು ಬೆಂಗಳೂರು ಮಹಾನಗರದಲ್ಲಿ ಒಟ್ಟು ನೋಂದಣಿಯಾಗಿ ಚಾಲ್ತಿಯಲ್ಲಿರುವ ವರ್ಗವಾರು ವಾಹನಗಳ ನೋಂದಣಿ ವಿವರಗಳು (31.03.2019ರ ಅಂತ್ಯಕ್ಕೆ)	35-42
24	2018-19 ನೇ ಸಾಲಿನಲ್ಲಿ ಪ್ರಾದೇಶಿಕ ಸಾರಿಗೆ ಕಛೇರಿಗಳಲ್ಲಿ ಹೊಸದಾಗಿ ಮಾಹೆವಾರು ನೋಂದಣಿಯಾಗಿರುವ ವಾಹನಗಳ ವಿವರಗಳು	43-108
25	31.03.2019ರ ಅಂತ್ಯಕ್ಕೆ ಪ್ರಾದೇಶಿಕ ಕಛೇರಿವಾರು ನೋಂದಣಿಯಾಗಿ ಚಾಲ್ತಿಯಲ್ಲಿರುವ ಒಟ್ಟು ವಾಹನಗಳ ವಿವರಗಳು	109-110

ಕ್ರಮ ಸಂಖ್ಯೆ	ವಿಷಯ	ಪುಟ ಸಂಖ್ಯೆ
26	31-03-2018 ರ ಅಂತ್ಯಕ್ಕೆ ಜಿಲ್ಲಾವಾರು ಮತ್ತು ವಿಭಾಗ ವಾರು ನೋಂದಣಿಯಾಗಿ ಚಾಲ್ತಿಯಲ್ಲಿರುವ ವಾಹನಗಳ ವಿವರಗಳು	111-116
27	2018-19 ರ ಅವಧಿಯಲ್ಲಿ ಹೊಸದಾಗಿ ನೋಂದಣಿಯಾದ ಜಿಲ್ಲಾವಾರು ಮತ್ತು ವಿಭಾಗವಾರು ವಾಹನಗಳ ವಿವರಗಳು	117-122
28	31-03-2019 ರ ಅಂತ್ಯಕ್ಕೆ ಜಿಲ್ಲಾವಾರು ನೋಂದಣಿಯಾಗಿ ಚಾಲ್ತಿಯಲ್ಲಿರುವ ಒಟ್ಟು ವಾಹನಗಳ ವಿವರಗಳು	123-127
29	31.03.2019 ರ ಅಂತ್ಯಕ್ಕೆ ವಿಭಾಗವಾರು ನೋಂದಣಿಯಾಗಿ ಚಾಲ್ತಿಯಲ್ಲಿರುವ ವಾಹನಗಳ ವಿವರಗಳು	128
30	ಕರ್ನಾಟಕ ರಾಜ್ಯದಲ್ಲಿ 2018-19ನೇ ಸಾಲಿಗೆ ಮಾಸಿಕವಾರು ಹೊಸದಾಗಿ ನೋಂದಣಿಯಾದ ವರ್ಗವಾರು ವಾಹನಗಳ ವಿವರ	129
31	ಬೆಂಗಳೂರು ನಗರದಲ್ಲಿ 2018-19ನೇ ಸಾಲಿಗೆ ಮಾಸಿಕವಾರು ಹೊಸದಾಗಿ ನೋಂದಣಿಯಾದ ವರ್ಗವಾರು ವಾಹನಗಳ ವಿವರ	130
32	ಕರ್ನಾಟಕ ರಾಜ್ಯದಲ್ಲಿ ಜಿಲ್ಲಾವಾರು 2011-12 ರಿಂದ 2018-19ನೇ ಸಾಲಿನ ಅಂತ್ಯಕ್ಕೆನೋಂದಣಿಯಾಗಿ ಚಾಲ್ತಿಯಲ್ಲಿರುವ ಒಟ್ಟು ವಾಹನಗಳ ವಿವರಗಳು	131
33	ಕಳೆದ 8 ವರ್ಷಗಳಲ್ಲಿ ಜಿಲ್ಲಾವಾರು ಮತ್ತು ವರ್ಗವಾರು ಒಟ್ಟು ನೋಂದಣಿಯಾಗಿ ಚಾಲ್ತಿಯಲ್ಲಿರುವ ವಾಹನಗಳ ವಿವರ	132-161
34	ಕರ್ನಾಟಕ ರಾಜ್ಯದಲ್ಲಿ ಕಳೆದ 8 ವರ್ಷಗಳಲ್ಲಿ ನೋಂದಣಿಯಾಗಿ ಚಾಲ್ತಿಯಲ್ಲಿರುವ ವರ್ಗವಾರು ವಾಹನಗಳ ವಿವರಗಳು(ಸಂಚಿತ)	162
35	ಕರ್ನಾಟಕ ರಾಜ್ಯ ಮತ್ತು ಬೆಂಗಳೂರು ಮಹಾನಗರದಲ್ಲಿ ಕಳೆದ 11 ವರ್ಷಗಳ (2009-10 ರಿಂದ 2018-19) ರವರೆಗೆ ನೋಂದಣಿಯಾಗಿ ಚಾಲ್ತಿಯಲ್ಲಿರುವ ವಾಹನಗಳ ವಿವರಗಳು(ಸಂಚಿತ)	163
36	31.03.2019 ರ ಅಂತ್ಯಕ್ಕೆ ಕರ್ನಾಟಕ ರಾಜ್ಯ ಮತ್ತು ಬೆಂಗಳೂರು ಮಹಾನಗರದಲ್ಲಿರುವ 15 ವರ್ಷ ಮೇಲ್ಪಟ್ಟು ಹಳೆಯದಾದ ವಾಹನಗಳ ವಿವರಗಳು	164
37	ಕರ್ನಾಟಕ ರಾಜ್ಯದಲ್ಲಿ 31.03.2019 ರ ಅಂತ್ಯಕ್ಕೆ ಚಾಲ್ತಿಯಲ್ಲಿರುವ ಚಾಲಕ ಮತ್ತು ನಿರ್ವಾಹಕರ ಅನುಜ್ಞಾ ಪತ್ರಗಳ ವಿವರಗಳು	165
38	ಗ್ರಾಫ್ಸ್	166-170



Education
Main map of map



1. Ministry of National Education
 2. Ministry of National Education
 3. Ministry of National Education
 4. Ministry of National Education
 5. Ministry of National Education
 6. Ministry of National Education
 7. Ministry of National Education
 8. Ministry of National Education
 9. Ministry of National Education
 10. Ministry of National Education
 11. Ministry of National Education
 12. Ministry of National Education
 13. Ministry of National Education
 14. Ministry of National Education
 15. Ministry of National Education
 16. Ministry of National Education
 17. Ministry of National Education
 18. Ministry of National Education
 19. Ministry of National Education
 20. Ministry of National Education



ಸಾರಿಗೆ ಇಲಾಖೆ

2018-19ನೇ ಸಾಲಿನ ಸಾರಿಗೆ ಇಲಾಖೆಯ ವಾರ್ಷಿಕ ವರದಿ

1. ಪೀಠಿಕೆ

ಸಾರಿಗೆ ಇಲಾಖೆಯನ್ನು ಸರ್ಕಾರದ ಆದೇಶ ಸಂಖ್ಯೆ: ಟಿ6811-6865/ಆರ್‌ಟಿ:53:54:10, ದಿನಾಂಕ: 3-3-1955 ರಲ್ಲಿ ರಚಿಸಲಾಗಿದೆ ಮತ್ತು ಸರ್ಕಾರದ ಅಧಿಸೂಚನೆ ಸಂ:4285:98:ಎಂವಿ: 23:56:57, ದಿನಾಂಕ:27-8-1956 ರಂದು ಮೋಟಾರು ವಾಹನಗಳ ಇಲಾಖೆ ಎಂದು ನಾಮಾಂಕಿತಗೊಳಿಸಲಾಯಿತು. ತದನಂತರ ಸಾರಿಗೆ ಇಲಾಖೆಯೆಂದು ಪುನರ್-ನಾಮಾಂಕಿತಗೊಳಿಸಲಾಯಿತು. ಇಲಾಖೆಯ ಪ್ರಾಥಮಿಕ ಒತ್ತು ನೀಡತಕ್ಕ ಕ್ಷೇತ್ರವೆಂದರೆ ಮೋಟಾರು ವಾಹನ ಕಾಯ್ದೆ ಮತ್ತು ನಿಯಮಗಳನ್ನು ಜಾರಿಗೊಳಿಸುವುದು ಹಾಗೂ ರಾಜಸ್ವ ಸಂಗ್ರಹಣೆ.

ಸಾರಿಗೆ ಇಲಾಖೆಯು ರಸ್ತೆ ಸುರಕ್ಷತೆ, ಸಂಚಾರ ನಿಯಂತ್ರಣ, ವಾಯುಮಾಲಿನ್ಯ, ಶಬ್ದಮಾಲಿನ್ಯ ನಿಯಂತ್ರಣ ಮತ್ತು ಮೋಟಾರು ವಾಹನಗಳಿಂದ ತೆರಿಗೆ ಸಂಗ್ರಹಣಾ ಕಾರ್ಯವನ್ನು ಕೆಳಕಂಡ ಕಾಯಿದೆ ಹಾಗೂ ನಿಯಮಗಳನ್ನು ಜಾರಿ ಮಾಡುವ ಮೂಲಕ ಕ್ರಮಬದ್ಧವಾಗಿ ನಿಯಂತ್ರಿಸುವ ಅಧಿಕಾರ ಹೊಂದಿರುತ್ತದೆ.

1. ಮೋಟಾರು ವಾಹನಗಳ ಕಾಯ್ದೆ, 1988 (1988ನೇ ಕೇಂದ್ರ ಕಾಯ್ದೆ 59)
2. ಕೇಂದ್ರ ಮೋಟಾರು ವಾಹನಗಳ ನಿಯಮಗಳು, 1989.
3. ಕರ್ನಾಟಕ ಮೋಟಾರು ವಾಹನ ನಿಯಮಗಳು, 1989.
4. ಕರ್ನಾಟಕ ಮೋಟಾರು ವಾಹನ ತೆರಿಗೆ ಕಾಯ್ದೆ, 1957 (1957 ನೇ ಕರ್ನಾಟಕ ಕಾಯ್ದೆ, 35)
5. ಕರ್ನಾಟಕ ಮೋಟಾರು ವಾಹನಗಳ ತೆರಿಗೆ ನಿಯಮಗಳು, 1957.

2. ಆಡಳಿತ ವ್ಯವಸ್ಥೆ

2.1 ಆಯುಕ್ತರು, ಸಾರಿಗೆ ಮತ್ತು ರಸ್ತೆ ಸುರಕ್ಷತೆ, ಇವರು ಇಲಾಖೆಯ ಮುಖ್ಯಸ್ಥರಾಗಿರುತ್ತಾರೆ. ಅವರಿಗೆ ಕೇಂದ್ರ ಕಛೇರಿಯಲ್ಲಿ ನೆರವಾಗಲು ಈ ಕೆಳಕಂಡ ಅಧಿಕಾರಿಗಳು ಇರುತ್ತಾರೆ.

1. ಅಪರ ಸಾರಿಗೆ ಆಯುಕ್ತರು (ಆಡಳಿತ)
2. ಅಪರ ಸಾರಿಗೆ ಆಯುಕ್ತರು (ಪ್ರವರ್ತನ-ದಕ್ಷಿಣ)
3. ಅಪರ ಸಾರಿಗೆ ಆಯುಕ್ತರು ಮತ್ತು ಕಾರ್ಯದರ್ಶಿ (ಕರ್ನಾಟಕ ರಾಜ್ಯ ಸಾರಿಗೆ ಪ್ರಾಧಿಕಾರ)
4. ಜಂಟಿ ಸಾರಿಗೆ ಆಯುಕ್ತರು (ಪರಿಸರ ಮತ್ತು ಇ-ಆಡಳಿತ)
5. ಕಾನೂನು ಸಲಹೆಗಾರರು
6. ಆರ್ಥಿಕ ಸಲಹೆಗಾರರು-1 (ಲೆಕ್ಕ ಪತ್ರ)
7. ಆರ್ಥಿಕ ಸಲಹೆಗಾರರು-2 (ಲೆಕ್ಕ ಪರಿಶೋಧನೆ)
8. ಸಹಾಯಕ ನಿರ್ದೇಶಕರು (ಸಾಂಖ್ಯಿಕ)
9. ಸಹಾಯಕ ಕಾನೂನು ಅಧಿಕಾರಿಗಳು (ಇಬ್ಬರು)
10. ಸಹಾಯಕ ಕಾರ್ಯದರ್ಶಿಗಳು(ನಾಲ್ವರು)

ಮೇಲಿನ ಅಧಿಕಾರಿಗಳಲ್ಲದೆ, ಬೆಳಗಾವಿ ಮತ್ತು ಕಲಬುರಗಿ ವಿಭಾಗಗಳ ಪ್ರವರ್ತನ ಕಾರ್ಯಗಳ ಮೇಲುಸ್ತುವಾರಿಯನ್ನು ಧಾರವಾಡದಲ್ಲಿರುವ ಅಪರ ಸಾರಿಗೆ ಆಯುಕ್ತರು (ಪ್ರವರ್ತನ-ಉತ್ತರ) ಇವರು ನಿರ್ವಹಿಸುತ್ತಿದ್ದಾರೆ.

2.2 ವಿಭಾಗ, ಜಿಲ್ಲೆ ಮತ್ತು ಉಪ ವಿಭಾಗ ಮಟ್ಟಗಳಲ್ಲಿ ಮತ್ತು ರಾಜ್ಯದ ಗಡಿಗಳಲ್ಲಿರುವ ತನಿಖಾತಾಣಗಳಲ್ಲಿ ಕೆಳಕಂಡ ಅಧಿಕಾರಿಗಳು ಸಾರಿಗೆ ಆಯುಕ್ತರನ್ನು ಪ್ರತಿನಿಧಿಸುತ್ತಾರೆ.

ಕ್ರ. ಸಂ.	ವಿಭಾಗ	ಜಿಲ್ಲಾ ಪ್ರಾದೇಶಿಕ ಸಾರಿಗೆ ಕಛೇರಿ	ಉಪ ವಿಭಾಗ ಪ್ರಾ.ಸಾ.ಕ.	ಸ.ಪ್ರಾ.ಸಾ.ಕ	ತನಿಖಾ ತಾಣ.
1	ಜಂಟಿ ಸಾರಿಗೆ ಆಯುಕ್ತರು ಬೆಂಗಳೂರು ನಗರ	1. ಬೆಂಗಳೂರು- ಕೇಂದ್ರ (ಉಸಾಆ & ಹಿಪ್ರಾಸಾಆ) 2. ಬೆಂಗಳೂರು- ಪಶ್ಚಿಮ 3. ಬೆಂಗಳೂರು-ಪೂರ್ವ 4. ಬೆಂಗಳೂರು- ಉತ್ತರ 5. ಬೆಂಗಳೂರು-ದಕ್ಷಿಣ (ಉಸಾಆ & ಹಿಪ್ರಾಸಾಆ) 6. ಕೃಷ್ಣರಾಜಪುರಂ 7. ಎಲೆಕ್ಟ್ರಾನಿಕ್ ಸಿಟಿ 8. ಯಲಹಂಕ 9. ಜ್ಞಾನಭಾರತಿ 10. ಆಟೋರಿಕ್ವಾ ರಹದಾರಿ ಮತ್ತು ಸಾರಿಗೆ ನಿಗಮಗಳು.	11. ಚಂದಾಪುರ (31-8-17ರಿಂದ)	1. ದೇವನಹಳ್ಳಿ	
2	ಜಂಟಿ ಸಾರಿಗೆ ಆಯುಕ್ತರು ಬೆಂಗಳೂರು ಗ್ರಾಮಾಂತರ.	12. ತುಮಕೂರು 14. ರಾಮನಗರ 15. ಕೋಲಾರ 16. ಚಿಕ್ಕಬಳ್ಳಾಪುರ	13. ನೆಲಮಂಗಲ	2. ತಿಪಟೂರು 3. ಕೆ.ಬಿ.ಎಫ್. 4. ಮಧುಗಿರಿ 5. ಚಿಂತಾಮಣಿ (16-7-2018 ರಿಂದ)	1. ಅತ್ತಿಬೆಲೆ 2. ನಂಗಿ 3. ಬಾಗೇಪಲ್ಲಿ 4. ಗೌರಿಬಿದನೂರು 5. ರಾಯಲ್‌ಪಾಡ್
3	ಜಂಟಿ ಸಾರಿಗೆ ಆಯುಕ್ತರು ಮೈಸೂರು	18. ಮೈಸೂರು ಪಶ್ಚಿಮ 19. ಚಾಮರಾಜನಗರ 20. ಮಂಡ್ಯ 21. ಮಡಿಕೇರಿ 22. ಹಾಸನ	17.ಮೈಸೂರು-ಪೂರ್ವ	6. ಹುಣಸೂರು 7. ನಾಗಮಂಗಲ 8 ಸಕಲೇಶಪುರ	6. ಗುಂಡ್ಲುಪೇಟೆ 7.ಚಿಕ್ಕಹೊಳೆ ಡ್ಯಾಂ
4	ಜಂಟಿ ಸಾರಿಗೆ ಆಯುಕ್ತರು ಶಿವಮೊಗ್ಗ	23. ಶಿವಮೊಗ್ಗ 24. ಮಂಗಳೂರು 25. ಉಡುಪಿ 26. ಚಿತ್ರದುರ್ಗ 27. ದಾವಣಗೆರೆ 28. ಚಿಕ್ಕಮಗಳೂರು	29.ಪುತ್ತೂರು	9. ಸಾಗರ 10. ತರೀಕೆರೆ 11. ಬಂಟವಾಳ (3.3.2018 ರಿಂದ)	8. ತಲಪಾಡಿ

ಕ್ರ. ಸಂ.	ವಿಭಾಗ	ಜಿಲ್ಲಾ ಪ್ರಾದೇಶಿಕ ಸಾರಿಗೆ ಕಛೇರಿ	ಉಪ ವಿಭಾಗ ಪ್ರಾ.ಸಾ.ಕ.	ಸ.ಪ್ರಾ.ಸಾ.ಕ	ತನಿಖಾ ಶಾಣೆ.
5	ಜಂಟಿ ಸಾರಿಗೆ ಆಯುಕ್ತರು ಬೆಳಗಾವಿ	31. ಬೆಳಗಾವಿ 32. ಧಾರವಾಡ (ಪಶ್ಚಿಮ) 34. ಗದಗ 35. ಹಾವೇರಿ 36. ವಿಜಯಪುರ 37. ಬಾಗಲಕೋಟೆ 38. ಕಾರವಾರ	30. ಚಿಕ್ಕೋಡಿ 33. ಧಾರಾವಾಡ (ಪೂರ್ವ) 39. ಶಿರಸಿ	12. ಬೈಲಹೊಂಗಲ 13. ಗೋಕಾಕ್ 14. ದಾಂಡೇಲಿ 15. ಜಮಖಂಡಿ 16. ಹೊನ್ನಾವರ 17. ರಾಣಿಬೆನ್ನೂರು (24-2-2018ರಿಂದ) 18. ರಾಮದುರ್ಗ (19-7-2018 ರಿಂದ)	9. ಕಾಗವಾಡ 10. ನಿಪ್ಪಾಣಿ 11. ಝಳಕಿ 12. ರಾಮನಗರ
6	ಜಂಟಿ ಸಾರಿಗೆ ಆಯುಕ್ತರು ಕಲಬುರಗಿ	40. ಕಲಬುರಗಿ (ಉಸಾಆ & ಹಿಪ್ರಾಸಾಅ) 42. ಬಳ್ಳಾರಿ 43. ರಾಯಚೂರು 44. ಕೊಪ್ಪಳ 45. ಬೀದರ್ 46. ಯಾದಗಿರಿ	41. ಹೊಸಪೇಟೆ	19. ಭಾಲ್ಕಿ 20. ಬಸವಕಲ್ಯಾಣ	13. ಅಳಂದ 14. ಹಗರಿ 15. ಹುಮ್ಮಾಬಾದ್

2.3 ಸಾರಿಗೆ ಇಲಾಖೆಯ ಎಲ್ಲಾ ವಿಭಾಗಗಳಲ್ಲಿ ಜಂಟಿ ಸಾರಿಗೆ ಆಯುಕ್ತರು ಅವರ ವ್ಯಾಪ್ತಿಯಲ್ಲಿರುವ ಉಪ ಸಾರಿಗೆ ಆಯುಕ್ತರು ಮತ್ತು ಹಿರಿಯ ಪ್ರಾದೇಶಿಕ ಸಾರಿಗೆ ಅಧಿಕಾರಿಗಳು, ಪ್ರಾದೇಶಿಕ ಸಾರಿಗೆ ಅಧಿಕಾರಿಗಳು ಹಾಗೂ ಸಹಾಯಕ ಪ್ರಾದೇಶಿಕ ಸಾರಿಗೆ ಅಧಿಕಾರಿಗಳಿಗೆ ಮತ್ತು ತನಿಖಾಶಾಣೆಗಳ ಮುಖ್ಯಸ್ಥರಿಗೆ ಮಾರ್ಗದರ್ಶನ ನೀಡುವುದರ ಜೊತೆಗೆ ಉಸ್ತುವಾರಿಯನ್ನು ನಿರ್ವಹಿಸುತ್ತಾರೆ. ಈ ಅಧಿಕಾರಿಗಳು ಆಗಿಂದಾಗ್ಗೆ ಅಧೀನ ಕಛೇರಿಗಳಿಗೆ ಭೇಟಿ ನೀಡಿ ಸಂಕ್ಷಿಪ್ತ ತಪಾಸಣೆ ನಡೆಸುತ್ತಾರೆ. ಅಲ್ಲದೆ ಈ ಅಧಿಕಾರಿಗಳು ವಾಹನಗಳ ನೋಂದಣಿ, ಚಾಲನಾ ಅನುಜ್ಞಾ ಪತ್ರಗಳ ನೀಡಿಕೆ ಮತ್ತು ನವೀಕರಣ, ಅರ್ಹತಾ ಪತ್ರಗಳ ನವೀಕರಣ, ಅಮಾನತ್ತು, ರದ್ದತಿ ಮತ್ತು ತೆರಿಗೆ ವಿಷಯಗಳಿಗೆ ಸಂಬಂಧಿಸಿದಂತೆ ಮೇಲ್ಮನವಿ ಪ್ರಾಧಿಕಾರಿಯಾಗಿ ಕಾರ್ಯ ನಿರ್ವಹಿಸುತ್ತಾರೆ.

2.4 31.03.2019 ರ ಅಂತ್ಯಕ್ಕೆ ಸಾರಿಗೆ ಇಲಾಖೆಯಲ್ಲಿ ಮಂಜೂರಾಗಿರುವ, ಕಾರ್ಯನಿರ್ವಹಿಸುತ್ತಿರುವ ಮತ್ತು ಖಾಲಿ ಇರುವ ಹುದ್ದೆಗಳ ವಿವರ.

ಕ್ರ. ಸಂ.	ಹುದ್ದೆಯ ಹೆಸರು	ವೇತನ ಶ್ರೇಣಿ	ಮಂಜೂರಾದ ಹುದ್ದೆಗಳು	ಕಾರ್ಯನಿರತ ಹುದ್ದೆಗಳು	ಖಾಲಿ ಇರುವ ಹುದ್ದೆಗಳು
1	ಸಾರಿಗೆ ಆಯುಕ್ತರು		1	1	0
2	ಅಧ್ಯಕ್ಷಾಧಿಕಾರಿಗಳು		1	1	0
3	ಅಪರ ಸಾರಿಗೆ ಆಯುಕ್ತರು	90500-123300	5	4	1
4	ಜಂಟಿ ಸಾರಿಗೆ ಆಯುಕ್ತರು	74400-109600	8	8	0

ಕ್ರ. ಸಂ.	ಹುದ್ದೆಯ ಹೆಸರು	ವೇತನ ಶ್ರೇಣಿ	ಮಂಜೂರಾದ ಹುದ್ದೆಗಳು	ಕಾರ್ಯನಿರತ ಹುದ್ದೆಗಳು	ಖಾಲಿ ಇರುವ ಹುದ್ದೆಗಳು
5	ಉಪ ಸಾರಿಗೆ ಆಯುಕ್ತರು & ಹಿರಿಯ ಪ್ರಾಸಾಅ	67550-104600	3	3	0
6	ಕಾನೂನು ಅಧಿಕಾರಿಗಳು	52650-97100	1	0	1
7	ಸಹಾಯಕ ಕಾನೂನು ಅಧಿಕಾರಿಗಳು	43100-83900	2	2	0
8	ಸಹಾಯಕ ನಿರ್ದೇಶಕರು(ಸಾಂಖ್ಯಿಕ) (ನಿಯೋಜನೆ ಹುದ್ದೆ)	43100-83900	1	1	0
9	ಆರ್ಥಿಕ ಸಲಹೆಗಾರರು(ನಿಯೋಜನೆ ಹುದ್ದೆ)	52650-97100	2	0	2
10	ಪ್ರಾದೇಶಿಕ ಸಾರಿಗೆ ಅಧಿಕಾರಿಗಳು	52650-97100	47	12	35
11	ಲೆಕ್ಕಾಧಿಕಾರಿಗಳು(ನಿಯೋಜನೆ ಹುದ್ದೆ)	52650-97100	6	2	4
12	ಸಹಾಯಕ ಪ್ರಾದೇಶಿಕ ಸಾರಿಗೆ ಅಧಿಕಾರಿಗಳು	43100-83900	103	44	59
13	ಸಿಸ್ಟಮ್ ಮ್ಯಾನೇಜರ್(ನಿಯೋಜನೆ ಹುದ್ದೆ)	74400-109600	1	0	1
14	ಸಿಸ್ಟಮ್ ಅನಲಿಸ್ಟ್ (ನಿಯೋಜನೆ ಹುದ್ದೆ)	67550-104600	2	0	2
15	ಹಿರಿಯ ಪ್ರೋಗ್ರಾಮರ್ (ನಿಯೋಜನೆ ಹುದ್ದೆ)	52650-97100	2	0	2
16	ಕಿರಿಯ ಪ್ರೋಗ್ರಾಮರ್ (ನಿಯೋಜನೆ ಹುದ್ದೆ)	43100-83900	7	0	7
17	ಕನ್‌ಸೋಲ್ ಆಪರೇಟರ್ಸ್	40900-78200	2	1	1
18	ಕೆ.ಎಸ್.ಸಹಾಯಕರು/ಖಜಾನಾಧಿಕಾರಿ/ಸಹಾಯಕ ಕಾರ್ಯದರ್ಶಿ	40900-78200	15	5	10
19	ಅಧೀಕ್ಷಕರು	37900-70850	160	98	62
20	ಹಿರಿಯ ಮೋಟಾರು ವಾಹನ ನಿರೀಕ್ಷಕರು	40900-78200	214	123	91
21	ಮೋಟಾರು ವಾಹನ ನಿರೀಕ್ಷಕರು	33450-62600	430	132	298
22	ಲೆಕ್ಕಾಧೀಕ್ಷಕರು(ನಿಯೋಜನೆ ಹುದ್ದೆ)	40900-78200	26	23	3
23	ಸಹಾಯಕ ಸಾಂಖ್ಯಿಕ ಅಧಿಕಾರಿ(ನಿಯೋಜನೆ ಹುದ್ದೆ)	37900-70850	3	3	0

ಕ್ರ. ಸಂ.	ಹುದ್ದೆಯ ಹೆಸರು	ವೇತನ ಶ್ರೇಣಿ	ಮಂಜೂರಾದ ಹುದ್ದೆಗಳು	ಕಾರ್ಯನಿರತ ಹುದ್ದೆಗಳು	ಖಾಲಿ ಇರುವ ಹುದ್ದೆಗಳು
24	ಲೆಕ್ಕ ಸಹಾಯಕರು(ನಿಯೋಜನೆ ಹುದ್ದೆ)	27650-52650	36	22	14
25	ಶೀಘ್ರಲಿಪಿಗಾರರು	27650-52650	49	26	23
26	ಪ್ರಥಮ ದರ್ಜೆ ಸಹಾಯಕರು	27650-52650	436	268	168
27	ದ್ವಿತೀಯ ದರ್ಜೆ ಸಹಾಯಕರು	21400-42000	546	312	234
28	ಬೆರಳಚ್ಚುಗಾರರು	21400-42000	116	52	64
29	ಚಾಲಕರು	21400-42000	165	98	67
30	ಅಟೆಂಡರ್ಸ್ /ಪ್ರೋಸೆಸ್ ಸರ್ವರ್ /ದಫೇದಾರ್	19950-37900	31	12	19
31	ಖಜಾನೆ ರಕ್ಷಕರು	18600-32600	40	11	29
32	ದಲಾಯತ್ /ಕಾವಲುಗಾರರು/ಜವಾನ ಕರ್ಮ ರಕ್ಷಕ/ಸ್ವೀಪರ್	17000-28950	345	172	173
	ಒಟ್ಟು		2806	1436	1370

ಸರ್ಕಾರಿ ಆದೇಶ ಸಂಖ್ಯೆ:ಸಾರಿಇ 271 ಸಾಇಪ 2011, ಬೆಂಗಳೂರು ದಿನಾಂಕ:25-10-2013 ರಲ್ಲಿ ರಸ್ತೆ ಅಪಘಾತಗಳನ್ನು ನಿಯಂತ್ರಿಸುವ ನಿಟ್ಟಿನಲ್ಲಿ ಪರಿಣಾಮಕಾರಿ ಕ್ರಮಗಳನ್ನು ಜಾರಿಗೆ ತರುವ ಸಲುವಾಗಿ ಈ ಕೆಳಕಂಡ ಆರು ಶಾಶ್ವತ ಹುದ್ದೆಗಳೊಂದಿಗೆ ರಸ್ತೆ ಸುರಕ್ಷತಾ ಕೋಶವನ್ನು ರಚಿಸಲಾಗಿದೆ. (ದೂರವಾಣಿ ಸಂಖ್ಯೆ:080-22371120, ಇಮೇಲ್ ವಿಳಾಸ: rscdirector@yahoo.in). ರಸ್ತೆ ಸುರಕ್ಷತಾ ಕೋಶದ ನಿರ್ದೇಶಕರ ಹುದ್ದೆಗೆ ಸಾರಿಗೆ ಇಲಾಖೆಯಲ್ಲಿನ ಅಪರ ಸಾರಿಗೆ ಆಯುಕ್ತರನ್ನು ಸರ್ಕಾರದ ವತಿಯಿಂದ ನಿಯುಕ್ತಿಗೊಳಿಸಲಾಗುತ್ತದೆ.

ಕ್ರ.ಸಂ.	ಹುದ್ದೆಯ ಹೆಸರು	ವೇತನ ಶ್ರೇಣಿ	ಮಂಜೂರಾದ ಹುದ್ದೆಗಳು
1	ಕ್ಲಾಸ್-1 ಅಧಿಕಾರಿ (ಯೋಜನೆ)	52650- 97100	01
2	ಕ್ಲಾಸ್-1 ಅಧಿಕಾರಿ (ಶಿಕ್ಷಣ)	52650- 97100	01
3	ಕ್ಲಾಸ್-1 ಅಧಿಕಾರಿ (ಆರ್ಥಿಕ)	52650- 97100	01
4	ಕ್ಲಾಸ್-1 ಅಧಿಕಾರಿ (ಲೋಕೋಪಯೋಗಿ)	52650- 97100	01
5	ಕ್ಲಾಸ್-1 ಅಧಿಕಾರಿ (ಪೊಲೀಸ್)	52650- 97100	01
6	ಕ್ಲಾಸ್-1 ಅಧಿಕಾರಿ (ಆರೋಗ್ಯ)	52650- 97100	01

2.5 ಸಾರಿಗೆ ಇಲಾಖೆಯ ಅಧಿಕಾರಿಗಳ ಕಛೇರಿಗಳ ದೂರವಾಣಿ ಸಂಖ್ಯೆ ಮತ್ತು ಫ್ಯಾಕ್ಸ್ ಸಂಖ್ಯೆಗಳ ವಿವರ

ಕ್ರಮ ಸಂಖ್ಯೆ	ಕಛೇರಿ ಕೋಡ್	ಕಛೇರಿ ಹೆಸರು	ದೂರವಾಣಿ ಸಂಖ್ಯೆ	ಫ್ಯಾಕ್ಸ್ ನಂಬರ್	ಸಿಯುಜಿ ಸಂ.
1	-	ಸಾರಿಗೆ ಆಯುಕ್ತರು	080-22214900	22235804	9449863211
2	-	ಅಪರ ಸಾರಿಗೆ ಆಯುಕ್ತರು (ಆಡಳಿತ)	080-22235176	22235804	9449863212
3	-	ಅಪರ ಸಾರಿಗೆ ಆಯುಕ್ತರು(ಪ್ರವರ್ತನ) (ದಕ್ಷಿಣ)	080-22236698	22232459	9449863214
4	-	ಅಪರ ಸಾರಿಗೆ ಆಯುಕ್ತರು(ಪ್ರವರ್ತನ) (ಉತ್ತರ)	0836-2322206	2322206	9449863216
5	-	ಅಪರ.ಸಾ. ಆ ಮತ್ತು ಕಾರ್ಯದರ್ಶಿ ರಾ.ಸಾ.ಪ್ರಾ	080-22272461	22242761	9449863213
6	-	ಜಂಟಿ ಸಾರಿಗೆ ಆಯುಕ್ತರು(ಪರಿಸರ ಮತ್ತು ಇ-ಆಡಳಿತ)	080- 22243717	2322206	9449863215
7	-	ಜಂಟಿ ಸಾರಿಗೆ ಆಯುಕ್ತರು, ಬೆಂಗಳೂರು ನಗರ	080- 22271100	22271100	9449863217
8	-	ಜಂಟಿ ಸಾರಿಗೆ ಆಯುಕ್ತರು, ಬೆಂಗಳೂರು ಗ್ರಾಮಾಂತರ	080- 22866670	22866671	9449863221
9	-	ಜಂಟಿ ಸಾರಿಗೆ ಆಯುಕ್ತರು, ಮೈಸೂರು ವಿಭಾಗ	0821-2330347	2330347	9449863223
10	-	ಜಂಟಿ ಸಾರಿಗೆ ಆಯುಕ್ತರು, ಶಿವಮೊಗ್ಗ ವಿಭಾಗ	08182-278045	278045	9449863224
11	-	ಜಂಟಿ ಸಾರಿಗೆ ಆಯುಕ್ತರು, ಬೆಳಗಾವಿ ವಿಭಾಗ	0831-2423900	2423900	9449863225
12	-	ಜಂಟಿ ಸಾರಿಗೆ ಆಯುಕ್ತರು, ಕಲಬುರಗಿ ವಿಭಾಗ	08472-248005	248005	9449863226
13	-	ಕಾನೂನು ಸಲಹೆಗಾರರು	080-22216452	22216452	9740352223
14	-	ಆರ್ಥಿಕ ಸಲಹೆಗಾರರು-1	080-22215482	22215482	9449863218
15	-	ಆರ್ಥಿಕ ಸಲಹೆಗಾರರು-2	080-22243890	22243890	9449863219
16	-	ಸಹಾಯಕ ಕಾರ್ಯದರ್ಶಿ	080-22213785	22213785	9449864082
17	-	ಸಹಾಯಕ ನಿರ್ದೇಶಕರು (ಸಾಂಖ್ಯಿಕ)	080-22213225	22213225	9449864089
18	KA-01	ಉ.ಸಾ.ಆ.& ಹಿ. ಬೆಂಗಳೂರು (ಕೇಂದ್ರ)	080-25533525	23440838	9449864001
19	KA-02	ಪ್ರಾ.ಸಾ.ಅ ಬೆಂಗಳೂರು (ಪಶ್ಚಿಮ)	080-23324388	23327188	9449864002
20	KA-03	ಪ್ರಾ.ಸಾ.ಅ ಬೆಂಗಳೂರು (ಪೂರ್ವ)	080-29735190	25205079	9449864003
21	KA-04	ಪ್ರಾ.ಸಾ.ಅ ಬೆಂಗಳೂರು (ಉತ್ತರ)	080-23376039	23375322	9449864004

ಕ್ರಮ ಸಂಖ್ಯೆ	ಕಛೇರಿ ಕೋಡ್	ಕಛೇರಿ ಹೆಸರು	ದೂರವಾಣಿ ಸಂಖ್ಯೆ	ಫ್ಯಾಕ್ಸ್ ನಂಬರ್	ಸಿಯುಜಿ ಸಂ.
22	KA-05	ಉ.ಸಾ.ಆ.& ಹಿ.ಪ್ರಾ.ಸಾ.ಅ ಬೆಂಗಳೂರು (ದಕ್ಷಿಣ)	080-26630989	22440838	9449864005
23	KA-51	ಪ್ರಾ.ಸಾ.ಅ ಎಲೆಕ್ಟ್ರಾನಿಕ್ ಸಿಟಿ	080-26483551	25735523	9449864051
24	KA-53	ಪ್ರಾ.ಸಾ.ಅ ಕೆ.ಆರ್.ಪುರಂ	080-25617951	25619269	9449864053
25	KA-06	ಪ್ರಾ.ಸಾ.ಅ ತುಮಕೂರು	0816-2278473	2278743	9449864006
26	KA-09	ಪ್ರಾ.ಸಾ.ಅ ಮೈಸೂರು-ಪಶ್ಚಿಮ	0821-2330364	2343430	9449864009
27	KA-14	ಪ್ರಾ.ಸಾ.ಅ ಶಿವಮೊಗ್ಗ	08182-222209	226400	9449864014
28	KA-19	ಪ್ರಾ.ಸಾ.ಅ ಮಂಗಳೂರು	0824-2220577	2422052	9449864019
29	KA-20	ಪ್ರಾ.ಸಾ.ಅ ಉಡುಪಿ	0820-2575137	2524967	9449864020
30	KA-22	ಪ್ರಾ.ಸಾ.ಅ ಬೆಳಗಾವಿ	0831-2465503	2404759	9449864022
31	KA-25	ಪ್ರಾ.ಸಾ.ಅ ಧಾರವಾಡ (ಪಶ್ಚಿಮ)	0836-2233929	2233920	9449864025
32	KA-32	ಉ.ಸಾ.ಆ.& ಹಿ.ಪ್ರಾ.ಸಾ.ಅ ಕಲಬುರಗಿ	08472-248805	248004	9449864032
33	KA-41	ಪ್ರಾ.ಸಾ.ಅ ಜ್ಞಾನಭಾರತಿ	080-23286712	28602833	9449864041
34	KA-42	ಪ್ರಾ.ಸಾ.ಅ ರಾಮನಗರ	080-27273471	27273471	9449864042
35	KA-43	ಸ.ಪ್ರಾ.ಸಾ.ಅ ದೇವನಹಳ್ಳಿ	080-27681999	27681999	9449864043
36	KA-50	ಪ್ರಾ.ಸಾ.ಅ ಯಲಹಂಕ	080-27929909	28561525	9449864050
37	KA-52	ಪ್ರಾ.ಸಾ.ಅ ನೆಲಮಂಗಲ	080-27728094	27726886	9449864052
38	KA-57	ಪ್ರಾ.ಸಾ.ಅ ಆಟೋರಿಕ್ಸ್ ರಹದಾರಿ ಮತ್ತು ಸಾರಿಗೆ ನಿಗಮ	080-22230110	-	9449864057
39	KA-07	ಪ್ರಾ.ಸಾ.ಅ ಕೋಲಾರ	08152-222039	222039	9449864007
40	KA-08	ಸ.ಪ್ರಾ.ಸಾ.ಅ ಕೆ.ಬಿ.ಎಫ್	08153-260214	260214	9449864008
41	KA-40	ಪ್ರಾ.ಸಾ.ಅ ಚಿಕ್ಕಬಳ್ಳಾಪುರ	08156-270446	263053	9449863440
42	KA-44	ಸ.ಪ್ರಾ.ಸಾ.ಅ ತಿಪಟೂರು	08134-254799	-	9449864044
43	KA-55	ಪ್ರಾ.ಸಾ.ಅ ಮೈಸೂರು-ಪೂರ್ವ	0821-2570700	2334430	9449864055
44	KA-10	ಪ್ರಾ.ಸಾ.ಅ ಚಾಮರಾಜನಗರ	08226-222444	272444	9449864010
45	KA-11	ಪ್ರಾ.ಸಾ.ಅ ಮಂಡ್ಯ	08232-220031	227460	9449864011
46	KA-12	ಪ್ರಾ.ಸಾ.ಅ ಮಡಿಕೇರಿ	08272-298785	223032	9449864012
47	KA-13	ಪ್ರಾ.ಸಾ.ಅ ಹಾಸನ	08172-240660	240514	9449864013
48	KA-45	ಸ.ಪ್ರಾ.ಸಾ.ಅ ಹುಣಸೂರು	0822-2252699	2252699	9449864045
49	KA-46	ಸ.ಪ್ರಾ.ಸಾ.ಅ ಸಕಲೇಶಪುರ	08173-230746	230746	9449864046
50	KA-54	ಸ.ಪ್ರಾ.ಸಾ.ಅ ನಾಗಮಂಗಲ	08234-285598	285598	9449864054

ಕ್ರಮ ಸಂಖ್ಯೆ	ಕಛೇರಿ ಕೋಡ್	ಕಛೇರಿ ಹೆಸರು	ದೂರವಾಣಿ ಸಂಖ್ಯೆ	ಫ್ಯಾಕ್ಸ್ ನಂಬರ್	ಸಿಯುಜಿ ಸಂ.
51	KA-15	ಸ.ಪ್ರಾ.ಸ.ಅ ಸಾಗರ	08183-226276	226276	9449863415
52	KA-16	ಪ್ರಾ.ಸಾ.ಅ ಚಿತ್ರದುರ್ಗ	08194-230434	231894	9449864016
53	KA-17	ಪ್ರಾ.ಸಾ.ಅ ದಾವಣಗೆರೆ	08192-259848	232023	9449864017
54	KA-18	ಪ್ರಾ.ಸಾ.ಅ ಚಿಕ್ಕ ಮಗಳೂರು	08262-220366	220366	9449864018
55	KA-21	ಪ್ರಾ.ಸಾ.ಅ ಪುತ್ತೂರು	08251-230729	-	9449864021
56	KA-23	ಪ್ರಾ.ಸಾ.ಅ ಚಿಕ್ಕೋಡಿ	08338-272241	272241	9449864023
57	KA-24	ಸ.ಪ್ರಾ.ಸಾ.ಅ ಬೈಲಹೊಂಗಲ	08288-233288	233288	9449864024
58	KA-26	ಪ್ರಾ.ಸಾ.ಅ ಗದಗ	08372-297219	235694	9449864026
59	KA-27	ಪ್ರಾ.ಸಾ.ಅ ಹಾವೇರಿ	08375-232299	-	9449864027
60	KA-28	ಪ್ರಾ.ಸಾ.ಅ ವಿಜಯಪುರ	08352-276228	276218	9449864028
61	KA-29	ಪ್ರಾ.ಸಾ.ಅ ಬಾಗಲಕೋಟೆ	08354-235275	201494	9449864029
62	KA-30	ಪ್ರಾ.ಸಾ.ಅ ಕಾರವಾರ	08382-226364	229249	9449864030
63	KA-31	ಪ್ರಾ.ಸಾ.ಅ ಶಿರಸಿ	08384-233090	234259	9449864031
64	KA-47	ಸ.ಪ್ರಾ.ಸಾ.ಅ ಹೊನ್ನಾವರ	08387-220033	236536	9449864049
65	KA-48	ಸ.ಪ್ರಾ.ಸಾ.ಅ ಜಮಖಂಡಿ	08353-238040	238040	9449864048
66	KA-49	ಸ.ಪ್ರಾ.ಸಾ.ಅ ಗೋಕಾಕ್	08332-224727	224727	9449864049
67	KA-33	ಪ್ರಾ.ಸಾ.ಅ ಯಾದಗಿರಿ	08473-252580	252580	9449864033
68	KA-34	ಪ್ರಾ.ಸಾ.ಅ ಬಳ್ಳಾರಿ	08392-240048	244116	9449864034
69	KA-35	ಪ್ರಾ.ಸಾ.ಅ ಹೊಸಪೇಟೆ	08394-230766	231982	9449864035
70	KA-36	ಪ್ರಾ.ಸಾ.ಅ ರಾಯಚೂರು	08532-223329	223094	9449864036
71	KA-37	ಪ್ರಾ.ಸಾ.ಅ ಕೊಪ್ಪಳ	08539-220829	222655	9449864037
72	KA-38	ಪ್ರಾ.ಸಾ.ಅ ಬೀದರ್	08482-226361	225055	9449864038
73	KA-39	ಸ.ಪ್ರಾ.ಸಾ.ಅ ಭಾಲ್ಕಿ	08484-262582	262582	9449864039
74	KA-56	ಸ.ಪ್ರಾ.ಸಾ.ಅ ಬಸವ ಕಲ್ಯಾಣ	08481-256996	259022	9449864056
75	KA-63	ಪ್ರಾ.ಸಾ.ಅ ಧಾರವಾಡ (ಪೂರ್ವ)	0836-2233929	-	9449864025

ಕ್ರಮ ಸಂಖ್ಯೆ	ಕಛೇರಿ ಕೋಡ್	ಕಛೇರಿ ಹೆಸರು	ದೂರವಾಣಿ ಸಂಖ್ಯೆ	ಫ್ಯಾಕ್ಸ್ ನಂಬರ್	ಸಿಯುಜಿ ಸಂ.
76	KA-64	ಸ.ಪ್ರಾ.ಸಾ.ಅ ಮಧುಗಿರಿ	-	-	9449864064
77	KA-65	ಸ.ಪ್ರಾ.ಸಾ.ಅ ದಾಂಡೇಲಿ	08284-230916	-	
78	KA-66	ಸ.ಪ್ರಾ.ಸಾ.ಅ ತರೀಕೆರೆ	-	-	9449863224
79	KA-67	ಸ.ಪ್ರಾ.ಸಾ.ಅ ಚಿಂತಾಮಣಿ	08154-298977	-	
80	KA-69	ಸ.ಪ್ರಾ.ಸಾ.ಅ ರಾಮದುರ್ಗ	-	-	

2.6 : ಸಾರಿಗೆ ಇಲಾಖೆಯಲ್ಲಿ ನೀಡಲಾಗುತ್ತಿರುವ ಸೇವೆಗಳನ್ನು ಪರಿಣಾಮಕಾರಿಗೊಳಿಸುವ ಹಾಗೂ ಸಾರ್ವಜನಿಕರಿಂದ ಬರುವ ದೂರು/ಸಲಹೆ/ಟೀಕೆ-ಟಿಪ್ಪಣಿಗಳಿಗೆ ಪರಿಶೀಲಿಸಿ ತ್ವರಿತವಾಗಿ ಕ್ರಮವಹಿಸುವ ನಿಟ್ಟಿನಲ್ಲಿ ಇಲಾಖೆಯಲ್ಲಿ ಕಾಲ್ ಸೆಂಟರ್‌ನ್ನು ದಿನಾಂಕ:01.02.2018 ರಿಂದ ತೆರೆಯಲಾಗಿದೆ ಹಾಗೂ ಸಾಮಾಜಿಕ ಜಾಲತಾಣಗಳಾದ ಟ್ವಿಟರ್, ಫೇಸ್‌ಬುಕ್, ವಾಟ್ಸಾಪ್ ಹಾಗೂ ಇ-ಮೇಲ್‌ಗಳನ್ನು ಸಕ್ರಿಯಗೊಳಿಸಲಾಗಿದೆ.

ಕಾಲ್ ಸೆಂಟರ್ ದೂರವಾಣಿ ಸಂಖ್ಯೆ : 080-25136500

ವಾಟ್ಸಾಪ್ ಸಂಖ್ಯೆ : 9449863459

ಇ-ಮೇಲ್ ಐಡಿ : tdkarnataka@gmail.com

ಫೇಸ್‌ಬುಕ್ ಪೇಜ್ : [https://www.facebook.com/Transport-](https://www.facebook.com/Transport-Department-Karnataka)

Department-Karnataka

ಟ್ವಿಟರ್ ಐಡಿ : @tdkarnataka (tdkarnataka@gmail.com)

3. ಸಾರಿಗೆ ಇಲಾಖೆಯ ಗಣಕೀಕರಣ

ರಾಜ್ಯದ ಎಲ್ಲಾ 3 ಉಪ ಸಾರಿಗೆ ಆಯುಕ್ತರು ಮತ್ತು ಹಿರಿಯ ಪ್ರಾದೇಶಿಕ ಸಾರಿಗೆ ಅಧಿಕಾರಿಗಳ ಕಛೇರಿಗಳು, 44 ಪ್ರಾದೇಶಿಕ ಸಾರಿಗೆ ಅಧಿಕಾರಿಗಳ ಕಛೇರಿಗಳು, 18 ಸಹಾಯಕ ಪ್ರಾದೇಶಿಕ ಸಾರಿಗೆ ಅಧಿಕಾರಿಗಳ ಕಛೇರಿಗಳು ಹಾಗೂ 15 ತನಿಖಾ ತಾಣಗಳನ್ನು ಗಣಕೀಕರಣಗೊಳಿಸಲಾಗಿದೆ. ಸಾರಿಗೆ ಇಲಾಖೆಯು ನವದೆಹಲಿಯ ಮೆ: ರೋಸ್‌ಮೆಟರ್ನಾ ಟೆಕ್ನಾಲಜೀಸ್ ಸಂಸ್ಥೆಯೊಂದಿಗೆ ಸಾರ್ವಜನಿಕ-ಖಾಸಗಿ ಸಹಭಾಗಿತ್ವ ದಾರರಾಗಿ ಒಪ್ಪಂದ ಮಾಡಿಕೊಂಡಿರುತ್ತದೆ. ಈ ಒಪ್ಪಂದದ ಪ್ರಕಾರ ಚಾಲನಾ ಅನುಜ್ಞಾ ಪತ್ರ ('ಸಾರಥಿ' ಸಾಫ್ಟ್‌ವೇರ್‌ನೊಂದಿಗೆ ಸಂಯೋಜನೆಗೊಳಿಸಲ್ಪಟ್ಟಿದೆ) ಮತ್ತು ವಾಹನ ನೋಂದಣಿ ಪ್ರಮಾಣ ಪತ್ರ ('ವಾಹನ' ಸಾಫ್ಟ್‌ವೇರ್‌ನೊಂದಿಗೆ ಸಂಯೋಜನೆಗೊಳಿಸಲ್ಪಟ್ಟಿದೆ) ಸ್ಮಾರ್ಟ್ ಕಾರ್ಡ್‌ಗಳನ್ನು ನೀಡಲಾಗುತ್ತಿದೆ. ಇದಕ್ಕೆ ಅಗತ್ಯವಿರುವ ಸಾಫ್ಟ್‌ವೇರ್‌ನ್ನು ಎನ್.ಐ.ಸಿ. ಅವರು ಅಭಿವೃದ್ಧಿ ಪಡಿಸಿರುತ್ತಾರೆ. (ಈಗಾಗಲೇ ಗಣಕೀಕರಿಸಿರುವ ಕಛೇರಿಗಳ ನಿರ್ವಹಣೆ ಸೇರಿದಂತೆ) ಹಾಗೂ ಎಲ್ಲಾ ಉಪ ಸಾರಿಗೆ ಆಯುಕ್ತರು ಮತ್ತು ಹಿರಿಯ ಪ್ರಾದೇಶಿಕ ಸಾರಿಗೆ ಅಧಿಕಾರಿಗಳ ಕಛೇರಿಗಳಲ್ಲಿ / ಪ್ರಾದೇಶಿಕ ಸಾರಿಗೆ ಅಧಿಕಾರಿಗಳ ಕಛೇರಿಗಳಲ್ಲಿ ಮತ್ತು ಸಹಾಯಕ ಪ್ರಾದೇಶಿಕ ಸಾರಿಗೆ ಅಧಿಕಾರಿಗಳ ಕಛೇರಿಗಳಲ್ಲಿ ಸ್ಮಾರ್ಟ್ ಕಾರ್ಡ್ ಆಧಾರಿತ ವಾಹನ ನೋಂದಣಿ ಪ್ರಮಾಣ ಪತ್ರ ಹಾಗೂ ಡ್ರೈವಿಂಗ್ ಲೈಸೆನ್ಸ್ ವಿತರಣೆಯ ಯೋಜನೆಯನ್ನು ಸರ್ಕಾರಿ-ಖಾಸಗಿ ಸಹಭಾಗಿತ್ವ ಯೋಜನೆಯ ಆಧಾರದ ಮೇಲೆ ಅನುಷ್ಠಾನಗೊಳಿಸುವ ಕಾರ್ಯವನ್ನು ಪೂರ್ಣಗೊಳಿಸಲಾಗಿದೆ. ಸದರಿ ವರ್ಷದಲ್ಲಿ 15,46,625 ಸ್ಮಾರ್ಟ್ ಕಾರ್ಡ್ ಡ್ರೈವಿಂಗ್ ಲೈಸೆನ್ಸ್‌ಗಳನ್ನು ಹಾಗೂ 27,43,033 ಸ್ಮಾರ್ಟ್ ಕಾರ್ಡ್ ನೋಂದಣಿ ಪ್ರಮಾಣ

ಪತ್ರಗಳನ್ನು ವಿತರಿಸಲಾಗಿದೆ. ಈವರೆಗೆ ಒಟ್ಟು 1,32,65,931 ಸ್ಮಾರ್ಟ್ ಕಾರ್ಡ್ ಡ್ರೈವಿಂಗ್ ಲೈಸೆನ್ಸ್‌ಗಳನ್ನು ಹಾಗೂ 1,87,49,433 ಸ್ಮಾರ್ಟ್ ಕಾರ್ಡ್ ನೋಂದಣಿ ಪ್ರಮಾಣ ಪತ್ರಗಳನ್ನು ವಿತರಿಸಲಾಗಿದೆ.

3.1 ಸ್ಮಾರ್ಟ್ ಕಾರ್ಡ್

ಸಾರಿಗೆ ಇಲಾಖೆಯು ದಿನಾಂಕ 25-06-2009 ರಿಂದ ಗಣಕೀಕೃತ ದಾಖಲೆಗಳ ವಿತರಣೆ ವ್ಯವಸ್ಥೆಯನ್ನು ಜಾರಿಗೆ ತಂದಿದೆ. ಈ ಯೋಜನೆಯು ರಾಜ್ಯದ ಎಲ್ಲಾ 65 ಪ್ರಾದೇಶಿಕ ಸಾರಿಗೆ ಕಛೇರಿಗಳಲ್ಲಿ ಜಾರಿಗೆ ಬಂದಿರುತ್ತದೆ. ಮೈಕ್ರೋ ಪ್ರೊಸೆಸರ್ ಆಧಾರಿತ 64 ಕೆಬಿ ಚಿಪ್‌ಅನ್ನು ಪ್ಲಾಸ್ಟಿಕ್ ಕಾರ್ಡಿನಲ್ಲಿ ಅಳವಡಿಸಿದ ಡ್ರೈವಿಂಗ್ ಲೈಸೆನ್ಸ್ ಮತ್ತು ವಾಹನ ನೋಂದಣಿ ಪ್ರಮಾಣ ಪತ್ರಗಳಿಗೆ ಸ್ಮಾರ್ಟ್ ಕಾರ್ಡ್‌ಗಳನ್ನು ನೀಡಲಾಗುತ್ತಿದೆ.

3.2 ಆಧುನೀಕರಣ ಮತ್ತು ಗಣಕೀಕರಣ ಕಾರ್ಯಕ್ರಮಗಳು

ಸಾರಿಗೆ ಇಲಾಖೆಯು ನವದೆಹಲಿಯ ಮೆ: ರೋಸ್‌ಮೆರ್ತಾ ಟೆಕ್ನಾಲಜೀಸ್ ಸಂಸ್ಥೆಯೊಂದಿಗೆ ಸಾರ್ವಜನಿಕ-ಖಾಸಗಿ ಸಹಭಾಗಿತ್ವದಾರರಾಗಿ ಒಪ್ಪಂದ ಮಾಡಿಕೊಂಡಿರುತ್ತದೆ. ಹಾಗೂ ಸರ್ಕಾರಿ ಆದೇಶ ಸಂಖ್ಯೆ: ಸಾರಿಇ 11 ಸಾಇಪ 2018. ಬೆಂಗಳೂರು ದಿನಾಂಕ 03-2-2017, ಸದರಿ ಒಪ್ಪಂದವನ್ನು ಒಪ್ಪಂದದ ದಿನಾಂಕದಿಂದ 15 ವರ್ಷದವರೆಗೂ ಮುಂದುವರಿಸಲಾಗಿದೆ. ಈ ಒಪ್ಪಂದದ ಪ್ರಕಾರ ಚಾಲನಾ ಅನುಜ್ಞಾ ಪತ್ರ ('ಸಾರಥಿ' ಸಾಫ್ಟ್‌ವೇರ್‌ನೊಂದಿಗೆ ಸಂಯೋಜನೆ ಗೊಳಿಸಲ್ಪಟ್ಟಿದೆ) ಮತ್ತು ವಾಹನ ನೋಂದಣಿ ಪ್ರಮಾಣ ಪತ್ರ ('ವಾಹನ' ಸಾಫ್ಟ್‌ವೇರ್‌ನೊಂದಿಗೆ ಸಂಯೋಜನೆ ಗೊಳಿಸಲ್ಪಟ್ಟಿದೆ) ಸ್ಮಾರ್ಟ್ ಕಾರ್ಡ್‌ಗಳನ್ನು ನೀಡಲಾಗುತ್ತಿದೆ. ಇದಕ್ಕೆ ಅಗತ್ಯವಿರುವ ಸಾಫ್ಟ್‌ವೇರ್‌ನ್ನು ಎನ್.ಐ.ಸಿ. ಅವರು ಅಭಿವೃದ್ಧಿ ಪಡಿಸಿರುತ್ತಾರೆ. ರಾಜ್ಯದ ಎಲ್ಲಾ 65 ಉಪ ಸಾರಿಗೆ ಆಯುಕ್ತರು ಮತ್ತು ಹಿರಿಯ ಪ್ರಾದೇಶಿಕ ಸಾರಿಗೆ ಅಧಿಕಾರಿಗಳ ಕಛೇರಿಗಳಲ್ಲಿ, ಪ್ರಾದೇಶಿಕ ಸಾರಿಗೆ ಅಧಿಕಾರಿಗಳ ಕಛೇರಿಗಳಲ್ಲಿ ಮತ್ತು ಸಹಾಯಕ ಪ್ರಾದೇಶಿಕ ಸಾರಿಗೆ ಅಧಿಕಾರಿಗಳ ಕಛೇರಿಗಳಲ್ಲಿ ಈ ಯೋಜನೆಯನ್ನು ಸಮರ್ಪಕವಾಗಿ ಅನುಷ್ಠಾನಗೊಳಿಸಲಾಗಿದೆ.

3.3 ಬೆಂಗಳೂರು-ಒನ್ ಮತ್ತು ಕರ್ನಾಟಕ-ಒನ್ ಕೇಂದ್ರಗಳ ಮೂಲಕ ವಾಹನಗಳ ಆರ್‌ಸಿ-ಎಕ್ಸ್‌ಟ್ರಾಕ್ಟ್ ನೀಡುವುದು

ಸಾರಿಗೆ ಇಲಾಖೆಯು ಬೆಂಗಳೂರು-ಒನ್ ಮತ್ತು ಕರ್ನಾಟಕ-ಒನ್ ಕೇಂದ್ರಗಳ ಮೂಲಕ ನಾಗರಿಕರ ಅನುಕೂಲಕ್ಕಾಗಿ ವಾಹನಗಳ ಆರ್‌ಸಿ-ಎಕ್ಸ್‌ಟ್ರಾಕ್ಟ್ ಮತ್ತು ಡಿಎಲ್-ಎಕ್ಸ್‌ಟ್ರಾಕ್ಟ್ ನೀಡುವುದನ್ನು ಅನುಕ್ರಮವಾಗಿ ದಿನಾಂಕ:21.12.2012 ರಿಂದ ಹಾಗೂ ದಿನಾಂಕ:04.03.2014 ರಿಂದ ಪ್ರಾರಂಭಿಸಿರುತ್ತದೆ. ಇಲಾಖೆಯು ವಿದ್ಯುನ್ಮಾನ ನಾಗರಿಕ ಸೇವಾ ವಿತರಣಾ ನಿರ್ದೇಶನಾಲಯ, ಇ-ಆಡಳಿತ ಇಲಾಖೆಯೊಂದಿಗೆ ಮೆಮೊರಾಂಡಮ್ ಆಫ್ ಅಂಡರ್‌ಸ್ಟಾಂಡಿಂಗ್‌ಗೆ ಸಹಿ ಹಾಕಿರುತ್ತದೆ. ಕರ್ನಾಟಕದಲ್ಲಿರುವ ಯಾವುದೇ ಬೆಂಗಳೂರು-ಒನ್ ಮತ್ತು ಕರ್ನಾಟಕ-ಒನ್ ಕೇಂದ್ರಗಳಲ್ಲಿ ವಾಹನಗಳ ಆರ್‌ಸಿ-ಎಕ್ಸ್‌ಟ್ರಾಕ್ಟ್‌ನ್ನು ಮತ್ತು ಡಿಎಲ್-ಎಕ್ಸ್‌ಟ್ರಾಕ್ಟ್‌ನ್ನು ನಾಗರಿಕರು ಪಡೆದುಕೊಳ್ಳಬಹುದಾಗಿರುತ್ತದೆ. ಈ ಸೌಲಭ್ಯವನ್ನು ನ್ಯಾಷನಲ್ ಇನ್‌ಫಾರ್ಮ್ಯಾಟಿಕ್ಸ್ ಸೆಂಟರ್, ಬೆಂಗಳೂರು ಇವರ ತಾಂತ್ರಿಕ ನೆರವಿನೊಂದಿಗೆ ಅನುಷ್ಠಾನಗೊಳಿಸಲಾಗಿದೆ. ಸದರಿ ವರ್ಷದಲ್ಲಿ 2,06,231 ಆರ್‌ಸಿ-ಎಕ್ಸ್‌ಟ್ರಾಕ್ಟ್‌ಗಳನ್ನು ಮತ್ತು 2,244 ಡಿಎಲ್-ಎಕ್ಸ್‌ಟ್ರಾಕ್ಟ್‌ಗಳನ್ನು ನೀಡಲಾಗಿದೆ. ಈವರೆಗೆ ಒಟ್ಟು 29,55,685 ಆರ್‌ಸಿ-ಎಕ್ಸ್‌ಟ್ರಾಕ್ಟ್‌ಗಳನ್ನು ಮತ್ತು 17,906 ಡಿಎಲ್-ಎಕ್ಸ್‌ಟ್ರಾಕ್ಟ್‌ ಗಳನ್ನು ನೀಡಲಾಗಿದೆ.

3.4 ಮೊಬೈಲ್-ಒನ್ ಮೂಲಕ ವಾಹನಗಳ ಆರ್‌ಸಿ-ಎಕ್ಸ್‌ಟ್ರಾಕ್ಟ್ ಮತ್ತು ಡಿಎಲ್ ಎಕ್ಸ್‌ಟ್ರಾಕ್ಟ್ ನೀಡುವುದು

ಇ-ಆಡಳಿತ ಇಲಾಖೆಯು ಅನುಷ್ಠಾನಗೊಳಿಸಿರುವ ಮೊಬೈಲ್ ಆಡಳಿತ ಯೋಜನೆಯ 'ಕರ್ನಾಟಕ ಮೊಬೈಲ್-ಒನ್' ಅಡಿ ಮೊಬೈಲ್ ಆಪ್ ಮೂಲಕ ಇಲಾಖೆಯ ಸೇವೆಗಳಾದ ವಾಹನದ ಆರ್‌ಸಿ-ಎಕ್ಸ್‌ಟ್ರಾಕ್ಟ್ ಮತ್ತು ಡಿಎಲ್-ಎಕ್ಸ್‌ಟ್ರಾಕ್ಟ್ ಪಡೆಯುವಿಕೆ ಹಾಗೂ ಕಲಿಕಾ ಮತ್ತು ಚಾಲನಾ ಅನುಜ್ಞಾ ಪತ್ರಕ್ಕೆ ಅರ್ಜಿ ಸಲ್ಲಿಸುವಿಕೆ ಸೇವೆಗಳನ್ನು ದಿನಾಂಕ:08.12.2014 ರಿಂದ ಸಾರ್ವಜನಿಕರ ಅನುಕೂಲಕ್ಕಾಗಿ ಒದಗಿಸಲಾಗಿದೆ. ಸದರಿ ವರ್ಷದಲ್ಲಿ 21,088 ಆರ್‌ಸಿ-ಎಕ್ಸ್‌ಟ್ರಾಕ್ಟ್‌ಗಳನ್ನು ಮತ್ತು 357 ಡಿಎಲ್-ಎಕ್ಸ್‌ಟ್ರಾಕ್ಟ್‌ಗಳನ್ನು ನೀಡಲಾಗಿದೆ. ಈವರೆಗೆ ಒಟ್ಟು 1,89,240 ಆರ್‌ಸಿ-ಎಕ್ಸ್‌ಟ್ರಾಕ್ಟ್‌ಗಳನ್ನು ಮತ್ತು 13,000 ಡಿಎಲ್-ಎಕ್ಸ್‌ಟ್ರಾಕ್ಟ್ ಗಳನ್ನು ನೀಡಲಾಗಿದೆ.

3.5 ಕಲಿಕಾ ಚಾಲನಾ ಅನುಜ್ಞಾ ಪತ್ರ, ಚಾಲನಾ ಅನುಜ್ಞಾ ಪತ್ರ ಮತ್ತು ವಾಹನ ನೋಂದಣಿ ಅರ್ಜಿಗಳನ್ನು ಆನ್-ಲೈನ್ ಮೂಲಕ ಸಲ್ಲಿಸುವುದು

ಅಕ್ಟೋಬರ್-2013 ರಿಂದ ಬೆಂಗಳೂರಿನ ಪ್ರಾದೇಶಿಕ ಸಾರಿಗೆ ಅಧಿಕಾರಿಗಳ ಕಛೇರಿಗಳಲ್ಲಿ ಸಾರ್ವಜನಿಕರು ಕಲಿಕಾ ಚಾಲನಾ ಅನುಜ್ಞಾ ಪತ್ರ, ಚಾಲನಾ ಅನುಜ್ಞಾ ಪತ್ರ ಮತ್ತು ವಾಹನ ನೋಂದಣಿಗಾಗಿ ಅರ್ಜಿಗಳನ್ನು ಕಡ್ಡಾಯವಾಗಿ ಆನ್-ಲೈನ್ ಮೂಲಕ ಸಲ್ಲಿಸುವ ಸೌಲಭ್ಯವನ್ನು ಜಾರಿಗೆ ತರಲಾಗಿದೆ. ಈ ಸೌಲಭ್ಯವು ಕಾಗದ ರಹಿತ ಸೇವಾ ವ್ಯವಸ್ಥೆಯನ್ನು ಜಾರಿಗೆ ತರುವಲ್ಲಿ ಪ್ರಥಮ ಹೆಜ್ಜೆ ಆಗಿರುತ್ತದೆ.

ರಾಜ್ಯದಲ್ಲಿ ಒಂದಕ್ಕಿಂತ ಹೆಚ್ಚು ಪ್ರಾದೇಶಿಕ ಸಾರಿಗೆ ಕಛೇರಿಗಳಿರುವ 12 ಜಿಲ್ಲೆಗಳಲ್ಲಿ ಕಲಿಕಾ ಅನುಜ್ಞಾ ಪತ್ರ, ಚಾಲನಾ ಅನುಜ್ಞಾ ಪತ್ರ ಮತ್ತು ಹೊಸ ವಾಹನಗಳ ನೋಂದಣಿಗೆ ಆಯಾ ಜಿಲ್ಲೆಗಳಲ್ಲಿ ವ್ಯಾಪ್ತಿರಹಿತವಾಗಿ ಹಾಗೂ ಕಡ್ಡಾಯವಾಗಿ ಆನ್‌ಲೈನ್ ಮುಖಾಂತರ ಅರ್ಜಿ ಸ್ವೀಕರಿಸುವ ಪದ್ಧತಿಯನ್ನು ದಿನಾಂಕ 15-02-2015 ರಿಂದ ಜಾರಿಗೆ ತರಲಾಗಿದೆ. ಕೊನೆಯ ಹಂತವಾಗಿ ಉಳಿದ 17 ಜಿಲ್ಲೆಗಳಲ್ಲಿ ಆನ್‌ಲೈನ್ ಮೂಲಕ ಕಲಿಕಾ ಅನುಜ್ಞಾ ಪತ್ರ, ಚಾಲನಾ ಅನುಜ್ಞಾ ಪತ್ರ ಮತ್ತು ಹೊಸ ವಾಹನಗಳ ನೋಂದಣಿಗೆ ಅರ್ಜಿ ಸ್ವೀಕರಿಸುವ ವ್ಯವಸ್ಥೆಯನ್ನು ದಿನಾಂಕ 15-03-2015 ರಿಂದ ಜಾರಿಗೊಳಿಸಲಾಗಿದೆ.

3.6 ಬೆಂಗಳೂರಿನಲ್ಲಿ ಸಾರ್ವಜನಿಕರು ಯಾವುದೇ ಪ್ರಾದೇಶಿಕ ಸಾರಿಗೆ ಕಛೇರಿಯಿಂದ ತಮಗೆ ಬೇಕಾದ ಸೇವೆಯನ್ನು ಪಡೆಯುವ ಬಗ್ಗೆ

ಸಾರ್ವಜನಿಕರು ಬೆಂಗಳೂರು ನಗರ ಮತ್ತು ಗ್ರಾಮಾಂತರ ಜಿಲ್ಲೆಯ ಯಾವುದೇ ಪ್ರಾದೇಶಿಕ ಸಾರಿಗೆ ಕಛೇರಿಗಳಲ್ಲಿ ತಮ್ಮ ವಿಳಾಸದ ವ್ಯಾಪ್ತಿರಹಿತವಾಗಿ ಕಲಿಕಾ ಚಾಲನಾ ಅನುಜ್ಞಾ ಪತ್ರ, ಚಾಲನಾ ಅನುಜ್ಞಾ ಪತ್ರ, ವಾಹನಗಳ ನೋಂದಣಿ ಸಾರ್ವಜನಿಕರು ಬೆಂಗಳೂರು ನಗರ ಮತ್ತು ಗ್ರಾಮಾಂತರ ಜಿಲ್ಲೆಯ ಯಾವುದೇ ಪ್ರಾದೇಶಿಕ ಸಾರಿಗೆ ಕಛೇರಿಗಳಲ್ಲಿ ತಮ್ಮ ವಿಳಾಸದ ವ್ಯಾಪ್ತಿರಹಿತವಾಗಿ ಕಲಿಕಾ ಚಾಲನಾ ಅನುಜ್ಞಾ ಪತ್ರ, ಚಾಲನಾ ಅನುಜ್ಞಾ ಪತ್ರ, ವಾಹನಗಳ ನೋಂದಣಿ ಹಾಗೂ ಹೊಸದಾಗಿ ನೋಂದಣಿಯಾಗುವ ವಾಹನಗಳಿಗೆ ಅರ್ಹತಾ ಪತ್ರಗಳ ನೀಡಿಕೆ ಕಾರ್ಯಗಳಿಗಾಗಿ ಅರ್ಜಿ ಸಲ್ಲಿಸುವ ವ್ಯವಸ್ಥೆಯನ್ನು ಸೆಪ್ಟೆಂಬರ್-2013ರಿಂದ ಜಾರಿಗೆ ತರಲಾಗಿದೆ.

3.7 ಸ್ಟಾಲ್ (STALL-Screen Test Aid for Learner's Licence)

ಕಲಿಕಾ ಚಾಲನಾ ಅನುಜ್ಞಾ ಪರೀಕ್ಷೆಯನ್ನು ವೈಜ್ಞಾನಿಕವಾಗಿ ಹಾಗೂ ಪಾರದರ್ಶಕವಾಗಿ ನಡೆಸಲು ಎನ್.ಐ.ಸಿ. ಯವರು ಅಭಿವೃದ್ಧಿಪಡಿಸಿರುವ ಸಾರಥಿ ಸ್ಟಾಲ್ (STALL-Screen Test Aid for Learner's Licence) ಸಾಫ್ಟ್‌ವೇರ್‌ನ್ನು ಬೆಂಗಳೂರಿನ ಆಯ್ದ ಪ್ರಾದೇಶಿಕ ಸಾರಿಗೆ ಕಛೇರಿಗಳಲ್ಲಿ ಪ್ರಾಯೋಗಿಕವಾಗಿ ಅಳವಡಿಸಲಾಗಿದೆ. ಇದನ್ನು ಹಂತ ಹಂತವಾಗಿ ಎಲ್ಲಾ ಪ್ರಾದೇಶಿಕ ಸಾರಿಗೆ ಕಛೇರಿಗಳಿಗೆ ಪೂರ್ಣ ಪ್ರಮಾಣದಲ್ಲಿ ವಿಸ್ತರಿಸಲಾಗುವುದು.

3.8 'ಇ-ಪಾವತಿ' ಪದ್ಧತಿ

ವಾಹನ ತೆರಿಗೆ ಹಾಗೂ ಶುಲ್ಕವನ್ನು ವಿದ್ಯುನ್ಮಾನ ಸಂದಾಯ ವ್ಯವಸ್ಥೆ (ಇ-ಪೇಮೆಂಟ್) ಮೂಲಕ ಪಾವತಿಸುವ ವ್ಯವಸ್ಥೆಯನ್ನು ಖಜಾನೆ ಇಲಾಖೆಯು ಅನುಷ್ಠಾನಗೊಳಿಸುತ್ತಿರುವ ಖಜಾನೆ-II ಸಾಫ್ಟ್‌ವೇರ್ ನೋಂದಿಗೆ ಸಂಯೋಜನೆಗೊಳಿಸಿ ಬೆಂಗಳೂರಿನ ಹನ್ನೊಂದು (11) ಪ್ರಾದೇಶಿಕ ಸಾರಿಗೆ ಕಛೇರಿಗಳಲ್ಲಿ ಪ್ರಾಯೋಗಿಕವಾಗಿ (soft launch) ಅಳವಡಿಸಲಾಗಿದೆ. ಸದರಿ ವ್ಯವಸ್ಥೆಯನ್ನು ರಾಜ್ಯದಾದ್ಯಂತ ಕಛೇರಿಗಳಲ್ಲಿ ಹಂತ ಹಂತವಾಗಿ ವಿಸ್ತರಿಸಲಾಗುವುದು.

3.9 ಸಾರಥಿ-4 ಮತ್ತು ವಾಹನ್-4

ಕೇಂದ್ರ ಸರ್ಕಾರವು ಎನ್.ಐ.ಸಿ.ಯವರ ಮೂಲಕ ಅಭಿವೃದ್ಧಿಪಡಿಸಿರುವ ಕಲಿಕಾ / ಚಾಲನಾ ಅನುಜ್ಞಾ ಪತ್ರ ಸೇವೆಗಳಿಗೆ ಸಂಬಂಧಿಸಿದ ಕೇಂದ್ರೀಕೃತ ಹಾಗೂ ವೆಬ್ ಆಧಾರಿತ ಸಾರಥಿ-4 ತಂತ್ರಾಂಶವನ್ನು ರಾಜ್ಯದ

ಎಲ್ಲಾ 65 ಉಪ ಸಾರಿಗೆ ಆಯುಕ್ತರು ಮತ್ತು ಹಿರಿಯ / ಪ್ರಾದೇಶಿಕ / ಸಹಾಯಕ ಪ್ರಾದೇಶಿಕ ಸಾರಿಗೆ ಕಛೇರಿಗಳಲ್ಲಿ ಅನುಷ್ಠಾನಗೊಳಿಸಲಾಗಿದೆ.

ಕೇಂದ್ರ ಸರ್ಕಾರವು ಎನ್.ಐ.ಸಿ.ಯವರ ಮೂಲಕ ಅಭಿವೃದ್ಧಿಪಡಿಸಿರುವ ನೋಂದಣಿ ಪ್ರಮಾಣ ಪತ್ರಗಳಿಗೆ ಸಂಬಂಧಿಸಿದಂತೆ ಕೇಂದ್ರೀಕೃತ ಹಾಗೂ ವೆಬ್ ಆಧಾರಿತ ವಾಹನ್-4 ತಂತ್ರಾಂಶವನ್ನು ರಾಜ್ಯದ ಎಲ್ಲಾ 65 ಉಪ ಸಾರಿಗೆ ಆಯುಕ್ತರು ಮತ್ತು ಹಿರಿಯ / ಪ್ರಾದೇಶಿಕ / ಸಹಾಯಕ ಪ್ರಾದೇಶಿಕ ಸಾರಿಗೆ ಕಛೇರಿಗಳಲ್ಲಿ (ಆಟೋ ರಿಕ್ಷಾ ರಹದಾರಿ ಮತ್ತು ಸಾರಿಗೆ ನಿಗಮ (KA57) ಕಛೇರಿ, ಕರ್ನಾಟಕ ರಾಜ್ಯ ಸಾರಿಗೆ ಪ್ರಾಧಿಕಾರ (KSTA) ಮತ್ತು ತನಿಖಾ ಠಾಣೆಗಳನ್ನು ಹೊರತುಪಡಿಸಿ) ಅನುಷ್ಠಾನಗೊಳಿಸಲಾಗಿದೆ.

4.0 ತ್ವರಿತ ಅಂಚೆ

ರಾಜ್ಯದಲ್ಲಿ ಸತತವಾಗಿ ಹೆಚ್ಚಾಗುತ್ತಿರುವ ವಾಹನಗಳ ಸಂಖ್ಯೆಯಿಂದಾಗಿ ಸಾರ್ವಜನಿಕರು ತಮ್ಮ ಕೆಲಸ ಕಾರ್ಯಗಳಿಗಾಗಿ ಪ್ರಾದೇಶಿಕ ಸಾರಿಗೆ ಕಛೇರಿಗಳಿಗೆ ಅಲೆದಾಡುವುದನ್ನು ತಡೆಗಟ್ಟುವ ಉದ್ದೇಶದಿಂದ ಸಾರಿಗೆ ಇಲಾಖೆಯು ಡ್ರೈವಿಂಗ್ ಲೈಸೆನ್ಸ್ ಮತ್ತು ವಾಹನ ನೋಂದಣಿ ದಾಖಲೆಗಳನ್ನು ಅರ್ಜಿದಾರರ ವಿಳಾಸಕ್ಕೆ ತ್ವರಿತ ಅಂಚೆ ಮೂಲಕ ಕಳುಹಿಸುವ ಯೋಜನೆಯನ್ನು ಭಾರತೀಯ ಅಂಚೆ ಇಲಾಖೆಯ ಸಹಯೋಗದೊಂದಿಗೆ ಜಾರಿಗೆ ತಂದಿದೆ. ದಿನಾಂಕ 11-11-2009 ರಂದು ಮಾನ್ಯ ಸಾರಿಗೆ ಸಚಿವರು ವಿಧಾನ ಸೌಧದಲ್ಲಿ ಈ ಯೋಜನೆಗೆ ಚಾಲನೆ ನೀಡಿದ್ದು ಯಶಸ್ವಿಯಾಗಿ ಕಾರ್ಯ ನಿರ್ವಹಣೆ ಮಾಡಲಾಗುತ್ತಿದೆ.

4.1 ನವೆಂಬರ್ ತಿಂಗಳನ್ನು ವಾಯು ಮಾಲಿನ್ಯ ನಿಯಂತ್ರಣ ಮತ್ತು ಅರಿವು ಮೂಡಿಸುವ ಮಾಸವನ್ನಾಗಿ ಆಚರಣೆ ಮಾಡುತ್ತಿರುವ ಬಗ್ಗೆ

ಅ) ನಗರೀಕರಣ ಮತ್ತು ಔದ್ಯೋಗೀಕರಣದಿಂದಾಗಿ ಸಾರಿಗೆ ಸಂಪರ್ಕ ವ್ಯವಸ್ಥೆಯು ತೀವ್ರಗತಿಯಲ್ಲಿ ಬೆಳವಣಿಗೆ ಯಾಗುವುದು ಅನಿವಾರ್ಯವಾಗಿದೆ. ತತ್ಪರಿಣಾಮವಾಗಿ ಪೆಟ್ರೋಲ್ ಮತ್ತು ಡೀಸೆಲ್ ವಾಹನಗಳ ಬಳಕೆಯ ಹೆಚ್ಚಳದಿಂದಾಗಿ ಉಸಿರಾಡುವ ಗಾಳಿಯ ಶುದ್ಧತೆಯ ಗುಣಮಟ್ಟದಲ್ಲಿ ತೀವ್ರ ಕುಸಿತ ಕಂಡು ಬರುತ್ತಿದೆ. ಈ ದಿಶೆಯಲ್ಲಿ ವಾಹನಗಳಿಂದ ಉಂಟಾಗುತ್ತಿರುವ ವಾಯುಮಾಲಿನ್ಯ ಕುರಿತಂತೆ ಸಾರ್ವಜನಿಕರಲ್ಲಿ ಅರಿವು ಮೂಡಿಸಲು ಸಾರಿಗೆ ಇಲಾಖೆಯು ಪ್ರತಿ ವರ್ಷ ನವೆಂಬರ್ ತಿಂಗಳನ್ನು “ವಾಯು ಮಾಲಿನ್ಯ ನಿಯಂತ್ರಣ” ಮತ್ತು ಜಾಗೃತಿ ಮೂಡಿಸುವ ಮಾಸವನ್ನಾಗಿ ಆಚರಣೆ ಮಾಡುತ್ತಿದೆ.

ಆ) ಬೆಂಗಳೂರು ನಗರದಲ್ಲಿ ವಾಯು ಮಾಲಿನ್ಯ ಮಟ್ಟಗಳನ್ನು ನಿಯಂತ್ರಿಸುವ ಉದ್ದೇಶದಿಂದ ಸಾರಿಗೆ ಇಲಾಖೆಯು 2-ಸ್ಟೋಕ್ ಇಂಜಿನ್ ಹೊಂದಿರುವ ಆಟೋರಿಕ್ಷಾಗಳ ಬದಲಿಗೆ ಪರಿಸರ ಸ್ನೇಹಿ 4-ಸ್ಟೋಕ್ ಇಂಜಿನ್ ಇರುವ ಎಲೆಕ್ಟ್ರಾನಿಕ್ ಡಿಜಿಟಲ್‌ದರ ಮೀಟರ್ ಹೊಂದಿರುವ ಹಾಗೂ ಹಸಿರು ಬಣ್ಣದ ಆಟೋರಿಕ್ಷಾ ಕ್ಯಾಬ್‌ಗಳನ್ನು ಪ್ರೋತ್ಸಾಹಿಸಲು ಸಾರಿಗೆ ಇಲಾಖೆಯು ಮುಂದಾಗಿರುತ್ತದೆ. ಆಟೋರಿಕ್ಷಾಗಳನ್ನು ಸಾರ್ವಜನಿಕರು ಸುಲಭವಾಗಿ ಗುರುತಿಸುವ ಸಲುವಾಗಿ ಮೇಲ್ಭಾಗಕ್ಕೆ ಕೆನೆ ಹಳದಿ ಹಾಗೂ ತಳ ಭಾಗಕ್ಕೆ ಹಸಿರು ಬಣ್ಣ ನಿಗದಿಪಡಿಸಲಾಗಿದೆ.

5. ಆಕರ್ಷಕ ನೋಂದಣಿ ಸಂಖ್ಯೆಯನ್ನು ಹರಾಜು ಪ್ರಕ್ರಿಯೆ ಮೂಲಕ ಹಂಚಿಕೆ ಮಾಡುವ ಯೋಜನೆ

ಹೊಸದಾಗಿ ನೋಂದಣಿಯಾಗುವ ಲಘು ಮೋಟಾರು ವಾಹನಕ್ಕೆ ಸಾರಿಗೆತರ ವರ್ಗದಲ್ಲಿ ಯಾವುದೇ ಒಂದು ಆಯ್ಕೆ ನೋಂದಣಿ ಸಂಖ್ಯೆಗೆ ಒಂದಕ್ಕಿಂತ ಹೆಚ್ಚು ಅರ್ಜಿಗಳು ಸ್ವೀಕೃತಿಗೊಂಡಾಗ ಹರಾಜು ಪದ್ಧತಿ ಮೂಲಕ ಹಂಚಿಕೆ ಮಾಡಲು ಕಾರ್ಯ ವಿಧಾನವನ್ನು ರೂಪಿಸಿ ದಿನಾಂಕ: 12-01-2015 ರಿಂದ ಜಾರಿಗೆ ತರಲಾಗಿದೆ. ಯಾವುದೇ ಶ್ರೇಣಿಯಲ್ಲಿ ನೋಂದಣಿ ಸಂಖ್ಯೆ 0001 ರಿಂದ 9999 ವರೆಗೆ ಲಭ್ಯವಿರುವ ಎಲ್ಲಾ ಸಂಖ್ಯೆಗಳನ್ನು ಹರಾಜು ಪ್ರಕ್ರಿಯೆ ವ್ಯಾಪ್ತಿಗೆ ಒಳಪಡಿಸಲಾಗಿದೆ.

ಯಾವುದೇ ಆಯ್ಕೆ ನೋಂದಣಿ ಸಂಖ್ಯೆಯನ್ನು ಕಾಯ್ದಿರಿಸಲು ಸಾರಿಗೆತರ ಲಘು ಮೋಟಾರು ವಾಹನಕ್ಕೆ ಚಾಲ್ತಿ ಶ್ರೇಣಿಯಲ್ಲಿ ರೂ 20,000/- ಮತ್ತು ಮುಂಗಡ ಶ್ರೇಣಿಯಲ್ಲಿ ರೂ.75,000/- ಶುಲ್ಕವನ್ನು ಪಾವತಿಸಿ

ಬೇಕಾಗುತ್ತದೆ. ಲಭ್ಯವಿರುವ ಯಾವುದೇ ಅಯ್ಕೆ ನೋಂದಣಿ ಸಂಖ್ಯೆಯನ್ನು ಪಡೆಯಲು ಒಂದೇ ಸಂಖ್ಯೆಗೆ ಇಬ್ಬರು ಅಥವಾ ಅದಕ್ಕಿಂತ ಹೆಚ್ಚಿನ ವ್ಯಕ್ತಿಗಳು ಅರ್ಜಿಗಳನ್ನು ಸಲ್ಲಿಸಿದಾಗ ಹರಾಜು ಪ್ರಕ್ರಿಯೆ ಮೂಲಕ ಅಂತಹ ಸಂಖ್ಯೆಯನ್ನು ಪಡೆಯಲು ಇಚ್ಛಿಸುವ ವ್ಯಕ್ತಿಯು ಹರಾಜಿನಲ್ಲಿ ಭಾಗವಹಿಸಿ ಯಶಸ್ವಿ ಬಿಡ್ಡುದಾರನಾದಲ್ಲಿ, ನಿಗದಿಪಡಿಸಿದ ಶುಲ್ಕವನ್ನು ಮತ್ತು ಬಿಡ್ಡಿನಲ್ಲಿ ನಮೂದಿಸಿದ ಮೊತ್ತವನ್ನು ಸಹ ಪಾವತಿಸಬೇಕಾಗುತ್ತದೆ.

ಮೇಲ್ಕಂಡಂತೆ ಆಯಾ ಉಪ ಸಾರಿಗೆ ಆಯುಕ್ತರು ಮತ್ತು ಹಿರಿಯ ಪ್ರಾದೇಶಿಕ ಸಾರಿಗೆ ಅಧಿಕಾರಿ /ಪ್ರಾದೇಶಿಕ/ ಸಹಾಯಕ ಪ್ರಾದೇಶಿಕ ಸಾರಿಗೆ ಅಧಿಕಾರಿಗಳ ಕಛೇರಿಗಳಲ್ಲಿ ಆಯಾ ದಿನ ಪ್ರಾರಂಭದಲ್ಲಿ ಲಭ್ಯವಿರುವ ಸಂಖ್ಯೆಯಿಂದ 1000 ವರೆಗಿನ ಸಂಖ್ಯೆಗಳನ್ನು ಹಂಚಿಕೆ ಮಾಡಲು ಆಯಾ ಕಛೇರಿಯ ಮುಖ್ಯಸ್ಥರು ಅಧಿಕಾರವನ್ನು ಹೊಂದಿರುತ್ತಾರೆ. ಚಾಲ್ತಿ ಶ್ರೇಣಿಯ ನಂತರದ ಸಂಖ್ಯೆಗಳನ್ನು ಹಾಗೂ ಮುಂಗಡ ಶ್ರೇಣಿಯಲ್ಲಿ ಲಭ್ಯವಿರುವ ಸಂಖ್ಯೆಗಳನ್ನು ಸಾರಿಗೆ ಆಯುಕ್ತರ ಕಛೇರಿಯಲ್ಲಿ ಹಂಚಿಕೆ ಮಾಡಲಾಗುತ್ತದೆ. ಸಾರಿಗೆ ಆಯುಕ್ತರ ಕಛೇರಿಯಲ್ಲಿ ಈ ವ್ಯವಸ್ಥೆ ಜಾರಿಗೆ ಬಂದ ನಂತರ 2018-19ನೇ ಸಾಲಿನಲ್ಲಿ ವರೆಗೆ ರಾಜ್ಯದ ಉಪ ಸಾರಿಗೆ ಆಯುಕ್ತರು ಮತ್ತು ಹಿರಿಯ ಪ್ರಾದೇಶಿಕ ಸಾರಿಗೆ ಕಛೇರಿಗಳಲ್ಲಿ ಹಾಗೂ ಸಾರಿಗೆ ಆಯುಕ್ತರ ಕಛೇರಿಯಲ್ಲಿ ಒಟ್ಟು ರೂ.6.24 ಕೋಟಿಗಳನ್ನು ಸಂಗ್ರಹಿಸಲಾಗಿದೆ. ಹರಾಜು ಪ್ರಕ್ರಿಯೆ ಮೂಲಕ ನೋಂದಣಿ ಸಂಖ್ಯೆ ಹಂಚಿಕೆ ಮಾಡಲು ಅನುಸರಿಸಬೇಕಾದ ಕ್ರಮದ ವಿವರಗಳ ಕುರಿತು ಸಾರಿಗೆ ಇಲಾಖೆಯ ವೆಬ್ ಸೈಟ್ : <http://transport.karnataka.gov.in> ನಲ್ಲಿ ಮಾಹಿತಿಯನ್ನು ಪ್ರಕಟಿಸಲಾಗಿದೆ.

6. ಸಾರಿಗೆ ವಾಹನಗಳ ನಿಯಂತ್ರಣ :

6.1 ಕರ್ನಾಟಕ ರಾಜ್ಯ ಸಾರಿಗೆ ಪ್ರಾಧಿಕಾರ

1988ನೇ ಮೋಟಾರು ವಾಹನ ಕಾಯ್ದೆಯ ಪ್ರಕರಣ 68ರ ಉಪ ಪ್ರಕರಣ (1) ಮತ್ತು (2)ರ ಕೇಂದ್ರ ಕಾಯ್ದೆ 59) ರಡಿಯಲ್ಲಿ ಸಾರಿಗೆ ಆಯುಕ್ತರನ್ನು ಹಾಗೂ ಉಪ ಅರಕ್ಷಕ ನಿರೀಕ್ಷಕರು (ತರಬೇತಿ) ಬೆಂಗಳೂರು ಹಾಗೂ ಅಧೀಕ್ಷಕ ಅಭಿಯಂತರರು (ವಿನ್ಯಾಸ್) ಲೋಕೋಪಯೋಗಿ ಇಲಾಖೆ, ಬೆಂಗಳೂರು ಇವರುಗಳನ್ನು ಸದಸ್ಯರನ್ನಾಗಿ ನೇಮಿಸಿ ಅಧಿಸೂಚನೆ ಸಂಖ್ಯೆ.ಎಫ್.ಟಿ.ಡಿ. 77 ಟಿ.ಎಂ.ಎ:89, ಬೆಂಗಳೂರು ದಿನಾಂಕ 01-07-1989ರಲ್ಲಿ ಕರ್ನಾಟಕ ರಾಜ್ಯ ಸಾರಿಗೆ ಪ್ರಾಧಿಕಾರವನ್ನು ರಚಿಸಿ ಆದೇಶ ಹೊರಡಿಸಲಾಗಿದೆ. ತದನಂತರ ಉಪ ಅರಕ್ಷಕ ಮಹಾನಿರೀಕ್ಷಕರು (ತರಬೇತಿ) ಬೆಂಗಳೂರು ಇವರ ಸ್ಥಾನದಲ್ಲಿ ಡೆಪ್ಯೂಟಿ ಇನ್ಸ್‌ಪೆಕ್ಟರ್ ಜನರಲ್ ಆಫ್ ಪೊಲೀಸ್ (ಸಂಚಾರ) ಮತ್ತು ರಸ್ತೆ ಸುರಕ್ಷತೆ, ಬೆಂಗಳೂರು ಇವರನ್ನು ರಾಜ್ಯ ಸಾರಿಗೆ ಪ್ರಾಧಿಕಾರದ ಸದಸ್ಯರನ್ನಾಗಿ ನೇಮಿಸಿ ಅಧಿಸೂಚನೆ ಸಂಖ್ಯೆ.ಹೆಚ್.ಟಿ.ಡಿ.107 ಎಇ.ಎಂ.ಎ.2001, ದಿನಾಂಕ 05-01-2002 ರಲ್ಲಿ ಸರ್ಕಾರವು ಆದೇಶ ನೀಡಿರುತ್ತದೆ. ನಂತರ ಡೆಪ್ಯೂಟಿ ಇನ್ಸ್‌ಪೆಕ್ಟರ್ ಜನರಲ್ ಆಫ್ ಪೊಲೀಸ್ (ಸಂಚಾರ) ಮತ್ತು ರಸ್ತೆ ಸುರಕ್ಷತೆ, ಬೆಂಗಳೂರು ಇವರ ಸ್ಥಾನದಲ್ಲಿ ಡೆಪ್ಯೂಟಿ ಇನ್ಸ್‌ಪೆಕ್ಟರ್ ಜನರಲ್ ಆಫ್ ಪೊಲೀಸ್ (ಆಡಳಿತ), ಬೆಂಗಳೂರು ಇವರನ್ನು ನೇಮಿಸಿ ಅಧಿಸೂಚನೆ ಸಂಖ್ಯೆ.ಒಸಾಇ:107:ಟಿ.ಎಂ.ಎ:2001 ದಿನಾಂಕ 31-03-2002 ರಲ್ಲಿ ಸರ್ಕಾರವು ಆದೇಶ ನೀಡಿರುತ್ತದೆ. ಕರ್ನಾಟಕ ರಾಜ್ಯ ಸಾರಿಗೆ ಪ್ರಾಧಿಕಾರವು ಅರೆ ನ್ಯಾಯಾಂಗವಾಗಿದ್ದು ಮೋಟಾರು ವಾಹನ ಕಾಯ್ದೆ 1988 ರ ರೀತ್ಯಾ ಪ್ರದತ್ತವಾದ ಅಧಿಕಾರವನ್ನು ಚಲಾಯಿಸುತ್ತದೆ.

ಕರ್ನಾಟಕ ರಾಜ್ಯ ಸಾರಿಗೆ ಪ್ರಾಧಿಕಾರವು ಪ್ರವಾಸಿ ವಾಹನಗಳು, ಮೋಟಾರು ಕಾರುಗಳು, ಮ್ಯಾಕ್ಸಿಕ್ಯಾಬ್ ಗಳಿಗೆ ಅಖಿಲ ಭಾರತ ಪರವಾನಗಿಗಳನ್ನು ಹಾಗೂ ಮಜಲು ವಾಹನಗಳಿಗೆ ಅಂತರ ರಾಜ್ಯ ಸಾರಿಗೆ ಒಪ್ಪಂದಗಳ ಅನ್ವಯ ಅಂತರ ರಾಜ್ಯ ಪರವಾನಗಿಗಳನ್ನು ಮಂಜೂರು ಮಾಡಲು ಅಧಿಕಾರವನ್ನು ಹೊಂದಿರುತ್ತದೆ. ರಹದಾರಿಗಳ ಷರತ್ತುಗಳ ಹಾಗೂ ನಿಯಮಗಳ ಉಲ್ಲಂಘನೆ ಮಾಡುವ ವಾಹನಗಳ ವಿರುದ್ಧ ಮೋಟಾರು ವಾಹನ ಕಾಯ್ದೆಯ ಕಲಂ 86 ರ ಪ್ರಕಾರ ರಹದಾರಿ ಅಮಾನತ್ತುಗೊಳಿಸುವ ಮತ್ತು ರದ್ದುಪಡಿಸುವ ಅಧಿಕಾರ ಹೊಂದಿರುತ್ತದೆ.

6.2 ಅಂತರ ರಾಜ್ಯ ಪರಸ್ಪರ ರಹದಾರಿ ಒಪ್ಪಂದ

ಅಂತರ ರಾಜ್ಯ ಪರಸ್ಪರ ರಹದಾರಿ ಒಪ್ಪಂದದಡಿಯಲ್ಲಿ, ಆಂಧ್ರ ಪ್ರದೇಶ, ಮಹಾರಾಷ್ಟ್ರ, ಕೇರಳ, ತಮಿಳುನಾಡು, ಗೋವಾ ಮತ್ತು ಪುದುಚೇರಿ ರಾಜ್ಯಗಳೊಡನೆ ಮಾಡಿಕೊಳ್ಳಲಾಗಿರುವ ವ್ಯವಸ್ಥೆಯನ್ನು ಈ ವರ್ಷವೂ ಮುಂದುವರೆಸಲಾಗಿದೆ.

7. ದಕ್ಷಿಣ ವಲಯ ರಹದಾರಿ ಯೋಜನೆ

ದಕ್ಷಿಣ ವಲಯ ರಹದಾರಿ ಯೋಜನೆಯಡಿಯಲ್ಲಿ ಕರ್ನಾಟಕ, ತಮಿಳುನಾಡು, ಆಂಧ್ರ ಪ್ರದೇಶ, ಕೇರಳ, ಗೋವಾ ಮತ್ತು ಪುದುಚೇರಿ ರಾಜ್ಯ / ಕೇಂದ್ರಾಡಳಿತ ಪ್ರದೇಶಗಳಲ್ಲಿ ಸಂಚರಿಸಲು ಕೌಂಟರ್ ಸಹಿ ಇಲ್ಲದೆ ಸಿಂಗಲ್ ಪಾಯಿಂಟ್ ತೆರಿಗೆ ಪಾವತಿ ಆಧಾರದ ಮೇಲೆ ಅಂತರ ರಾಜ್ಯ ಪರಸ್ಪರ ರಹದಾರಿ ಒಪ್ಪಂದದ ಮೇರೆಗೆ 400 ರಹದಾರಿ ಟೂರಿಸ್ಟ್ ಮೋಟಾರು ಕ್ಯಾಬ್ ರಹದಾರಿಗಳಿಗೆ ಒಪ್ಪಂದ ಮಾಡಿಕೊಳ್ಳಲಾಗಿದೆ.

7.1 ಅಂತರ ರಾಜ್ಯ ಒಪ್ಪಂದದ ಅನ್ವಯ ಪ್ರಯಾಣಿಕರ ಮಜಲು ವಾಹನಗಳ ಪರವಾನಗಿಗಳನ್ನು ನೀಡಿರುವುದು ಈ ಕೆಳಕಂಡಂತಿರುತ್ತದೆ.

ಪ್ರಯಾಣಿಕರ ಸಾರಿಗೆ ವಾಹನಗಳು

ಕ್ರಮ ಸಂಖ್ಯೆ	ಒಪ್ಪಂದವಾಗಿರುವ ರಾಜ್ಯಗಳು	ಒಪ್ಪಂದ ವಾಗಿರುವ ಮಾರ್ಗಗಳ ಸಂಖ್ಯೆ	01-04-2018 ರಿಂದ 31-03-2019 ರವರೆಗೆ ನೀಡಲಾದ ರಹದಾರಿಗಳು	31-03-2019 ರವರೆಗೆ ಚಾಲ್ತಿಯಲ್ಲಿರುವ ರಹದಾರಿಗಳು	31-03-2019 ರವರೆಗೆ ಮೇಲು ರುಜುವಾಗಿರುವ ರಹದಾರಿಗಳು
1	ತಮಿಳುನಾಡು	393	0	674	525
2	ಕೇರಳ	215	20	773	354
3	ಆಂಧ್ರ ಪ್ರದೇಶ	732	18	2086	1542
4	ಮಹಾರಾಷ್ಟ್ರ	421	0	833	637
5	ಗೋವಾ	182	02	279	97
6	ಪುದುಚೇರಿ	03	02	07	02

7.2 ಅಂತರ ರಾಜ್ಯ ರಹದಾರಿಗಳು (ಬಸ್ಸುಗಳು)

ದಿನಾಂಕ 31-03-2019ರ ಅಂತ್ಯದವರೆಗೆ ಮೇಲ್ಕಾಣಿಸಿದ ರಹದಾರಿಗಳ ಜೊತೆಗೆ 3,989 ಒಪ್ಪಂದ ವಾಹನ ರಹದಾರಿಗಳು ಪ್ರವರ್ತಿಸಲು ಅನುಮತಿ ನೀಡಲಾಗಿದೆ.

7.3 ಅಂತರ ರಾಜ್ಯ ರಹದಾರಿಗಳು (ಸರಕು ಸಾಗಾಣಿಕೆ ವಾಹನಗಳು)

ನೆರೆಯ ರಾಜ್ಯಗಳೊಂದಿಗೆ ಮಾಡಿಕೊಂಡ ಒಪ್ಪಂದದಂತೆ ತಮಿಳುನಾಡು ರಾಜ್ಯದ ವಾಹನಗಳಿಗೆ ವಾರ್ಷಿಕ ರೂ 3,000/- ಹಾಗೂ ಮಹಾರಾಷ್ಟ್ರ, ಆಂಧ್ರ ಪ್ರದೇಶ, ಕೇರಳ, ಗೋವಾ ರಾಜ್ಯಕ್ಕೆ ರೂ 5,000/- ಗಳನ್ನು ದ್ವಿಪಕ್ಷೀಯ ತೆರಿಗೆಯನ್ನು ವಿಧಿಸಲು ಮಾಡಿಕೊಂಡ ಒಪ್ಪಂದವನ್ನು ಈ ವರ್ಷವೂ ಸಹ ಮುಂದುವರೆಸಲಾಗಿದೆ.

ನೀಡಿರುವ, ನವೀಕರಿಸಿರುವ ಮತ್ತು ಚಾಲ್ತಿಯಲ್ಲಿರುವ ರಹದಾರಿಗಳ ವಿವರಗಳು ಕೆಳಕಂಡಂತಿರುತ್ತವೆ.

ಕ್ರ. ಸಂ.	ವಾಹನದ ವರ್ಗ	31-03-2018ರ ಅಂತ್ಯದಲ್ಲಿದ್ದ ಒಟ್ಟು ರಹದಾರಿಗಳು	2018-19ನೇ ಸಾಲಿನಲ್ಲಿ ಹೊಸದಾಗಿ ನೀಡಿದ ರಹದಾರಿಗಳು	ಒಟ್ಟು ರಹದಾರಿಗಳು	ರದ್ದು ಗೊಳಿಸಿರುವ ರಹದಾರಿಗಳು	31-03-2019ರ ಅಂತ್ಯಕ್ಕೆ ಚಾಲ್ತಿಯಲ್ಲಿರುವ ಒಟ್ಟು ರಹದಾರಿಗಳು
1	ಪ್ರಯಾಣಿಕರ ವಾಹನಗಳು	16,839	18	16,872	3	16,869
2	ಮೋಟಾರು ಕ್ಯಾಬ್‌ಗಳು	2,78,531	27,879	3,06,410	8,400	2,98,010
3	ಆಟೋರಿಕ್ಷಾ	4,31,353	43,347	4,74,700	0	4,74,700
4	ಸರಕು ಸಾಗಣೆ ವಾಹನಗಳು	4,95,553	45,309	5,40,862	5,300	5,35,562
5	ಎ.ಐ.ಟಿ.ಬಿ.ಬಿ. & ಪ್ರವಾಸಿ ಪ್ರಯಾಣಿಕರ ವಾಹನಗಳು	1,933	162	2,095	268	1,827
6	ಮ್ಯಾಕ್ಸಿಕ್ಯಾಬ್ (ರಾಜ್ಯ)	46,929	11,518	58,447	6,749	51,698
7	ಟೂರಿಸ್ಟ್ ಟ್ಯಾಕ್ಸಿ	46,993	8,204	55,197	8,786	46,411
8	ಟೂರಿಸ್ಟ್ ಮ್ಯಾಕ್ಸಿ ಕ್ಯಾಬ್	23,580	1,503	25,083	5,075	20,008
9	ಕಾಂಟ್ರಾಕ್ಟ್ ಕ್ಯಾರೇಜ್	3,512	430	3,942	47	3,989

8. ಪ್ರವರ್ತನ :

8.1 ಇಲಾಖಾ ಶಾಸನ ಪ್ರಕರಣ :

ಮೋಟಾರು ವಾಹನ ಕಾಯ್ದೆಯ ಕಲಂ 86ರ ಪ್ರಕಾರ ರಹದಾರಿ ನಿಯಮಗಳನ್ನು ಉಲ್ಲಂಘನೆ ಮಾಡಿದ ರಹದಾರಿಗಳನ್ನು ಅಮಾನತ್ತು ಮಾಡುವ ರದ್ದುಪಡಿಸುವ ಅಧಿಕಾರ ರಹದಾರಿ ನೀಡಿದ ಸಾರಿಗೆ ಪ್ರಾಧಿಕಾರವು ಹೊಂದಿರುತ್ತದೆ. ರಹದಾರಿಗಳನ್ನು ಅಮಾನತ್ತುಗೊಳಿಸುವ ಅಥವಾ ರದ್ದು ಪಡಿಸುವಿಕೆಗೆ ಬದಲಾಗಿ ಸಾರಿಗೆ ಪ್ರಾಧಿಕಾರವು ವಿಧಿಸಿದ ನಿರ್ದಿಷ್ಟ ಮೊತ್ತವನ್ನು ಒಪ್ಪಿ ಪಾವತಿ ಮಾಡಲು ಅನುಮತಿ ನೀಡಬಹುದು ಮತ್ತು ಅಂತಹ ಒಪ್ಪಂದದ ಮೇರೆಗೆ ರಾಜೀ ದಂಡ ಶುಲ್ಕವನ್ನು ವಸೂಲಿ ಮಾಡಬಹುದು.

ರಾಜ್ಯ ಸಾರಿಗೆ ಪ್ರಾಧಿಕಾರದಲ್ಲಿ ಡಿ.ಎಸ್.ಎ ಪ್ರಕರಣಗಳ ವಿಲೇವಾರಿ ಮತ್ತು ದಂಡ ವಸೂಲಾತಿ

(ದಿನಾಂಕ 01-04-2018 ರಿಂದ 31-03-2019 ರವರೆಗೆ)

ಕ್ರಮ ಸಂಖ್ಯೆ	ವಾಹನಗಳ ವರ್ಗ	ವಿಲೇವಾರಿಯಾದ ಪ್ರಕರಣಗಳ ಸಂಖ್ಯೆ	ರಾಜಿ ದಂಡ ವಸೂಲಾತಿ
1	ಒಪ್ಪಂದ ವಾಹನಗಳು	601	39,11,550
2	ಮಜಲು ವಾಹನಗಳು	55	2,68,250
3	ಅಖಿಲ ಭಾರತ ಪ್ರವಾಸಿ ವಾಹನಗಳು	103	6,74,750
4	ಲಕ್ಸರಿ ಟ್ಯಾಕ್ಸಿ ಮತ್ತು ಮ್ಯಾಕ್ಸಿಕ್ಯಾಬ್‌ಗಳು	15	1,05,000
	ಒಟ್ಟು	774	49,59,550

2018-19 ನೇ ಸಾಲಿನಲ್ಲಿ ವಿಲೇವಾರಿಯಾದ ಡಿ.ಎಸ್.ಎ. ಪ್ರಕರಣಗಳ ವಿವರಗಳು

ಪ್ರಾರಂಭದಲ್ಲಿದ್ದ ಪ್ರಕರಣಗಳು	ಹೊಸ ಪ್ರಕರಣಗಳು	ಒಟ್ಟು	ವಿಲೇವಾರಿಯಾದ ಪ್ರಕರಣಗಳು	ಬಾಕಿ
1,06,000	68,516	1,74,516	55,526	1,18,990

8.2 ಪ್ರವರ್ತನ ಕಾರ್ಯ (ವಾಹನಗಳ ತನಿಖೆ):

ಮೋಟಾರು ವಾಹನ ಕಾಯ್ದೆ ಮತ್ತು ನಿಯಮಗಳನ್ನು ಜಾರಿಗೊಳಿಸುವ ಕಾರ್ಯವು ಇಲಾಖೆಯ ಪ್ರಮುಖ ಕರ್ತವ್ಯವಾಗಿದ್ದು, ಈ ದಿಶೆಯಲ್ಲಿ ಇಲಾಖೆಯು ಹಲವಾರು ಕ್ರಮಗಳನ್ನು ತೆಗೆದುಕೊಳ್ಳುತ್ತಿದೆ. ನಿಯಮಗಳನ್ನು ಉಲ್ಲಂಘಿಸುವ ವಾಹನಗಳ ವಿರುದ್ಧ ತೀವ್ರ ಕ್ರಮ ಕೈಗೊಳ್ಳಲಾಗುತ್ತಿದ್ದು, 2018-19ನೇ ಸಾಲಿನಲ್ಲಿ 26,26,685 ವಾಹನಗಳನ್ನು ತಪಾಸಣೆ ಮಾಡಿದ್ದು, 3,04,418 ವಾಹನಗಳಿಗೆ ತನಿಖಾ ವರದಿ ಅಥವಾ ತನಿಖಾ ವರದಿ ತಥಾ ರಶೀದಿ ನೀಡಿದ್ದು, 13,985 ವಾಹನಗಳನ್ನು ಮುಟ್ಟುಗೋಲು ಹಾಕಿಕೊಂಡು, ರೂ.127.13 ಕೋಟಿಗಳನ್ನು ತೆರಿಗೆ ರೂಪದಲ್ಲಿ ಹಾಗೂ ರೂ.56.42 ಕೋಟಿಗಳನ್ನು ದಂಡದ ರೂಪದಲ್ಲಿ ಒಟ್ಟು ರೂ.183.55 ಕೋಟಿಗಳನ್ನು ವಸೂಲಿ ಮಾಡಲಾಗಿದೆ.

8.3 ಅಭಿಯೋಜನಾ ಪ್ರಕರಣಗಳು

ಮೋಟಾರು ವಾಹನ ಕಾಯ್ದೆ ಮತ್ತು ನಿಯಮಗಳನ್ನು ಉಲ್ಲಂಘನೆ ಮಾಡಿದವರ ವಿರುದ್ಧ ಕಾನೂನು ಕ್ರಮ ಜರುಗಿಸಲು ವಿವಿಧ ನ್ಯಾಯಾಲಯಗಳಲ್ಲಿ ಪ್ರಕರಣಗಳನ್ನು ದಾಖಲಿಸಲಾಗಿದೆ. ಪ್ರಕರಣಗಳ ವಿವರ ಈ ಕೆಳಗಿನಂತಿವೆ.

2018-19 ನೇ ಸಾಲಿನಲ್ಲಿ ಡಿ.ಎಸ್.ಎ. ಪ್ರಕರಣಗಳಲ್ಲಿ ಅಭಿಯೋಜನೆಗೆ ದಾಖಲು ಮಾಡಲಾದ ಮತ್ತು ವಿಲೇವಾರಿಯಾದ ಪ್ರಕರಣಗಳು:

ಆರಂಭ ಶಿಲ್ಕು	ಹೊಸ ಪ್ರಕರಣಗಳು	ಒಟ್ಟು	ವಿಲೇವಾರಿಯಾದ ಪ್ರಕರಣಗಳು	ಬಾಕಿ	ನ್ಯಾಯಾಲಯದಲ್ಲಿ ವಸೂಲಿಸಿದ ದಂಡ (ರೂ.ಗಳಲ್ಲಿ)
1,236	11,072	12,308	5,505	6,803	40,95,313

9. ರಾಜ್ಯದ ಗಡಿ ಭಾಗದ ತನಿಖಾ ತಾಣಗಳು.

ಮೋಟಾರು ವಾಹನ ಕಾಯ್ದೆ, 1988ರ ನಿಯಮಗಳನ್ನು ಜಾರಿಗೊಳಿಸಲು ಮತ್ತು ತೆರಿಗೆ ಆದಾಯದ ಸೋರುವಿಕೆಯನ್ನು ತಡೆಗಟ್ಟುವ ಸಲುವಾಗಿ ಗಡಿಭಾಗದಲ್ಲಿ 15 ತನಿಖಾ ತಾಣಗಳು (ಚೆಕ್ ಪೋಸ್ಟ್) ಕಾರ್ಯ ನಿರ್ವಹಿಸುತ್ತಿವೆ.

9.1 2018-19 ನೇ ಸಾಲಿನಲ್ಲಿ ತನಿಖಾ ತಾಣಗಳಲ್ಲಿ ವಸೂಲಾದ ರಾಜಸ್ವ ವಿವರಗಳು.

ಕ್ರ.ಸಂ.	ತನಿಖಾ ತಾಣ ಹೆಸರು	ವಸೂಲಾದ ರಾಜಸ್ವ (ರೂ. ಲಕ್ಷಗಳಲ್ಲಿ)
1	ನಂಗ್ಲಿ	558.76
2	ಬಾಗೇಪಲ್ಲಿ	452.71
3	ಗೌರಿಬಿದನೂರು	75.40
4	ರಾಯಲ್ ಪಾಡ್	92.33
5	ಅತ್ತಿಬೆಲೆ	2198.79
6	ಪುಣಜನೂರು	487.38
7	ಗುಂಡ್ಲುಪೇಟೆ	1042.13
8	ತಲಪಾಡಿ	592.08
9	ಝಳ್ಕಿ	1473.99
10	ರಾಮನಗರ (ಅನಮೋಡ್)	195.01
11	ನಿಪ್ಪಾಣಿ (ಕಾಗ್ನೋಳ್ಳಿ)	1496.33
12	ಕಾಗವಾಡ	100.37
13	ಅಳಂದ	108.54
14	ಹುಮ್ಮಾಬಾದ್	573.52
15	ಹಗರಿ	229.25
ಒಟ್ಟು		9676.59

10. ಮೋಟಾರು ವಾಹನ ಅಪಘಾತ ಪರಿಹಾರ ನ್ಯಾಯಾಧೀಕರಣ.

ಜಿಲ್ಲೆ ಮತ್ತು ಸೆಷನ್ಸ್ ನ್ಯಾಯಾಧೀಶರುಗಳ ನೇತೃತ್ವದಲ್ಲಿ ಎಲ್ಲಾ ಜಿಲ್ಲಾ ಕೇಂದ್ರಗಳಲ್ಲಿ ಮೋಟಾರು ವಾಹನ ಅಪಘಾತ ಪರಿಹಾರ ನ್ಯಾಯಾಧೀಕರಣಗಳು ಕಾರ್ಯ ನಿರ್ವಹಿಸುತ್ತಿವೆ.

2018ನೇ ವರ್ಷದಲ್ಲಿ ನಗರ/ ಜಿಲ್ಲಾವಾರು ಅಪಘಾತಗಳ ವಿವರ

ಕ್ರಮ ಸಂಖ್ಯೆ	ಜಿಲ್ಲೆ / ನಗರಗಳ ಹೆಸರು	ಅಪಘಾತಗಳ ಸಂಖ್ಯೆ					ಮೃತ ಪಟ್ಟಿ ವರು	ಗಾಯಗೊಂಡವರು		
		ಮಾರಣಾಂತಿಕ ಪ್ರಕರಣಗಳು	ತೀವ್ರತರ ಗಾಯಾಳು ಪ್ರಕರಣಗಳು	ಸಣ್ಣ ಪ್ರಮಾಣದ ಗಾಯಾಳು ಪ್ರಕರಣಗಳು	ಗಾಯ ಗೊಳ್ಳದ ಪ್ರಕರಣಗಳು	ಒಟ್ಟು		ತೀವ್ರತರ ಗಾಯ ಗೊಂಡವರು	ಸಣ್ಣ ಪ್ರಮಾಣದ ಗಾಯಾಳು	ಒಟ್ಟು ಗಳು
1	ಬಾಗಲಕೋಟೆ	339	442	24	46	851	369	728	513	1241
2	ಬಳ್ಳಾರಿ	309	27	574	89	999	338	28	1310	1338
3	ಬೆಳಗಾವಿ ನಗರ	134	378	33	62	607	150	591	200	791
4	ಬೆಳಗಾವಿ ಜಿಲ್ಲೆ	604	1217	81	77	1979	664	1969	1149	3118
5	ಬೆಂಗಳೂರು ನಗರ	663	2052	1247	649	4611	686	2298	1831	4129
6	ಬೆಂಗಳೂರು ಜಿಲ್ಲೆ	632	649	697	340	2318	669	906	1286	2192
7	ಬೀದರ್	269	601	301	93	1264	290	833	986	1819
8	ಚಾಮರಾಜನಗರ	153	190	208	28	579	162	297	516	813
9	ಚಿಕ್ಕಬಳ್ಳಾಪುರ	258	79	310	56	703	286	79	678	757
10	ಚಿಕ್ಕಮಗಳೂರು	167	247	368	120	902	190	388	905	1293
11	ಚಿತ್ರದುರ್ಗ	346	303	704	132	1485	391	304	2028	2332
12	ದಾವಣಗೆರೆ	296	452	316	85	1149	321	646	1063	1709
13	ಧಾರವಾಡ ಜಿಲ್ಲೆ	193	203	46	55	497	219	543	245	788
14	ಧಾರವಾಡ-ಹುಬ್ಬಳ್ಳಿ ನಗರ	84	168	66	52	370	90	219	189	408
15	ಗದಗ್	120	208	23	20	371	130	390	213	603
16	ಹಾಸನ	420	422	1165	150	2157	447	484	1954	2438
17	ಹಾವೇರಿ	252	279	206	66	803	270	1007	474	1481
18	ಕಲಬುರ್ಗಿ	373	712	143	59	1287	411	966	656	1622
19	ಕೆ.ಜಿ.ಎಫ್.	52	89	33	15	189	60	110	88	198
20	ಕೋಲಾರ	226	42	352	71	691	237	52	625	677
21	ಕೊಪ್ಪಳ	195	294	59	60	608	207	446	543	989
22	ಮಡಿಕೇರಿ	72	45	404	25	546	75	69	655	724
23	ಮಂಡ್ಯ	477	274	1233	205	2189	565	332	2260	2592

ಕ್ರಮ ಸಂಖ್ಯೆ	ಜಿಲ್ಲೆ / ನಗರಗಳ ಹೆಸರು	ಅಪಘಾತಗಳ ಸಂಖ್ಯೆ					ಮೃತ ಪಟ್ಟಿ ವರು	ಗಾಯಗೊಂಡವರು		
		ಮಾರಣಾಂತಿಕ ಪ್ರಕರಣಗಳು	ತೀವ್ರತರ ಗಾಯಾಳು ಪ್ರಕರಣಗಳು	ಸಣ್ಣ ಪ್ರಮಾಣದ ಗಾಯಾಳು ಪ್ರಕರಣಗಳು	ಗಾಯ ಗೊಳ್ಳದ ಪ್ರಕರಣಗಳು	ಒಟ್ಟು		ತೀವ್ರತರ ಗಾಯ ಗೊಂಡವರು	ಸಣ್ಣ ಪ್ರಮಾಣದ ಗಾಯಾಳು	ಒಟ್ಟು ಗಾಯಾಳು ಗಳು
24	ಮಂಗಳೂರು	165	645	226	135	1171	170	801	426	1227
25	ಮಂಗಳೂರು ಜಿಲ್ಲೆ	116	138	584	70	908	123	179	990	1169
26	ಮೈಸೂರು ನಗರ	147	421	178	86	832	158	612	269	881
27	ಮೈಸೂರು ಜಿಲ್ಲೆ	403	240	645	184	1472	443	288	1427	1715
28	ರಾಯಚೂರು	285	340	41	42	708	305	598	505	1103
29	ರಾಮನಗರ	372	596	570	164	1702	394	768	1011	1779
30	ಶಿವಮೊಗ್ಗ	304	543	627	127	1601	323	717	1351	2068
31	ತುಮಕೂರು	687	901	398	279	2265	766	939	1466	2405
32	ಉಡುಪಿ	218	511	445	97	1271	228	649	794	1443
33	ಉತ್ತರ ಕನ್ನಡ	257	466	346	108	1177	295	698	1221	1919
34	ವಿಜಯಪುರ	373	521	52	66	1012	401	996	71	1067
35	ಯಾದಗಿರಿ	132	248	40	11	431	157	345	387	732
36	ರೈಲ್ವೇಸ್	0	2	0	0	2	0	2	0	2
	ಒಟ್ಟು	10093	14945	12745	3924	41707	10990	21277	30285	51562

11. ತೆರಿಗೆ ಪಾವತಿಯ ಸೌಲಭ್ಯಗಳು

11.1 ಜೀವಾವಧಿ ತೆರಿಗೆ

ದ್ವಿಚಕ್ರ ವಾಹನಗಳು, 5500 ಕೆ.ಜಿ. ವರೆಗಿನ ಸಮಗ್ರ ವಾಹನ ತೂಕವುಳ್ಳ ಸರಕು ವಾಹನಗಳು ಮತ್ತು ಪ್ರಯಾಣಿಕರನ್ನು ಕೊಂಡೊಯ್ಯುವ ಆಟೋರಿಕ್ಷಾಗಳು ಸೇರಿದಂತೆ ತ್ರಿಚಕ್ರ ವಾಹನಗಳು, ಕೃಷಿಗಾಗಿ ಉಪಯೋಗಿಸಲ್ಪಡುವ ಟ್ರ್ಯಾಕ್ಟರ್, ಟ್ರೈಲರ್, ಕಾರುಗಳು, ಜೀಪುಗಳು 5 ಚದರ ಮೀಟರ್ ನೆಲ ವಿಸ್ತೀರ್ಣವುಳ್ಳ ಆಮ್ಮಿಬಸ್: ಖಾಸಗಿ ಸೇವಾ ವಾಹನಗಳು ಇವುಗಳ ಮೇಲೆ ಜೀವಾವಧಿ ತೆರಿಗೆಯನ್ನು ವಿಧಿಸಲಾಗಿದೆ.

11.2 ಕರ್ನಾಟಕ ಮೋಟಾರು ವಾಹನ ತೆರಿಗೆ ಅಧಿನಿಯಮ 1957 ಕ್ಕೆ ಪರಿಚ್ಛೇದ 3 (ಬಿ) ಸೇರಿಕೆ

ಪ್ರಕರಣ 3(ಬಿ) ಯನ್ನು ಅನುಷ್ಠಾನಗೊಳಿಸುತ್ತಾ ಹದಿನೈದು ವರ್ಷ ಮೇಲ್ಪಟ್ಟ ಸಾರಿಗೆತರ ವಾಹನಗಳಿಗೆ ಹಾಗೂ ಏಳು ವರ್ಷ ಮೇಲ್ಪಟ್ಟ ಸಾರಿಗೆ ವಾಹನಗಳಿಗೆ ಹಸಿರು ತೆರಿಗೆಯನ್ನು ಕೆಳಕಂಡ ಅಂಕಣದಲ್ಲಿ ತೋರಿಸಿರುವಂತೆ ದಿನಾಂಕ:01-04-2002 ರಿಂದ ಜಾರಿಗೆ ಬರುವಂತೆ ವಿಧಿಸಲಾಗುತ್ತಿದೆ.

11.3 ಅಂಕಣ ಪಟ್ಟಿ

ಕ್ರ. ಸಂ.	ವಾಹನಗಳ ವರ್ಗ ಮತ್ತು ವಯಸ್ಸು	ದರ ರೂ.ಗಳಲ್ಲಿ
1	ಹದಿನೈದು ವರ್ಷಗಳ ಮೆಲ್ಲ್ಟು ಸಾರಿಗೆತರ ವಾಹನಗಳಿಗೆ ಮೋಟಾರು ವಾಹನ ಕಾಯ್ದೆ 41 ಉಪ ಪ್ರಕರಣ 10ರ ಅನ್ವಯ ನೋಂದಣಿ ಪತ್ರವನ್ನು ನವೀಕರಿಸುವಾಗ (ಅ) ದ್ವಿಚಕ್ರ ವಾಹನಗಳಿಗೆ (ಆ) ಲಘು ಮೋಟಾರ್ ವಾಹನಗಳಿಗೆ	250-00 500-00
2	ಏಳು ವರ್ಷಗಳಿಗೆ ಮೆಲ್ಲ್ಟು ಸಾರಿಗೆ ವಾಹನಗಳಿಗೆ ಮೋಟಾರು ವಾಹನ ಕಾಯ್ದೆ 1988ರ ಪ್ರಕರಣ56ರ ಅನ್ವಯ ಅರ್ಹತಾ ಪತ್ರವನ್ನು ನವೀಕರಿಸುವಾಗ.	200-00 (ವಾರ್ಷಿಕ)

ಕೆಲವು ವರ್ಗಗಳ ವಾಹನಗಳಿಗೆ ಈ ಕೆಳಕಂಡಂತೆ ತೆರಿಗೆಯನ್ನು ದಿನಾಂಕ: 01-04-2017 ರಿಂದ ಜಾರಿಗೆ ಬರುವಂತೆ ಪರಿಷ್ಕರಿಸಲಾಗಿದೆ.

11.4 ಇತರೆ ತೆರಿಗೆ

ಕ್ಯಾಂಪರ್ ವ್ಯಾನ್ಗಳಿಗೆ ವಾಹನ ವಿಸ್ತೀರ್ಣದ ಪ್ರತಿ ಚ.ಮೀ.ಗೆ ಪ್ರತಿ ತ್ರೈಮಾಸಿಕ ತೆರಿಗೆ ರೂ.4700. ಮೋಟಾರು ಕಾರು, ಜೀಪು, ಆಫ್ಫಿ ಬಸ್ ಮತ್ತು ಖಾಸಗಿ ಸೇವಾ ವಾಹನಗಳಿಗೆ (ನೆಲ ವಿಸ್ತೀರ್ಣ 5 ಚ.ಮೀ) ವರೆಗೆ ಜೀವಾವಧಿ ತೆರಿಗೆ ಈ ಕೆಳಕಂಡಂತೆ ವಿಧಿಸಲಾಗುತ್ತದೆ.

1	ರೂ 5 ಲಕ್ಷ ಮೀರದ ವಾಹನಗಳಿಗೆ	ವಾಹನ ಮೌಲ್ಯದ ಶೇ.13
2	ರೂ 5 ಲಕ್ಷ ಮೀರಿದ ಆದರೆ ರೂ 10 ಲಕ್ಷ ಮೀರದ ಮೌಲ್ಯವುಳ್ಳ	ವಾಹನ ಮೌಲ್ಯದ ಶೇ.14
3	10 ಲಕ್ಷ ಮೀರಿದ ಆದರೆ ರೂ 20 ಲಕ್ಷಕ್ಕೆ ಮೀರದ ಮೌಲ್ಯವುಳ್ಳ ವಾಹನಗಳಿಗೆ	ವಾಹನ ಮೌಲ್ಯದ ಶೇ.17
4	ರೂ 20 ಲಕ್ಷ ಮೀರಿದ ಮೌಲ್ಯವುಳ್ಳ ವಾಹನಗಳಿಗೆ	ವಾಹನ ಮೌಲ್ಯದ ಶೇ.18
5	ವಿದ್ಯುಚ್ಛಕ್ತಿಯಿಂದ ಚಲಿಸುವ ಕಾರು/ವ್ಯಾನುಗಳಿಗೆ	ದಿನಾಂಕ:1-4-2016 ರಿಂದ ತೆರಿಗೆ ವಿನಾಯಿತಿ ನೀಡಲಾಗಿದೆ.

11.5 ದ್ವಿಚಕ್ರ ವಾಹನಗಳು

1	50,000/- ರೂ. ಮೌಲ್ಯ ಮೀರದ ದ್ವಿಚಕ್ರ ವಾಹನಗಳಿಗೆ	ವಾಹನ ಮೌಲ್ಯದ ಶೇ.10
2	50,000/- ದಿಂದ ರೂ.1 ಲಕ್ಷ ರೂ. ಮೌಲ್ಯ ಮೀರದ ದ್ವಿಚಕ್ರವಾಹನಗಳಿಗೆ	ವಾಹನ ಮೌಲ್ಯದ ಶೇ.12
3.	ರೂ.1 ಲಕ್ಷ ಮೌಲ್ಯ ಮೀರಿದ ದ್ವಿಚಕ್ರ ವಾಹನಗಳಿಗೆ	ವಾಹನ ಮೌಲ್ಯದ ಶೇ.18
4.	ವಿದ್ಯುಚ್ಛಕ್ತಿ ಯಿಂದ ಚಲಿಸುವ ದ್ವಿಚಕ್ರ ವಾಹನಗಳಿಗೆ	ದಿನಾಂಕ:01-4-2017 ರಿಂದ ತೆರಿಗೆ ವಿನಾಯಿತಿ ನೀಡಲಾಗಿದೆ.

11.6 ಜೀವಾವಧಿ ತೆರಿಗೆ-ಇತರೆ ವಾಹನಗಳು

4	ನಿರ್ಮಾಣ ಸಾಮಗ್ರಿ ವಾಹನಗಳಿಗೆ ಮತ್ತು ಏರ್ ಕಂಪ್ರೆಸರ್ ಮತ್ತು ಜನರೇಟರ್ ಅಳವಡಿಸಿರುವ ವಾಹನಗಳಿಗೆ	ವಾಹನ ಮೌಲ್ಯದ 6%
5	ವಾಹನದ ಮೌಲ್ಯ ರೂ 15 ಲಕ್ಷ ಅಥವಾ ಅದಕ್ಕೂ ಮೀರಿದ ಮೋಟಾರ್ ಕ್ಯಾಬ್‌ಗಳಿಗೆ	ವಾಹನ ಮೌಲ್ಯದ 15%

ಸ್ಲೀಪರ್ ಕೋಚ್‌ಗಳೆಂದು ನೋಂದಣಿ ಮಾಡಲ್ಪಟ್ಟಿರುವ ಹಾಗೂ 12 ಪ್ರಯಾಣಿಕರನ್ನು ಮೀರಿ ಒಯ್ಯುವ (ಚಾಲಕ ಮತ್ತು ನಿರ್ವಾಹಕ ಅಥವಾ ಸಹಾಯಕರನ್ನು ಹೊರತುಪಡಿಸಿ) ಮೋಟಾರು ವಾಹನದ ಅನುಮತಿಸಲ್ಪಟ್ಟ ಪ್ರತಿ ಸ್ಲೀಪರ್‌ಗೆ ರೂ.3000/- ಪ್ರತಿ ತ್ರೈಮಾಸಿಕಕ್ಕೆ ವಿಧಿಸಲಾಗಿದೆ. ಕೇಂದ್ರ ಮೋಟಾರು ವಾಹನ ನಿಯಮಗಳು, 1989ರ ನಿಯಮ 128 ಅನ್ವಯಿಸುವ ಮತ್ತು ಮೋಟಾರು ವಾಹನಗಳ ಕಾಯ್ದೆ, 1988ರ ಕಲಂ 88(9) ಅಡಿಯಲ್ಲಿ ರಹದಾರಿ ಪಡೆದಿರುವ ವಾಹನಗಳಿಗೆ ಪ್ರತಿ ತ್ರೈಮಾಸಿಕಕ್ಕೆ ಪ್ರತಿ ಆಸನಕ್ಕೆ ರೂ.3500/-ರಂತೆ ತೆರಿಗೆ ವಿಧಿಸಲಾಗಿದೆ.

11.7 ಫ್ಲೀಟ್ ಮಾಲೀಕರ ವಾಹನಗಳ ಮೇಲಿನ ತೆರಿಗೆ

ಕರ್ನಾಟಕ ಮೋಟಾರು ವಾಹನ ತೆರಿಗೆ ಅಧಿನಿಯಮ 1957ರ ಪ್ರಕಾರ ಕರ್ನಾಟಕ ರಾಜ್ಯ ರಸ್ತೆ ಸಾರಿಗೆ ಸಂಸ್ಥೆಯು ರಾಜ್ಯದಲ್ಲಿ ಏಕೈಕ ಫ್ಲೀಟ್ ಮಾಲೀಕರಾಗಿರುತ್ತಾರೆ. ಕ.ರಾ.ರ.ಸಾ.ಸಂಸ್ಥೆಯನ್ನು ಉತ್ತಮ ಆಡಳಿತ ದೃಷ್ಟಿಯಿಂದ ಬೆ.ಮ.ಸಾ.ಸಂ. ಈ.ಕ.ರ.ಸಾ.ಸಂ., ಮತ್ತು ವಾ.ಕ.ರ.ಸಾ.ಸಂ.ಗಳಾಗಿ ವಿಭಜನೆ ಗೊಳಿಸಲಾಗಿದೆ. ರಾಜ್ಯ ರಸ್ತೆ ಸಾರಿಗೆ ನಿಗಮಗಳ ವಾಹನಗಳಿಗೆ ಸಂಸ್ಥೆಯ ಒಟ್ಟು ವಾರ್ಷಿಕ ಸಂಚಾರ ಆದಾಯದ ಮೇಲೆ ಶೇ.5 ರಂತೆ ತೆರಿಗೆ ವಿಧಿಸಲಾಗಿದೆ.

ಇಂಡಸ್ಟ್ರಿಯಲ್ ಅಂಡರ್‌ಟೇಕಿಂಗ್ ಮತ್ತು ಕಂಪೆನಿಗಳೊಂದಿಗೆ ಲೀಸ್ ಆಧಾರದಲ್ಲಿ ಇರುವ ಆಮ್ಮಿ ಬಸ್‌ಗಳು ಮತ್ತು ಸಾರ್ವಜನಿಕ ಸೇವಾ ವಾಹನಗಳು (ಪಿ.ಎಸ್.ವಿ.)

ಅ)	ನೆಲ ವಿಸ್ತೀರ್ಣ 5 ಚ.ಮಿ. ವರೆಗೆ ಮತ್ತು 6 ಚ.ಮೀ. ಮೀರದ ವಾಹನಗಳಿಗೆ ಪ್ರತಿ ಚದರ ಮೀಟರ್‌ಗೆ	1,650
ಆ)	ನೆಲ ವಿಸ್ತೀರ್ಣ 6 ಚ.ಮಿ. ವರೆಗೆ ಮತ್ತು 9 ಚ.ಮೀ. ಮೀರದ ವಾಹನಗಳಿಗೆ ಪ್ರತಿ ಚದರ ಮೀಟರ್‌ಗೆ	1,800
ಇ)	ನೆಲ ವಿಸ್ತೀರ್ಣ 9 ಚ.ಮಿ. ವರೆಗೆ ಮತ್ತು 12 ಚ.ಮೀ. ಮೀರದ ವಾಹನಗಳಿಗೆ ಪ್ರತಿ ಚದರ ಮೀಟರ್‌ಗೆ	1,950
ಈ)	ನೆಲ ವಿಸ್ತೀರ್ಣ 12 ಚ.ಮಿ. ಮೀರಿದ ವಾಹನಗಳಿಗೆ ಪ್ರತಿ ಚದರ ಮೀಟರ್‌ಗೆ	2,250

11.8 ರಾಜಸ್ವ ಮತ್ತು ವೆಚ್ಚ

ಸಾರಿಗೆ ಇಲಾಖೆಯು ರಾಜ್ಯದಲ್ಲಿ ರಾಜಸ್ವ ಗಳಿಸುವ ಪ್ರಮುಖ ಇಲಾಖೆಗಳಲ್ಲಿ ಒಂದಾಗಿದೆ. 2018-19ರ ಅರ್ಥಿಕ ವರ್ಷಕ್ಕೆ ಇಲಾಖೆಯು ರೂ.6167.61 ಕೋಟಿ ರೂಪಾಯಿಗಳ ರಾಜಸ್ವ ಗುರಿಯನ್ನು ಹೊಂದಿದ್ದು (ರಾಜ್ಯ ಸಾರಿಗೆ ನಿಗಮಗಳನ್ನು ಹೊರತುಪಡಿಸಿ) ಈ ಅವಧಿಯಲ್ಲಿ ರೂ.6205.93 ಕೋಟಿ ರೂ.ಗಳನ್ನು ಸಂಗ್ರಹ ಮಾಡಿದೆ.

2018-19ನೇ ಸಾಲಿನ ಆದಾಯ ಹಾಗೂ ವೆಚ್ಚದ ವಿವರಗಳು

(ರೂ.ಕೋಟಿಗಳಲ್ಲಿ)

ವರ್ಷ	ರಾಜಸ್ವದ ಗುರಿ	ವಸೂಲಾದ ರಾಜಸ್ವ	ವಸೂಲಾದ ಶೇಕಡವಾರು ರಾಜಸ್ವ	ವಸೂಲಾತಿಯ ಮೇಲೆ ಒಟ್ಟು ವೆಚ್ಚ
2018-19	6167.61	6205.93	100.62%	2.35%

ಕಳೆದ 10 ವರ್ಷಗಳ ಇಲಾಖೆಯ ಆದಾಯ ಹಾಗೂ ವೆಚ್ಚದ ವಿವರಗಳು ಈ ಕೆಳಕಂಡಂತಿವೆ.

(ರೂ.ಕೋಟಿಗಳಲ್ಲಿ)

ವರ್ಷ	ರಾಜಸ್ವ ಗುರಿ	ವಸೂಲಾದ ರಾಜಸ್ವ	ವಸೂಲಾದ ಶೇಕಡವಾರು ರಾಜಸ್ವ %	ಒಟ್ಟು ವೆಚ್ಚ	ವಸೂಲಾತಿಯ ಮೇಲೆ ವೆಚ್ಚ ಶೇಕಡಾವಾರು. %
2009-10	1737.13	1892.00	104.52	51.56	2.84
2010-11	2175.60	2511.63	115.44	59.72	2.37
2011-12	2710.39	2985.07	110.13	72.00	2.41
2012-13	3166.67	3566.92	112.64	111.09	3.11
2013-14	3783.67	3671.09	97.02	140.15	3.82
2014-15	3984.00	4145.00	104.00	106.00	2.56
2015-16	4397.07	4608.58	104.81	121.04	2.62
2016-17	5026.78	5262.41	104.68	123.72	2.35
2017-18	5561.62	5954.03	107.06	132.60	2.23
2018-19	6167.61	6205.93	100.62	145.66	2.35%

12. ಪರಿಣಾಮಕಾರಿ ಸಾರಿಗೆ ಆಡಳಿತ ಕ್ರಮಗಳು.

ಆಡಳಿತ ಸುಧಾರಣಾ ಕ್ರಮಗಳ ಒಂದು ಭಾಗವಾಗಿ, ಹಾಗೂ ಸುಧಾರಿತ, ತ್ವರಿತ, ಕಡಿಮೆ ವೆಚ್ಚದ ಸಾರಿಗೆ ವ್ಯವಸ್ಥೆ ಒದಗಿಸಲು ಸರ್ಕಾರವು ಅನುಮೋದಿಸಿರುವ ಐದು ಪ್ರಮುಖ ಪರಿಣಾಮಕಾರಿ ಸಾರಿಗೆ ಆಡಳಿತ ಕ್ರಮಗಳ ಕಾರ್ಯಸೂಚಿಯನ್ನು ಸಾರಿಗೆ ಇಲಾಖೆ ಕಾರ್ಯಗತ ಗೊಳಿಸುತ್ತಿದೆ. ಯಾವುದೇ ರಾಜ್ಯದ ರಾಷ್ಟ್ರದ ಆರ್ಥಿಕ ಪ್ರಗತಿಯಲ್ಲಿ ಸಾರಿಗೆ ವ್ಯವಸ್ಥೆಯು ಪ್ರಮುಖ ಪಾತ್ರ ವಹಿಸುತ್ತದೆ. ಸಾರ್ವಜನಿಕರಿಗೆ ಉತ್ತಮ ಸೇವೆ ನೀಡಿ ಕ್ರಿಯಾತ್ಮಕವಾಗಿ ಕಾರ್ಯನಿರ್ವಹಿಸಲು ಪ್ರಸ್ತುತ ಸಾರಿಗೆ ವ್ಯವಸ್ಥೆಯ ಸುಧಾರಣೆ ಅವಶ್ಯಕವಿರುತ್ತದೆ.

ಕರ್ನಾಟಕ ಸರ್ಕಾರವು ರಾಜ್ಯದ ಸಾರಿಗೆ ಇಲಾಖೆಯಲ್ಲಿ ಕ್ರಿಯಾತ್ಮಕ, ಸುಧಾರಣಾತ್ಮಕ ಮತ್ತು ಸೌಲಭ್ಯಪೂರಿತ ಆಡಳಿತದ ಗುರಿಯನ್ನು ಹೊಂದಿರುತ್ತದೆ. ಈ ಕ್ರಮಗಳಿಂದ ಸಾರಿಗೆ ವ್ಯವಸ್ಥೆಯಲ್ಲಿ ನೂತನ ತಂತ್ರಜ್ಞಾನ ಅಳವಡಿಕೆ, ಮೂಲಭೂತ ಸೌಕರ್ಯಗಳ ಅಭಿವೃದ್ಧಿ, ಅವಿಷ್ಕಾರಕ ಯೋಜನೆಗಳ ಮೂಲಕ ಉತ್ತಮ ಸಾರ್ವಜನಿಕ ಸೇವೆ, ವಾಯುಮಾಲಿನ್ಯ ನಿಯಂತ್ರಣ, ರಸ್ತೆ ಸುರಕ್ಷತೆಯಲ್ಲಿ ನೂತನ ಕ್ರಮಗಳ ಜಾರಿ ಮತ್ತು ಒಟ್ಟಾರೆ ರಾಜ್ಯದ ಆರ್ಥಿಕ ಅಭಿವೃದ್ಧಿಯಲ್ಲಿ ಮುಖ್ಯ ಪಾತ್ರ ವಹಿಸುತ್ತದೆ. ರಾಜ್ಯ ಸಾರಿಗೆ ವ್ಯವಸ್ಥೆಯನ್ನು ಒಟ್ಟಾರೆ ಪರಿಣಾಮಕಾರಿಯಾಗಿ ಅಭಿವೃದ್ಧಿಪಡಿಸಲು ಈ ಕ್ರಮಗಳನ್ನು ಯೋಜಿಸಿ ಕಾರ್ಯರೂಪಕ್ಕೆ ತರಲಾಗುತ್ತಿದೆ.

ಈ ಐದು ಪ್ರಮುಖ ಆವಿಷ್ಕಾರಕ ಯೋಜನೆಗಳು ಈ ಕೆಳಕಂಡಂತಿವೆ.

1. ಪರಿಣಾಮಕಾರಿ ಸಾರ್ವಜನಿಕ ಸಂಪರ್ಕ ವ್ಯವಸ್ಥೆ.
2. ಆವಿಷ್ಕಾರಕ ತಂತ್ರಜ್ಞಾನ ಅಳವಡಿಕೆ ವ್ಯವಸ್ಥೆ.
3. ವಾಹನಗಳಿಂದುಂಟಾಗುವ ವಾಯು ಮಾಲಿನ್ಯ ನಿಯಂತ್ರಣ ವ್ಯವಸ್ಥೆ.
4. ಪರಿಣಾಮಕಾರಿ ರಸ್ತೆ ಸುರಕ್ಷತೆ ವ್ಯವಸ್ಥೆ.
5. ಪರಿಣಾಮಕಾರಿ ಮೂಲಭೂತ ಸೌಕರ್ಯಗಳ ವ್ಯವಸ್ಥೆ.

12.1 ಉತ್ತಮ ಸಾರ್ವಜನಿಕ ಸಂಪರ್ಕ ವ್ಯವಸ್ಥೆಯಿಂದ ಪರಿಣಾಮಕಾರಿ ಸಾರಿಗೆ ವ್ಯವಸ್ಥೆ.

ಸಾರ್ವಜನಿಕ ಸಂಪರ್ಕ ವ್ಯವಸ್ಥೆ, ಸಹಾಯಕ ಮೇಜು ಮತ್ತು ಸಾರ್ವಜನಿಕರ ಅಭಿಪ್ರಾಯ ಸಂಗ್ರಹಣೆ (Public Feed Back System).

12.2 ಸಾರಿಗೆ ಆಯುಕ್ತರ ಕಛೇರಿ

ಕೇಂದ್ರ ಕಛೇರಿಯಲ್ಲಿ ಅಪರ ಸಾರಿಗೆ ಆಯುಕ್ತರು ಮತ್ತು ಕಾರ್ಯದರ್ಶಿ, ಕರ್ನಾಟಕ ರಾಜ್ಯ ಸಾರಿಗೆ ಪ್ರಾಧಿಕಾರ, ಇವರು ಮುಖ್ಯ ಸಾರ್ವಜನಿಕ ಸಂಪರ್ಕಾಧಿಕಾರಿಯಾಗಿ ಕಾರ್ಯ ನಿರ್ವಹಿಸುತ್ತಿದ್ದಾರೆ. ಕಛೇರಿಯ ಸಾರ್ವಜನಿಕ ಸಂಪರ್ಕ ಕೋಶದಲ್ಲಿ ಸಹಾಯಕ ಸಾರ್ವಜನಿಕ ಸಂಪರ್ಕಾಧಿಕಾರಿಯವರು ಮತ್ತು ಸಿಬ್ಬಂದಿಯವರು ಕೆಲಸ ನಿರ್ವಹಿಸುತ್ತಿದ್ದಾರೆ.

ಕಛೇರಿಯಲ್ಲಿ ಸಹಾಯಕ ಮೇಜನ್ನು ಸೃಜಿಸಲಾಗಿದ್ದು, ನುರಿತ, ಅನುಭವಿ ಮತ್ತು ಸ್ವಂದನಾಶೀಲ ಸಿಬ್ಬಂದಿಯನ್ನು ಸಹಾಯಕ ಮೇಜಿಗೆ ನೇಮಿಸಲಾಗಿದ್ದು, ಇವರು ಕೇಂದ್ರ ಕಛೇರಿಯ ಕೆಲಸ ಕಾರ್ಯಗಳಿಗೆ ಬರುವ ಸಾರ್ವಜನಿಕರೊಂದಿಗೆ ಸೌಹಾರ್ದಯುತವಾಗಿ ವರ್ತಿಸಿ, ಅವರಿಗೆ ಅಗತ್ಯ ಮಾಹಿತಿ, ಇಲಾಖಾ ನಮೂನೆಗಳು ಮತ್ತು ಮಾರ್ಗದರ್ಶನವನ್ನು ನೀಡುತ್ತಾರೆ. ಸಾರ್ವಜನಿಕರಿಂದ ಅಭಿಪ್ರಾಯ ಸಂಗ್ರಹಣೆ ಮಾಡಿ, ಸಾರ್ವಜನಿಕರು ನೀಡುವ ಸಲಹೆ, ಸೂಚನೆಗಳನ್ನು ಪರಿಶೀಲಿಸಿ, ಅಗತ್ಯವಾದವುಗಳನ್ನು ಅನುಷ್ಠಾನ ಗೊಳಿಸಲಾಗುತ್ತಿದೆ. ಅಲ್ಲದೇ ಕೇಂದ್ರ ಕಛೇರಿಗೆ ಬರುವ ದೂರು-ಕುಂದು ಕೊರತೆ-ಸಲಹಾ ಪತ್ರಗಳನ್ನು ಪರಿಶೀಲಿಸಿ, ಕ್ರಮ ತೆಗೆದುಕೊಳ್ಳಲಾಗುತ್ತಿದೆ. ಸಾರ್ವಜನಿಕರು ಸಹಾಯಕ ಸಾರ್ವಜನಿಕ ಸಂಪರ್ಕಾಧಿಕಾರಿ ಯನ್ನು ದೂರವಾಣಿ ಮತ್ತು ಇ-ಮೇಲ್ ಮೂಲಕ ಸಂಪರ್ಕಿಸಿ ಮಾಹಿತಿ ಪಡೆಯಬಹುದು, ದೂರು ಸಲ್ಲಿಸಬಹುದು, ಕುಂದುಕೊರತೆ ನಿವಾರಿಸಿಕೊಳ್ಳಬಹುದು ಮತ್ತು ಸಲಹೆಗಳನ್ನು ನೀಡಬಹುದು. ಈ ವ್ಯವಸ್ಥೆಯು ಸಮರ್ಪಕವಾಗಿ ಕಾರ್ಯ ನಿರ್ವಹಿಸುತ್ತಿದ್ದು ಸಾರ್ವಜನಿಕರ ಶ್ಲಾಘನೆ ಪಡೆದಿದೆ. ಇಲಾಖೆಯ ಇತರ ಅಧೀನ ಕಛೇರಿಗಳಲ್ಲಿನ ಸಾರ್ವಜನಿಕ ಸಂಪರ್ಕ ವ್ಯವಸ್ಥೆಯನ್ನು ಆಗಾಗ್ಗೆ ಪರಿಶೀಲಿಸಿ ಉತ್ತಮ ಕಾರ್ಯನಿರ್ವಹಣೆಗಾಗಿ ಅಗತ್ಯ ಸೂಚನೆಗಳನ್ನು ಕೇಂದ್ರ ಸಾರ್ವಜನಿಕ ಸಂಪರ್ಕ ಕೋಶದಿಂದ ನೀಡುವ ಮೂಲಕ ಈ ವ್ಯವಸ್ಥೆಯನ್ನು ಬಲಪಡಿಸಲಾಗುತ್ತಿದೆ.

12.3 ಸಾರ್ವಜನಿಕ ಸಂಪರ್ಕ, ಸಹಾಯ ಮೇಜು ಮತ್ತು ಸಾರ್ವಜನಿಕರ ಅಭಿಪ್ರಾಯ ಸಂಗ್ರಹಣೆ:

ಪ್ರಾದೇಶಿಕ ಮತ್ತು ಸಹಾಯಕ ಪ್ರಾದೇಶಿಕ ಸಾರಿಗೆ ಅಧಿಕಾರಿಗಳ ಕಛೇರಿಗಳು

ಎಲ್ಲಾ ಪ್ರಾದೇಶಿಕ ಸಾರಿಗೆ ಅಧಿಕಾರಿಗಳ ಮತ್ತು ಸಹಾಯಕ ಪ್ರಾದೇಶಿಕ ಸಾರಿಗೆ ಅಧಿಕಾರಿಗಳ ಕಛೇರಿಗಳಲ್ಲಿ ಸಾರ್ವಜನಿಕ ಸಂಪರ್ಕ ವ್ಯವಸ್ಥೆಯನ್ನು ಜಾರಿಗೊಳಿಸಲಾಗಿದ್ದು, ಸಾರ್ವಜನಿಕ ಸಂಪರ್ಕ ಅಧಿಕಾರಿ ಹುದ್ದೆಗೆ ಸೂಕ್ತ ಮತ್ತು ಅರ್ಹ ಅಧಿಕಾರಿಯನ್ನು ನೇಮಿಸಲಾಗಿದೆ, ಪ್ರತಿ ಕಛೇರಿಯಲ್ಲಿ ಅವರಿಗೆ ಪ್ರತ್ಯೇಕ ಕೊಠಡಿ, ದೂರವಾಣಿ, ಸಹಾಯಕ ಸಿಬ್ಬಂದಿ ಮುಂತಾದ ಸೌಲಭ್ಯವನ್ನು ಒದಗಿಸಲಾಗಿದೆ. ಸಾರ್ವಜನಿಕರು ನೇರವಾಗಿ ಸಂಪರ್ಕಿಸಿ, ಅವರಿಂದ ಸಹಾಯ ಪಡೆಯ ಬಹುದಾಗಿದೆ. ಈ ಅಧಿಕಾರಿಯು ಸಾರ್ವಜನಿಕ ಕುಂದು ಕೊರತೆ ನಿವಾರಣಾ ಪುಸ್ತಕದ ನಿರ್ವಹಣೆಯ ಜವಾಬ್ದಾರಿಯನ್ನು ಹೊಂದಿರುತ್ತಾರೆ.

ಸಾರ್ವಜನಿಕರು ಇಲಾಖಾ ಮುಖ್ಯಸ್ಥರ ಅಥವಾ ಹಿರಿಯ ಅಧಿಕಾರಿಗಳ ಗಮನಕ್ಕೆ ತರುವ ಗೌಪ್ಯವಾದ ವಿಷಯಗಳಿದ್ದಲ್ಲಿ ಅಥವಾ ಹಿರಿಯ ಅಧಿಕಾರಿಗಳಿಗೆ ದೂರು ನೀಡುವುದಿದ್ದಲ್ಲಿ, ಅವುಗಳನ್ನು ಪತ್ರದ ಮುಖೇನ ಬರೆದು, ಪ್ರತಿ ಕಛೇರಿಯಲ್ಲಿ ಇಡಲಾಗಿರುವ ದೂರು ಪೆಟ್ಟಿಗೆಯಲ್ಲಿ ಹಾಕಬಹುದು. ಸಂಬಂಧಪಟ್ಟ ವಿಭಾಗದ ಮುಖ್ಯಸ್ಥರಾದ ಉಪ ಸಾರಿಗೆ ಆಯುಕ್ತರು, ಅವರ ಭೇಟಿಯ ವೇಳೆಯಲ್ಲಿ ದೂರು ಪೆಟ್ಟಿಗೆ ತೆರೆದು, ಪರಿಶೀಲಿಸಿ, ಅಗತ್ಯ ಕ್ರಮಗಳನ್ನು ತೆಗೆದುಕೊಳ್ಳುತ್ತಿದ್ದಾರೆ. ಸಹಾಯಕ ಮೇಜು ವ್ಯವಸ್ಥೆಯನ್ನು ಈಗಾಗಲೇ ರಾಜ್ಯದ ಎಲ್ಲಾ ಕಛೇರಿಗಳಲ್ಲಿ ಅನುಷ್ಠಾನಗೊಳಿಸಲಾಗಿದ್ದು, ಇದರ ಉಪಯುಕ್ತತೆಯ ಬಗ್ಗೆ ಒಳ್ಳೆಯ ಪ್ರತಿಕ್ರಿಯೆ ದೊರೆತಿದೆ. ಸಹಾಯಕ ಮೇಜು, ಕಛೇರಿಯ ಪ್ರವೇಶದ್ವಾರದ ಬಳಿಯಿದ್ದು, ಕಛೇರಿ ಕೆಲಸ ಕಾರ್ಯಗಳಿಗಾಗಿ ಬರುವ ಸಾರ್ವಜನಿಕರು ಸುಲಭವಾಗಿ ಈ ಸಹಾಯಕ ಮೇಜಿನಿಂದ ಮಾಹಿತಿಯನ್ನು ಪಡೆಯ ಬಹುದಾಗಿದೆ. ಸಾರ್ವಜನಿಕರಿಗೆ ಮಾಹಿತಿ, ನಿಗದಿತ ನಮೂನೆಗಳನ್ನು ನೀಡಿ, ಅವರಿಂದ ಅಭಿಪ್ರಾಯ ಸಂಗ್ರಹಣೆ ಮಾಡಲಾಗುತ್ತಿದೆ, ಹಾಗೂ ಸಾರ್ವಜನಿಕರು ನೀಡುವ ಸಲಹೆಗಳನ್ನು ಪರಿಶೀಲಿಸಿ, ಯೋಗ್ಯವಾದವುಗಳನ್ನು ಅನುಷ್ಠಾನಗೊಳಿಸಲಾಗುತ್ತಿದೆ.

13 ಸಾರಿಗೆ ಅದಾಲತ್ತು

ಇಲಾಖೆಯ ಹಿರಿಯ ಅಧಿಕಾರಿಗಳ ಸಮ್ಮುಖದಲ್ಲಿ ಸಾರಿಗೆ ಆದಾಲತನ್ನು ಪ್ರತಿ ಮೂರು ತಿಂಗಳಿಗೊಮ್ಮೆ ನಿಗದಿತ ಸಮಯಕ್ಕೆ ನಡೆಸಲಾಗುತ್ತಿದ್ದು, ಈ ಬಗ್ಗೆ ಮುಂಚಿತವಾಗಿ ದಿನಪತ್ರಿಕೆ, ರೇಡಿಯೋ ಮುಂತಾದ ಮಾಧ್ಯಮಗಳ ಮೂಲಕ ಪ್ರಚಾರ ನೀಡಲಾಗುತ್ತಿದೆ. ಈ ಕಾರ್ಯಕ್ರಮದಲ್ಲಿ ಸಾರ್ವಜನಿಕರು, ವಿವಿಧ ಕ್ಷೇತ್ರಗಳ ಪ್ರತಿನಿಧಿಗಳು, ಪತ್ರಕರ್ತರು, ಇತರರು ಭಾಗವಹಿಸಿ, ತಮ್ಮ ಕುಂದುಕೊರತೆಗಳನ್ನು ಪ್ರಸ್ತಾಪಿಸುತ್ತಾರೆ. ಇಲಾಖಾ ಸೇವೆಗಳ ಬಗ್ಗೆ ಸಲಹೆಗಳನ್ನು ನೀಡುತ್ತಿರುತ್ತಾರೆ. ಸಾರ್ವಜನಿಕರ ಸಮಸ್ಯೆಗಳನ್ನು ಆಲಿಸಿ, ಸಾಧ್ಯವಾದಷ್ಟು ಮಟ್ಟಿಗೆ ಸ್ಥಳದಲ್ಲಿಯೇ ಸೂಕ್ತ ಕ್ರಮಕೈಗೊಂಡು ಪರಿಹಾರ ಒದಗಿಸಲಾಗುತ್ತಿದೆ. ಸಾರಿಗೆ ಅದಾಲತ ಕಾರ್ಯಕ್ರಮಗಳು ಯಶಸ್ವಿಯಾಗಿ ನಡೆಯುತ್ತಿದ್ದು ಇದಕ್ಕೆ ಸಾರ್ವಜನಿಕರಿಂದ ಒಳ್ಳೆಯ ಪ್ರತಿಕ್ರಿಯೆ ವ್ಯಕ್ತವಾಗಿದೆ.

13.1 ಇಲಾಖಾ ಸೇವೆಯಲ್ಲಿ ಬಹುಮಾಧ್ಯಮಗಳ ಬಳಕೆ

ಅಂತರ್ಜಾಲ (ಇಂಟರ್‌ನೆಟ್)ವ್ಯವಸ್ಥೆಯಲ್ಲಿ ಇಲಾಖಾ ವೆಬ್‌ಸೈಟ್‌ನ್ನು ಮರುವಿನ್ಯಾಸ ಗೊಳಿಸಲಾಗಿದ್ದು, ಇಲಾಖೆಯು ಒದಗಿಸುತ್ತಿರುವ ಸೇವೆಗಳ ಬಗ್ಗೆ ಮಾಹಿತಿಯನ್ನು ಕನ್ನಡ ಮತ್ತು ಆಂಗ್ಲ ಭಾಷೆಯಲ್ಲಿ ಪಡೆಯಬಹುದಾಗಿದೆ. ಸಾರಿಗೆ ಇಲಾಖೆ ನೀಡುತ್ತಿರುವ ಎಲ್ಲಾ ಸೇವೆಗಳಿಗೆ ಸಂಬಂಧಿಸಿದ ನಮೂನೆಗಳನ್ನು ವೆಬ್‌ಸೈಟ್‌ನಿಂದ ನೇರವಾಗಿ ಮುದ್ರಣ (ಪ್ರಿಂಟ್) ಮಾಡಿಕೊಳ್ಳಬಹುದಾಗಿದೆ. ಈ ವೆಬ್‌ಸೈಟ್‌ನ್ನು ಕಾಲಕಾಲಕ್ಕೆ ಪರಿಷ್ಕರಿಸಲಾಗುತ್ತಿದೆ.

ಇಲಾಖೆಯು ಅಗಿಂದಾಗ್ಗೆ ಹಮ್ಮಿಕೊಳ್ಳುವ ಕಾರ್ಯಕ್ರಮಗಳನ್ನು ಟಿವಿ-ರೇಡಿಯೋ-ದಿನಪತ್ರಿಕೆ ಮುಂತಾದ ಮಾಧ್ಯಮಗಳ ಮೂಲಕ ಪ್ರಚಾರ ಮಾಡಲಾಗುತ್ತಿದೆ. ಕಛೇರಿ ಕೆಲಸ ಕಾರ್ಯಗಳ ಪಾರದರ್ಶಕತೆಯ ಬಗ್ಗೆ ಸಾರ್ವಜನಿಕರಿಗೆ ಕರಪತ್ರಗಳ ಮೂಲಕ, ದಿನಪತ್ರಿಕೆ ಮತ್ತು ಸ್ಥಳೀಯ ದಿನಪತ್ರಿಕೆಗಳಲ್ಲಿ ಪ್ರಕಟಿಸಲಾಗುತ್ತಿದೆ. ದೂರದರ್ಶನ ಮತ್ತು ರೇಡಿಯೋಗಳಲ್ಲಿ ನೇರ ಪ್ರಸಾರ ಕಾರ್ಯಕ್ರಮ ಗಳನ್ನು ಹಮ್ಮಿಕೊಳ್ಳಲಾಗುತ್ತಿದೆ. ಹಾಗೂ ಇಲಾಖೆಯು ಸಿದ್ಧಪಡಿಸುವ ಸಾಕ್ಷ್ಯಚಿತ್ರಗಳನ್ನು ಟಿವಿ ಚಾನೆಲ್‌ಗಳಲ್ಲಿ ಪ್ರಸಾರ ಮಾಡಲಾಗುತ್ತಿದೆ.

13.2 ನಾಗರಿಕ ಸನ್ನದು.

ವಾಹನಗಳ ಮಾಲೀಕರು ಇಲಾಖೆಯ ಪ್ರಾದೇಶಿಕ ಸಾರಿಗೆ ಕಛೇರಿಗಳನ್ನು ತಮ್ಮ ವಾಹನಗಳಿಗೆ ಸಂಬಂಧಿಸಿದ ಕೆಲಸಗಳಿಗಾಗಿ ಸಂಪರ್ಕಿಸುತ್ತಾರೆ. ಸಾರ್ವಜನಿಕರ ಕೆಲಸಗಳ ನಿರ್ವಹಣೆಯಲ್ಲಿ ಪಾರದರ್ಶಕತೆ, ದಕ್ಷತೆ ಮತ್ತು ನಿಗದಿತ ಕಾಲಮಿತಿಯೊಳಗೆ ಉತ್ತಮ ಗುಣಮಟ್ಟದ ಸೇವೆಯನ್ನು ಒದಗಿಸುವ ದೃಷ್ಟಿಯಿಂದ

ನಾಗರಿಕ ಸನ್ನದು ಅನ್ನು ಜಾರಿಗೆ ತರಲಾಗಿದೆ. ಪ್ರಾರಂಭಿಕವಾಗಿ 2001ನೇ ವರ್ಷದಲ್ಲಿ ನಾಗರಿಕ ಸನ್ನದನ್ನು ಜಾರಿಗೆ ತರಲಾಯಿತು. ನಾಗರಿಕ ಸನ್ನದಿನ ಬಗ್ಗೆ ಸಾರ್ವಜನಿಕರ ಅಭಿಪ್ರಾಯಗಳನ್ನು ಗಮನದಲ್ಲಿರಿಸಿಕೊಂಡು ಪುನರ್ ವಿಮರ್ಶಿತ ನಾಗರಿಕ ಸನ್ನದನ್ನು ಈಗ ಸಾರ್ವಜನಿಕರಿಗೆ ಸಲ್ಲಿಸಲಾಗುತ್ತಿದೆ. ನಾಗರಿಕ ಸನ್ನದನ್ನು ಇಲಾಖೆಯ ವೆಬ್‌ಸೈಟ್‌ಗೂ ಅಳವಡಿಸಲಾಗಿದೆ.

ನಾಗರೀಕ ಸನ್ನದನ್ನು ರಾಜ್ಯದ ಎಲ್ಲಾ ಪ್ರಾದೇಶಿಕ ಸಾರಿಗೆ ಅಧಿಕಾರಿಗಳ ಕಛೇರಿಗಳಲ್ಲಿ ಜಾರಿಗೆ ತರಲಾಗಿದೆ. ಗ್ರಾಹಕರಿಗಾಗಿ ಸಮರ್ಪಣಾ ಮನೋಭಾವದಿಂದ ಅತ್ಯುತ್ತಮವಾದ ಸೇವೆಯನ್ನು ಒದಗಿಸಲು ಇಲಾಖೆಯು ಕಂಕಣಬದ್ಧವಾಗಿದೆ. ನಾಗರೀಕರು ಈ ಸನ್ನದುವಿನಲ್ಲಿ ವಿವರಿಸಿರುವ ಸೇವೆಗಳ ಕುರಿತು ಕಾಲಮಿತಿಯೊಳಗೆ ಸೇವೆಯನ್ನು ಒದಗಿಸುವಂತೆ ಕೇಳಲು ಹಕ್ಕುಳ್ಳವರಾಗಿರುತ್ತಾರೆ ಹಾಗೂ ಅದೇ ರೀತಿ ಇಲಾಖೆಯು ಉತ್ತಮ ಸೇವೆಯನ್ನು ಒದಗಿಸಲು ಬದ್ಧರಾಗಿರುತ್ತಾರೆ. ಅದಾಗ್ಯೂ ಕಾರ್ಯತತ್ಪರತೆಯನ್ನು ಉತ್ತಮಗೊಳಿಸುವ ಸಲಹೆಗಳನ್ನು ಸ್ವಾಗತಿಸಲಾಗುತ್ತಿದೆ ಹಾಗೂ ಈ ಸನ್ನದುವಿನ ವಿವರಗಳನ್ನು ಎಲ್ಲಾ ಕಛೇರಿಗಳ ಒಳಾಂಗಣ ಆವರಣದಲ್ಲಿ ಗೋಡೆಯ ಮೇಲೆ ಕನ್ನಡ ಮತ್ತು ಆಂಗ್ಲ ಭಾಷೆಯಲ್ಲಿ ಪ್ರದರ್ಶಿಸಲಾಗಿದೆ. ಸಾರ್ವಜನಿಕರು ಬಹಳ ಸುಲಭವಾಗಿ ಮಾಹಿತಿಯನ್ನು ಪಡೆಯಬಹುದಾಗಿದೆ.

14. ಆವಿಷ್ಕಾರಕ ತಂತ್ರಜ್ಞಾನದಿಂದ ಪರಿಣಾಮಕಾರಿ ಸಾರಿಗೆ ವ್ಯವಸ್ಥೆ

14.1 ವಾಹನಗಳಲ್ಲಿ ಎಲ್.ಪಿ.ಜಿ.ಯನ್ನು ಮೂಲ ಇಂಧನವಾಗಿ ಬಳಕೆ.

ಮೋಟಾರು ವಾಹನ ಕಾಯ್ದೆ 1988ರ ಕಲಂ 52 ಕ್ಕೆ ತಿದ್ದುಪಡಿ ಮಾಡಿ ಎಲ್.ಪಿ.ಜಿ. ಇಂಧನವನ್ನು ವಾಹನಗಳಲ್ಲಿ ಬಳಕೆ ಮಾಡುವುದಕ್ಕೆ ಅವಕಾಶ ಮಾಡಿಕೊಟ್ಟ ತರುವಾಯ ಆಟೋರಿಕ್ಷಾ ಮತ್ತು ಲಘು ಮೋಟಾರು ವಾಹನಗಳಲ್ಲಿ ಎಲ್.ಪಿ.ಜಿ. ಇಂಧನದ ಬಳಕೆಯು ಜನಪ್ರಿಯವಾಗುತ್ತಿದೆ. ಈಗಾಗಲೇ ಸಾರಿಗೆ ಇಲಾಖೆಯಿಂದ 42 ವಿವಿಧ ಮಾದರಿಯ ಎಲ್.ಪಿ.ಜಿ ಕಿಟ್‌ಗಳನ್ನು ಅಳವಡಿಸಲು ಅನುಮೋದನೆ ನೀಡಿದ್ದು ಬೆಂಗಳೂರು ನಗರದಲ್ಲಿ 76 ರೆಟ್ರೋಫಿಟ್‌ಮೆಂಟ್ ಮತ್ತು ಬೆಂಗಳೂರು ಹೊರತುಪಡಿಸಿ ರಾಜ್ಯದ ಇತರೆ ಭಾಗಗಳಲ್ಲಿ 205 ರೆಟ್ರೋಫಿಟ್‌ಮೆಂಟ್ ಕೇಂದ್ರಗಳಿಗೆ ಸಾರಿಗೆ ಇಲಾಖೆಯಿಂದ ಅಧಿಕೃತವಾಗಿ ಅನುಮೋದನೆ ಪಡೆದು ಕಾರ್ಯನಿರ್ವಹಿಸುತ್ತವೆ. ಈ ಕೇಂದ್ರಗಳು ದ್ವಿಚಕ್ರ ವಾಹನಗಳು, ಆಟೋರಿಕ್ಷಾ ಮತ್ತು ಲಘು ಮೋಟಾರು ವಾಹನಗಳಿಗೆ (ಮೋಟಾರು ಕಾರುಗಳಿಗೆ) ಎಲ್.ಪಿ.ಜಿ. ಕಿಟ್ ಅಳವಡಿಸುವ ಕಾರ್ಯವನ್ನು ನಿರ್ವಹಿಸುತ್ತವೆ.

14.2 ಸಾರಿಗೆ ವಾಹನಗಳಿಗೆ ಅರ್ಹತಾ ಪ್ರಮಾಣಪತ್ರ ನೀಡಲು ಹೊಸ ತಂತ್ರಜ್ಞಾನ ಬಳಕೆ ಬಗ್ಗೆ.

ಸಾರಿಗೆ ವಾಹನಗಳ ಅರ್ಹತೆಯನ್ನು ವೈಜ್ಞಾನಿಕ ರೀತಿಯಲ್ಲಿ ಪರೀಕ್ಷಿಸಲು ಎಲ್ಲಾ ಪ್ರಾದೇಶಿಕ ಸಾರಿಗೆ ಕಛೇರಿಗಳಲ್ಲಿ ಹಂತ ಹಂತವಾಗಿ ಇನ್‌ಸ್ಟ್ರೂಮೆಂಟ್ ಪಿಟ್/ರಿಯಾಂಪ್‌ಗಳನ್ನು ಅಳವಡಿಸಿ ವಾಹನಗಳ ಅರ್ಹತೆಯನ್ನು ಪರೀಕ್ಷಿಸಲು ಕ್ರಮ ಕೈಗೊಳ್ಳಲಾಗಿದೆ. ಸಾರಿಗೆ ವಾಹನಗಳನ್ನು ವೈಜ್ಞಾನಿಕವಾಗಿ ತಪಾಸಣೆ ಮಾಡಲು ವಾಹನಗಳ ತಪಾಸಣಾ ಮತ್ತು ಪ್ರಮಾಣೀಕರಣ ಕೇಂದ್ರಗಳನ್ನು ಸ್ಥಾಪಿಸಲಾಗುತ್ತಿದೆ.

15. ವಾಹನಗಳಿಂದುಂಟಾಗುವ ವಾಯುಮಾಲಿನ್ಯ ಮತ್ತು ಶಬ್ದಮಾಲಿನ್ಯ

15.1 ತಿಕ್ಷಣ

ಮಾಧ್ಯಮಗಳ ಮೂಲಕ ಸಾರ್ವಜನಿಕರಿಗೆ ಈ ಬಗ್ಗೆ ತಿಳುವಳಿಕೆ ನೀಡಲು ಹಾಗೂ ಸದರಿ ಕಾರ್ಯಕ್ರಮಗಳಲ್ಲಿ ಸ್ವಇಚ್ಛೆಯಿಂದ ಭಾಗವಹಿಸುವಂತೆ ಮಾಡಲು ದೂರದರ್ಶನ ಮತ್ತು ದಿನಪತ್ರಿಕೆಗಳ ಮುಖಾಂತರ ಇಲಾಖೆಯು ಹಮ್ಮಿಕೊಂಡಿರುವ ಕಾರ್ಯಕ್ರಮಗಳ ಬಗ್ಗೆ ಪ್ರಚಾರ ನೀಡಲಾಗುತ್ತಿದೆ. ಚಾಲನಾ ಅನುಜ್ಞಾಪತ್ರಗಳ ಪರೀಕ್ಷೆಗಾಗಿ ಹಾಜರಾಗುವ ಅಭ್ಯರ್ಥಿಗಳಿಗೆ ವಾಯು ಮಾಲಿನ್ಯದ ದುಷ್ಪರಿಣಾಮ ಮತ್ತು ನಿಯಂತ್ರಣದ ಬಗ್ಗೆ ಕಛೇರಿಗಳಲ್ಲಿ ಸೂಕ್ತ ತಿಳುವಳಿಕೆ ನೀಡಲಾಗುತ್ತಿದೆ.

ತಾಲ್ಲೂಕು ಹಾಗೂ ಹೋಬಳಿಗಳ ಮಟ್ಟದಲ್ಲಿ ಸಾರಿಗೆ ಇಲಾಖೆಯ ಅಧೀನ ಕಛೇರಿಗಳಿಂದ ನಡೆಸಲಾಗುವ ಕ್ಯಾಂಪ್‌ಗಳಲ್ಲಿ ಕಲಿಕಾ/ಚಾಲನಾ ಅನುಜ್ಞಾ ಪತ್ರ ವಾಹನಗಳ ನೋಂದಣೆ. ಅರ್ಹತಾಪತ್ರ ನವೀಕರಣ ಇತ್ಯಾದಿಗಳಿಗೆ ಬರುವ ಅಭ್ಯರ್ಥಿಗಳಿಗೆ ವಾಯುಮಾಲಿನ್ಯದ ದುಷ್ಪರಿಣಾಮಗಳ ಬಗ್ಗೆ ತಿಳುವಳಿಕೆ ನೀಡಲಾಗುತ್ತಿದೆ. ಪ್ರತಿ ಆರು ತಿಂಗಳಿಗೊಮ್ಮೆ ವಾಹನವನ್ನು ತಪಾಸಣೆಗೊಳಪಡಿಸಿ, ವಾಯು ಮಾಲಿನ್ಯ ಪ್ರಮಾಣ ಪತ್ರವನ್ನು ಪಡೆದು ವಾಹನಗಳಲ್ಲಿ ಯಾವಾಗಲೂ ಇಟ್ಟುಕೊಳ್ಳುವಂತೆ ಕಟ್ಟುನಿಟ್ಟಾಗಿ ಸೂಚನೆಗಳನ್ನು ನೀಡಲಾಗುತ್ತಿದೆ.

15.2 ವಾಯು ಮಾಲಿನ್ಯ ತಪಾಸಣಾ ಕೇಂದ್ರಗಳಲ್ಲಿ ಕಾರ್ಯನಿರ್ವಹಿಸುತ್ತಿರುವ ಸಿಬ್ಬಂದಿಗೆ ವಿಶೇಷ ತರಬೇತಿ.

ವಾಯುಮಾಲಿನ್ಯ ತಪಾಸಣಾ ಕೇಂದ್ರಗಳಲ್ಲಿ ಕಾರ್ಯ ನಿರ್ವಹಿಸುತ್ತಿರುವ ಸಿಬ್ಬಂದಿಗೆ ವಿಶೇಷ ತರಬೇತಿಯನ್ನು ಪೆಟ್ರೋಲ್ ಮತ್ತು ಡೀಸೆಲ್ ವಾಹನಗಳನ್ನು ತಪಾಸಣೆ ಮಾಡುವ ಯಂತ್ರಗಳ ತಯಾರಕರು / ವಿತರಕರ ಮುಖಾಂತರ ನೀಡಲಾಗುತ್ತಿದೆ. ಕರ್ನಾಟಕ ಮೋಟಾರು ವಾಹನ ನಿಯಮಗಳು, 1989ರ ನಿಯಮ 231-ಬಿಗೆ ಅನುಗುಣವಾಗಿ ಎಲ್ಲಾ ವಾಯು ಮಾಲಿನ್ಯ ತಪಾಸಣಾ ಕೇಂದ್ರಗಳು ಸಮರ್ಪಕವಾಗಿ ಕಾರ್ಯನಿರ್ವಹಿಸುತ್ತಿವೆಯೇ ಎಂಬ ಬಗ್ಗೆ ಪ್ರತಿ ತಿಂಗಳೂ ತಪಾಸಣಾ ಕೇಂದ್ರಗಳನ್ನು ತಪಾಸಣೆ ಮಾಡಿ ನ್ಯೂನತೆಗಳು ಕಂಡುಬಂದ ಪ್ರಕರಣಗಳಲ್ಲಿ ಅನುಚ್ಛಾಪತ್ರ ಅಮಾನತ್ತು/ ರದ್ದುಪಡಿಸುವ ಕ್ರಮ ಕೈಗೊಳ್ಳಲಾಗುತ್ತಿದೆ. ಬೆಂಗಳೂರು ನಗರದಲ್ಲಿ 410 ಮತ್ತು ಹೊರಗಡೆ 710 ಕೇಂದ್ರ ಸೇರಿ ರಾಜ್ಯದಲ್ಲಿ ಒಟ್ಟು 1120 ವಾಯು ಮಾಲಿನ್ಯ ತಪಾಸಣಾ ಕೇಂದ್ರಗಳಿರುತ್ತವೆ. ಅಲ್ಲದೇ ವಾಯುಮಾಲಿನ್ಯ ತಪಾಸಣಾ ಕೇಂದ್ರಗಳಲ್ಲಿ ತಪಾಸಣೆಯನ್ನು ಪ್ರಮಾಣಬದ್ಧವಾಗಿ ಪಾರದರ್ಶಕವಾಗಿ ನಡೆಸಲು ಅನುವಾಗುವಂತೆ ಎಲ್ಲಾ ಕೇಂದ್ರಗಳನ್ನು ಗಣಕೀಕರಣಗೊಳಿಸಿ ಆನ್‌ಲೈನ್ ನೆಟ್ ವರ್ಕಿಂಗ್ ವ್ಯವಸ್ಥೆಗೊಳಪಡಿಸಲಾಗಿದೆ.

15.3 ವಾಯು ಮಾಲಿನ್ಯ ತಪಾಸಣಾ ಕೇಂದ್ರಗಳಲ್ಲಿರಬೇಕಾದ ಸೌಲಭ್ಯಗಳು

ಕರ್ನಾಟಕ ಮೋಟಾರು ವಾಹನ ನಿಯಮಾವಳಿ 1989ರ ನಿಯಮ 231-ಬಿ ಪ್ರಕಾರವಾಗಿ ಎಲ್ಲಾ ವಾಯು ಮಾಲಿನ್ಯ ತಪಾಸಣಾ ಕೇಂದ್ರಗಳೂ ಅಧಿಕೃತ ಗ್ಯಾಸ್ ಅನಲೈಸರ್ ಮತ್ತು ಸ್ಪೋಕ್ ಮೀಟರ್‌ಗಳನ್ನು ಹೊಂದಿರಬೇಕಾಗಿರುತ್ತದೆ. ಇವುಗಳನ್ನು ತಪಾಸಣೆ ಮಾಡಿ ಸೂಕ್ತವಾಗಿದೆ ಎಂದು ಕಂಡು ಬಂದ ನಂತರವೇ ಅನುಚ್ಛಾಪತ್ರ ನೀಡಲಾಗುತ್ತಿದೆ. ಹಾಗೂ ಸದರೀ ನಿಯಮಗಳ ನಿಯಮ (9)ರ ಅಡಿಯಲ್ಲಿ ವಾಯುಮಾಲಿನ್ಯ ತಪಾಸಣಾ ಯಂತ್ರಗಳನ್ನು ಕಾಲಕಾಲಕ್ಕೆ ಕ್ಯಾಲಿಬರೇಷನ್ ಮಾಡಿ ಸುಸ್ಥಿತಿಯಲ್ಲಿ ಇಟ್ಟುಕೊಳ್ಳುವಂತೆ ಸೂಚನೆಗಳನ್ನು ನೀಡಲಾಗಿದೆ.

15.4. ವಾಯುಮಾಲಿನ್ಯ ತಪಾಸಣಾ ಕೇಂದ್ರಗಳನ್ನು ಅಂತರ್‌ಜಾಲಕ್ಕೆ ಸೇರಿಸುವ ಕಾರ್ಯಾಚರಣೆ

ಆನ್‌ಲೈನ್ ವ್ಯವಸ್ಥೆ ಮೂಲಕ ಮಾಹಿತಿ ಸಂಗ್ರಹಣೆ, ವರದಿ ತಯಾರಿಕೆ ಅಂದರೆ, ಗಣಕೀಕೃತ ವಾಯುಮಾಲಿನ್ಯ ತಪಾಸಣಾ ಕೇಂದ್ರಗಳ ಪರಿಶೀಲನೆಗೊಳಪಡಿಸಿದ ವಾಹನಗಳ ಸಂಖ್ಯೆ, ತಪಾಸಣಾ ಕೇಂದ್ರಗಳ ಕಾರ್ಯ ನಿರ್ವಹಣೆ ಮತ್ತು ಸಂಗ್ರಹಿಸಿದ ಮಾಹಿತಿಯನ್ನು ಕೇಂದ್ರೀಕೃತ ಸರ್ವರ್‌ಗೆ ರವಾನಿಸುವ ವ್ಯವಸ್ಥೆಯನ್ನು ಜಾರಿ ಗೊಳಿಸುವುದು ನೆಟ್‌ವರ್ಕಿಂಗ್ ಕಾರ್ಯ ಉದ್ದೇಶವಾಗಿದೆ. ಇದಲ್ಲದೆ ಮೋಟಾರು ವಾಹನ ನಿರೀಕ್ಷಕರು ಎಸ್.ಎಂ.ಎಸ್. ಮೂಲಕ ವಾಹನದ ಪರೀಕ್ಷಾ ದಿನಾಂಕವನ್ನು ಪರಿಶೀಲಿಸಬಹುದಾಗಿದೆ. ವಾಯುಮಾಲಿನ್ಯ ತಪಾಸಣೆಯ ಮೂಲಕ ಮೋಟಾರು ವಾಹನಗಳ ಇಂಜಿನ್‌ಗಳಿಂದ ಹೊರಸೂಸುವ ಅಪಾಯಕಾರಿ ರಾಸಾಯನಿಕಗಳ ಮಟ್ಟಗಳನ್ನು ಮಾಪನ ಮಾಡಬಹುದಾಗಿದೆ ಮತ್ತು ಪರಿಸರಕ್ಕೆ ಮಾರಕವಾಗಿರುವ ವಾಯುಮಾಲಿನ್ಯವನ್ನು ತಡೆಗಟ್ಟುವುದು ಅವಶ್ಯಕವಾಗಿದೆ. ಸಾರಿಗೆ ಇಲಾಖೆಯು

ಕರ್ನಾಟಕದಲ್ಲಿನ ಗಣಕೀಕೃತ ವಾಯುಮಾಲಿನ್ಯ ತಪಾಸಣಾ ಕೇಂದ್ರಗಳನ್ನು ಆನ್‌ಲೈನ್ ವಾಯುಮಾಲಿನ್ಯ ನೆಟ್‌ವರ್ಕಿಂಗ್ ವ್ಯವಸ್ಥೆಗೆ ತರಲಾಗಿದೆ. ಇದರಿಂದ ತಪಾಸಣಾ ಕೇಂದ್ರಗಳ ಕಾರ್ಯನಿರ್ವಹಣೆ ಮತ್ತು ಸಂಗ್ರಹಿಸಿದ ಮಾಹಿತಿಯನ್ನು ಕೇಂದ್ರೀಕೃತ ಸರ್ವರ್‌ಗೆ ರವಾನಿಸುವ ವ್ಯವಸ್ಥೆಯನ್ನು ಸರ್ಕಾರಿ ಖಾಸಗಿ ಸಹಭಾಗಿತ್ವದಲ್ಲಿ ಜಾರಿಗೊಳಿಸಲಾಗಿದೆ. ಈ ಯೋಜನೆಯಡಿ ಸುಮಾರು 1.94 ಕೋಟಿ ವಾಹನಗಳು ಒಳಪಡುತ್ತವೆ ಹಾಗೂ ಪ್ರಸ್ತುತ ಇರುವ ವಾಯುಮಾಲಿನ್ಯ ತಪಾಸಣಾ ವ್ಯವಸ್ಥೆಯನ್ನು ಹೊಸ ತಪಾಸಣಾ ವ್ಯವಸ್ಥೆಗೆ ಒಳಪಡಿಸಲಾಗಿದೆ. ಈ ವ್ಯವಸ್ಥೆಯು ಕರ್ನಾಟಕ ರಾಜ್ಯದಲ್ಲಿನ ವಾಯುಮಾಲಿನ್ಯ ಕೇಂದ್ರಗಳ ಕಾರ್ಯ ನಿರ್ವಹಣೆಯನ್ನು ಪರಿಶೀಲಿಸಲು ಮತ್ತು ಪರಿಸರ ಮಾಲಿನ್ಯ ನಿಯಂತ್ರಣ ಮಾಡಲು ಅವಶ್ಯಕ ಕ್ರಮಗಳನ್ನು ಕೈಗೊಳ್ಳಲು ಸಹಾಯಕವಾಗುತ್ತದೆ. ಸದರಿ ಯೋಜನೆಯನ್ನು ದಿನಾಂಕ 22-11-2010 ರಂದು ಬೆಂಗಳೂರು ನಗರದಲ್ಲಿ ಉದ್ಘಾಟಿಸಿ ಜಾರಿಗೊಳಿಸಲಾಗಿದೆ. ಡಿಸೆಂಬರ್ 2016ರಿಂದ ಸಾರಿಗೆ ಇಲಾಖೆಯಿಂದ ರಾಜ್ಯದಲ್ಲಿನ ವಾಯುಮಾಲಿನ್ಯ ತಪಾಸಣಾ ಕೇಂದ್ರಗಳ ಆನ್‌ಲೈನ್ ನೆಟ್‌ವರ್ಕಿಂಗ್ ವ್ಯವಸ್ಥೆಯನ್ನು ನಿರ್ವಹಿಸಲಾಗುತ್ತಿದೆ.

15.5 ಕಲಬೆರಕೆ ಇಂಧನ ಬಳಕೆಯ ನಿಯಂತ್ರಣ

ಇಂಧನ ಸಾಗಾಣಿಕೆಯ ಸಮಯದಲ್ಲಿ ಆಗುವ ಕಲಬೆರಕೆಯನ್ನು ನಿಯಂತ್ರಿಸಲು ಇಂಧನ ಸರಬರಾಜು ಕೇಂದ್ರಗಳಲ್ಲಿ ವಿತರಿಸುವ ಇಂಧನದ ಗುಣಮಟ್ಟವನ್ನು ಕಾಲಕಾಲಕ್ಕೆ ತಪಾಸಣೆ ಮಾಡುವುದು, ರಸ್ತೆ ಬದಿಯಲ್ಲಿ ಸೀಮೆ ಎಣ್ಣೆ ಹಾಗೂ ನಾಫ್ತಾವನ್ನು ಅನಧಿಕೃತವಾಗಿ ಮಾರಾಟ ಮಾಡುವುದನ್ನು ನಿರ್ಬಂಧಿಸುವುದು, ಕಳಪೆ ದರ್ಜೆಯ ಲೂಬ್ರಿಕೇಂಟ್‌ಗಳನ್ನು ಮಾರಾಟ ಮಾಡುವುದನ್ನು ನಿರ್ಬಂಧಿಸುವುದು ಇತ್ಯಾದಿಗಳ ಬಗ್ಗೆ ಸೂಕ್ತ ಕ್ರಮವನ್ನು ಕೈಗೊಳ್ಳಲು ಜಿಲ್ಲಾಡಳಿತ, ಆಹಾರ ಮತ್ತು ನಾಗರಿಕ ಸರಬರಾಜು ಇಲಾಖೆ, ತೈಲ ನಿಗಮಗಳ ವಿಚಕ್ಷಣಾದಳಗಳು ಹಾಗೂ ಪೊಲೀಸ್ ಇಲಾಖೆಗಳು ಜಂಟಿಯಾಗಿ ಕಾರ್ಯಾಚರಣೆ ನಡೆಸುವ ಬಗ್ಗೆ ಯೋಜನೆಯನ್ನು ರೂಪಿಸಲಾಗಿದೆ.

15.6 ಬಳಕೆಯಲ್ಲಿರುವ ವಾಹನಗಳಿಂದಾಗುವ ವಾಯು ಮಾಲಿನ್ಯದ ನಿಯಂತ್ರಣ

ಹೊಸ ವಾಹನಗಳಿಗೆ ಹೋಲಿಕೆ ಮಾಡಿದಾಗ ಹಳೆಯ ವಾಹನಗಳು ಹೆಚ್ಚಿನ ಮಾಲಿನ್ಯ ಉಂಟು ಮಾಡುತ್ತವೆ. ಈ ಹಿನ್ನೆಲೆಯಲ್ಲಿ ಇಲಾಖೆಯು ಹದಿನೈದು ವರ್ಷಗಳಿಗಿಂತಲೂ ಹೆಚ್ಚಿನ ಅವಧಿ ಆಗಿರುವ ಹಳೆಯ ಸಾರಿಗೆ ವಾಹನಗಳನ್ನು ಗುರುತಿಸಿ, ಹೆಚ್ಚಿನ ಹೊಗೆ ಸೂಸುವ/ಮಾಲಿನ್ಯ ಉಂಟು ಮಾಡುವ ವಾಹನಗಳಿಗೆ ಕೆಂಪು ಪಟ್ಟಿಯೊಂದನ್ನು ಬಳಿಯಲಾಗುತ್ತದೆ. ಇದರಿಂದಾಗಿ ತಪಾಸಣಾ ವೇಳೆಯಲ್ಲಿ ಇಂತಹ ವಾಹನಗಳನ್ನು ಸುಲಭವಾಗಿ ಗುರುತಿಸಲು ಸಾಧ್ಯವಾಗುತ್ತದೆ.

15.7 ವಾಯು ಮಾಲಿನ್ಯ ಪ್ರಮಾಣವನ್ನು ಅಳೆಯುವ ಸಾಧನಗಳ ಬಳಕೆ

ನಗರ ಮತ್ತು ತಾಲ್ಲೂಕುಗಳಲ್ಲಿ ದಿನದಿಂದ ದಿನಕ್ಕೆ ಹೆಚ್ಚುತ್ತಿರುವ ವಾಹನಗಳು ಮತ್ತು ಅವುಗಳು ಹೊರಸೂಸುವ ಹೊಗೆಯಿಂದ ಪರಿಸರದ ಮೇಲಾಗುತ್ತಿರುವ ಪರಿಣಾಮದ ಕುರಿತು ಪ್ರಮುಖ ಸ್ಥಳಗಳಲ್ಲಿ ಮಾಲಿನ್ಯ ಪ್ರಮಾಣವನ್ನು ಅಳೆಯುವ ಸಾಧನಗಳನ್ನು ಅಳವಡಿಸುವ ಮತ್ತು ದಿನನಿತ್ಯದ ಪತ್ರಿಕೆಗಳಲ್ಲಿ ಈ ಬಗ್ಗೆ ಪ್ರಕಟಣೆ ನೀಡುವ ಮೂಲಕ ಜನಗಳಿಗೆ ತಿಳುವಳಿಕೆ ನೀಡುವ ವ್ಯವಸ್ಥೆಯನ್ನೂ ಅರಣ್ಯ, ಪರಿಸರ ಮತ್ತು ಜೀವಿಶಾಸ್ತ್ರ ಇಲಾಖೆ ಹಾಗೂ ಮಾಲಿನ್ಯ ನಿಯಂತ್ರಣ ಮಂಡಳಿಯವರು ಮಾಡುತ್ತಿದ್ದಾರೆ. ಇದಕ್ಕೆ ಸಂಬಂಧಪಟ್ಟಂತೆ ಸಾರಿಗೆ ಇಲಾಖೆಯಿಂದ ಸಂಪೂರ್ಣ ಸಹಕಾರವನ್ನು ನೀಡಲಾಗುತ್ತಿದೆ ಮತ್ತು ವಾಯು ಮಾಲಿನ್ಯ ನಿಯಂತ್ರಿಸಲು ವಾಹನಗಳ ತಪಾಸಣೆಯನ್ನು ತೀವ್ರವಾಗಿ ಕೈಗೊಳ್ಳಲಾಗುತ್ತಿದೆ.

16 ಪರ್ಯಾಯ ಇಂಧನ ಬಳಕೆ ವಾಹನಗಳ ಅಭಿವೃದ್ಧಿಗೆ ಉತ್ತೇಜನ

ವಾಯುಮಾಲಿನ್ಯ ನಿಯಂತ್ರಣದ ಹಿನ್ನೆಲೆಯಲ್ಲಿ, ವಿದ್ಯುಚ್ಛಕ್ತಿ / ಬ್ಯಾಟರಿ/ ಎಲ್.ಪಿ.ಜಿ/ಸಿ.ಎನ್.ಜಿ. ಇತ್ಯಾದಿ ಇಂಧನ ಬಳಕೆಯ, ಕಡಿಮೆ ಶೂನ್ಯ ಮಾಲಿನ್ಯ ಉಂಟುಮಾಡುವ ವಾಹನಗಳನ್ನು ವಾಹನ ತಯಾರಕರು ಅಭಿವೃದ್ಧಿಪಡಿಸಿ, ಮಾರುಕಟ್ಟೆಗೆ ಬಿಡುಗಡೆ ಮಾಡುತ್ತಿದ್ದಾರೆ. ಇಂತಹ ವಾಹನಗಳನ್ನು ಉತ್ತೇಜಿಸಲು ಹಾಗೂ ಜನಪ್ರಿಯ ಗೊಳಿಸಲು ಮತ್ತು ಅವುಗಳ ಬಳಕೆಯನ್ನು ಹೆಚ್ಚಿಸಲು ಹಣಕಾಸು ಸಂಸ್ಥೆಗಳಿಂದ ಸಾಲ ಸೌಲಭ್ಯ ಪಡೆಯಲು ಸರ್ಕಾರವು ಸಹಕಾರ ನೀಡುತ್ತಿದೆ.

ಇಥೆನಾಲ್ ಮಿಶ್ರಿತ ಪೆಟ್ರೋಲ್ ಇಂಧನವನ್ನು ಪೆಟ್ರೋಲ್ ಚಾಲಿತ ವಾಹನಗಳಲ್ಲಿ ಪರ್ಯಾಯ ಇಂಧನವಾಗಿ ಬಳಸಲು ಮತ್ತು ಆ ಮೂಲಕ ವಾಯು ಮಾಲಿನ್ಯವನ್ನು ನಿಯಂತ್ರಿಸಲು ಸರ್ಕಾರವು ಅವಕಾಶ ಮಾಡಿಕೊಟ್ಟಿದ್ದು, ಎಲ್ಲಾ ಪೆಟ್ರೋಲ್ ಬಂಕ್‌ಗಳಲ್ಲಿ ಇಥೆನಾಲ್ ಮಿಶ್ರಿತ ಪೆಟ್ರೋಲ್ ಲಭ್ಯವಾಗುವಂತೆ ತೈಲ ಕಂಪನಿಗಳು ಮತ್ತು ಸಕ್ಕರೆ ಕಾರ್ಖಾನೆಗಳು ಜಂಟಿಯಾಗಿ ಕಾರ್ಯಕ್ರಮ ರೂಪಿಸಿಕೊಂಡು ಜಾರಿಗೆ ತರಲು ಉದ್ದೇಶಿಸಲಾಗಿದೆ. ಅಲ್ಲದೆ, ಬೆಂಗಳೂರು ನಗರದಲ್ಲಿ ಮೆ: ಗೇಲ್ ಗ್ಯಾಸ್ ಸಂಸ್ಥೆಯು ಸಿ.ಎನ್.ಜಿ. ಇಂಧನವನ್ನು ವಾಹನಗಳಿಗೆ ಮರು ತುಂಬುವ ಕೇಂದ್ರಗಳನ್ನು ಸ್ಥಾಪನೆ ಮಾಡಿದ್ದು, ವಾಹನ ಗಳಿಂದುಂಟಾಗುವ ವಾಯುಮಾಲಿನ್ಯ ನಿಯಂತ್ರಿಸುವ ನಿಟ್ಟಿನಲ್ಲಿ 2016-17ನೇ ಸಾಲಿನಲ್ಲಿ ಸಿ.ಎನ್.ಜಿ. ಇಂಧನ

ಬಳಕೆಯನ್ನು ಪ್ರೋತ್ಸಾಹಿಸುವ ಸಲುವಾಗಿ ಸಾರಿಗೆ ಇಲಾಖೆಯಿಂದ ಬೆಂಗಳೂರು ನಗರದಲ್ಲಿ ನಾಲ್ಕು ಸಿ.ಎನ್.ಜಿ. ರೆಟ್ರೋಫಿಟ್‌ ಕೇಂದ್ರಗಳನ್ನು ಪ್ರಾರಂಭಿಸಲು ಅನುಮತಿ ನೀಡಲಾಗಿದೆ. 2018-19ನೇ ಸಾಲಿನಲ್ಲಿ

ಬೆಂಗಳೂರು ನಗರದಲ್ಲಿ ನಾಲ್ಕು ಸಿ.ಎನ್.ಜಿ. ರೆಟ್ರೋಫಿಟ್ಟಿಂಗ್ ಕೇಂದ್ರಗಳನ್ನು ಪ್ರಾರಂಭಿಸಲು ಅನುಮತಿ ನೀಡಲಾಗಿದೆ. ಇದಲ್ಲದೆ, ಮುಂದಿನ ದಿನಗಳಲ್ಲಿ ರಾಜ್ಯದ ಇತರೆ ಭಾಗಗಳಲ್ಲಿಯೂ ಸಹ ಸಿ.ಎನ್.ಜಿ. ರೆಟ್ರೋಫಿಟ್ಟಿಂಗ್ ಕೇಂದ್ರಗಳನ್ನು ಪ್ರಾರಂಭಿಸಲು ಅನುಮತಿ ನೀಡಲಾಗುವುದು.

16.1 ವಾಹನ ಬಳಕೆದಾರರಲ್ಲಿ ಜಾಗೃತಿ ಮೂಡಿಸುವ ಮತ್ತು ವಾಯು ಮಾಲಿನ್ಯ ನಿಯಂತ್ರಣ:

ಈ ಕಾರ್ಯಕ್ರಮದ ಅಂಗವಾಗಿ ಪೆಟ್ರೋಲ್ ಬಂಕ್‌ಗಳಲ್ಲಿ ಹೊಸದಾಗಿ ವಾಯು ಮಾಲಿನ್ಯ ತಪಾಸಣಾ ಕೇಂದ್ರಗಳನ್ನು ಪ್ರಾರಂಭಿಸುವುದು, ಎಲ್.ಪಿ.ಜಿ. ಬಂಕ್‌ಗಳನ್ನು ಸ್ಥಾಪಿಸುವುದು, ಪ್ರೀ-ಮಿಕ್ಸ್ ಮಾಡಿದ 2-ಟಿ ಆಯಿಲ್ ಸರಬರಾಜು ಮಾಡುವುದು, ವಿದ್ಯುಚ್ಛಕ್ತಿ ಚಾಲಿತ/ಸೌರಶಕ್ತಿ ಚಾಲಿತ ಬ್ಯಾಟರಿಗಳನ್ನು ಉಪಯೋಗಿಸಿ ಕೊಂಡು ವಾಹನಗಳ ನಿರ್ವಹಣೆ ಮಾಡಲು ಉತ್ತೇಜನ ನೀಡುವ ಕಾರ್ಯಕ್ರಮಗಳನ್ನು ಜಾರಿಗೊಳಿಸಲು ಸಲಹೆ ಮಾಡಲಾಗಿದೆ.

16.2 ಹಸಿರು ತೆರಿಗೆ ಬಳಕೆ

ಹಸಿರು ತೆರಿಗೆ ರೂಪದಲ್ಲಿ ಸಂಗ್ರಹಿಸುತ್ತಿರುವ ತೆರಿಗೆಯನ್ನು ವಾಯುಮಾಲಿನ್ಯ ನಿಯಂತ್ರಣಾ ಕಾರ್ಯಗಳಿಗೆ ಸರ್ಕಾರದ ಮಾರ್ಗದರ್ಶನದಲ್ಲಿ ಬಳಕೆ ಮಾಡಲಾಗುತ್ತಿದೆ.

17. ವಾಯು ಮಾಲಿನ್ಯ ಮತ್ತು ಶಬ್ದ ಮಾಲಿನ್ಯ ನಿಯಂತ್ರಿಸಲು ಪರಿಣಾಮಕಾರಿ ಪ್ರವರ್ತನ ಕಾರ್ಯ

17.1 ವಾಯು ಮಾಲಿನ್ಯ: ದಿನಾಂಕ: 01-4-2018 ರಿಂದ 31-03-2019 ರ ವರೆಗೆ ವಾಯು ಮಾಲಿನ್ಯ ಉಂಟು ಮಾಡುವ ವಾಹನಗಳ ವಿರುದ್ಧ ನಿರಂತರವಾಗಿ ಕಾರ್ಯಾಚರಣೆ ನಡೆಸಿ 17,38,866 ವಾಹನಗಳನ್ನು ತಪಾಸಣೆ ಮಾಡಿ, 48,615 ವಾಹನಗಳ ವಿರುದ್ಧ ಪ್ರಕರಣಗಳನ್ನು ದಾಖಲಿಸಿ, ರೂ.3.19 ಕೋಟಿ ಮೊತ್ತವನ್ನು ದಂಡದ ರೂಪದಲ್ಲಿ ಸಂಗ್ರಹಿಸಲಾಗಿದೆ.

17.2 ಶಬ್ದ ಮಾಲಿನ್ಯ: ದಿನಾಂಕ: 01-04-2018 ರಿಂದ 31-03-2019 ರ ವರೆಗೆ ಶಬ್ದ ಮಾಲಿನ್ಯ ಉಂಟು ಮಾಡುವ ವಾಹನಗಳ ವಿರುದ್ಧ ನಿರಂತರವಾಗಿ ಕಾರ್ಯಾಚರಣೆ ನಡೆಸಿ, 16,40,017 ವಾಹನಗಳನ್ನು ತಪಾಸಣೆ ಮಾಡಿ, 36,691 ವಾಹನಗಳ ವಿರುದ್ಧ ಪ್ರಕರಣಗಳನ್ನು ದಾಖಲಿಸಿ, ರೂ.3.79 ಕೋಟಿ ಮೊತ್ತವನ್ನು ದಂಡದ ರೂಪದಲ್ಲಿ ಸಂಗ್ರಹಿಸಲಾಗಿದೆ.

17.3 ಸಾರಿಗೆ ಇಲಾಖೆಯ 15 ತನಿಖಾ ತಾಣಗಳಿಗೆ ಸೌರಶಕ್ತಿ ಘಟಕಗಳನ್ನು ಸ್ಥಾಪಿಸುವ ಬಗ್ಗೆ.

ಸಾರಿಗೆ ಇಲಾಖೆಯ 15 ತನಿಖಾ ತಾಣಗಳಲ್ಲಿ ನಿರಂತರ ವಿದ್ಯುತ್ ಪೂರೈಕೆಗಾಗಿ ಡೀಸೆಲ್ ಜನರೇಟರ್‌ಗಳನ್ನು ಬಾಡಿಗೆ ಆಧಾರದ ಮೇಲೆ ಸ್ಥಾಪಿಸಲಾಗಿದ್ದು, ಇದರಿಂದ ಉತ್ಪತ್ತಿಯಾಗುವ ವಾಯುಮಾಲಿನ್ಯ ಮತ್ತು ಶಬ್ದ ಮಾಲಿನ್ಯವನ್ನು ತಪ್ಪಿಸಿ ಪರಿಸರ ರಕ್ಷಣೆಗೆ ಮುಂದಾಗಲು 15 ತನಿಖಾ ತಾಣಗಳಲ್ಲಿಯೂ ಸೌರಶಕ್ತಿ ವಿದ್ಯುತ್ ಘಟಕಗಳನ್ನು ಸ್ಥಾಪಿಸಲು ಪ್ರಸ್ತಾಪಿಸಲಾಗಿದ್ದು, ಈ ಬಗ್ಗೆ ಪ್ರಸ್ತಾವನೆಯು ಸರ್ಕಾರದ ಪರಿಶೀಲನೆಯಲ್ಲಿದೆ.

18 ಪರಿಣಾಮಕಾರಿ ರಸ್ತೆ ಸುರಕ್ಷತಾ ಕಾರ್ಯ ವ್ಯವಸ್ಥೆ

18.1 ಅರ್ಹತಾ ಪತ್ರ ನವೀಕರಣಕ್ಕೆ ನೂತನ ತಂತ್ರಜ್ಞಾನ

ಅರ್ಹತಾ ಪತ್ರ ನವೀಕರಣಕ್ಕಾಗಿ ಬರುವ ಸಾರಿಗೆ ವಾಹನಗಳ ಸ್ಥಿತಿ-ಗತಿಗಳನ್ನು ಪರೀಕ್ಷಿಸಲು ಮಂಗಳೂರು, ಬೆಳಗಾವಿ, ಹಾಸನ, ಚಿತ್ರದುರ್ಗ, ಹೊಸಪೇಟೆ, ರಾಯಚೂರು ಮತ್ತು ಪುತ್ತೂರು ಕಛೇರಿಗಳಲ್ಲಿ ಇನ್ಸ್‌ಪೆಕ್ಷನ್ ಪಿಟ್ ರ್ಯಾಂಪ್‌ಗಳನ್ನು ಕಛೇರಿ ಅವರಣಗಳಲ್ಲಿ ಸಿದ್ಧಪಡಿಸಲಾಗಿದೆ. ಈ ಇನ್ಸ್‌ಪೆಕ್ಷನ್ ಪಿಟ್‌ಗಳಲ್ಲಿ ವಾಹನಗಳ ಅರ್ಹತೆಯನ್ನು ವೈಜ್ಞಾನಿಕವಾಗಿ ಪರೀಕ್ಷಿಸಿ ಅರ್ಹತಾ ಪತ್ರಗಳನ್ನು ನೀಡಲಾಗುತ್ತಿದೆ. ಉಳಿದ ಕಛೇರಿಗಳಲ್ಲಿ ಇನ್ಸ್‌ಪೆಕ್ಷನ್ ಪಿಟ್ ರ್ಯಾಂಪ್‌ಗಳಲ್ಲಿ ಸಿದ್ಧಪಡಿಸಲು ಕ್ರಮಕೈಗೊಳ್ಳಲಾಗಿದೆ.

18.2 ಮದ್ಯಪಾನ ಸೇವಿಸಿ ಚಾಲನೆ ಮಾಡುವವರ ವಿರುದ್ಧ ಕ್ರಮ

ಇತ್ತೀಚೆಗೆ ಮದ್ಯಪಾನ ಮಾಡಿ ವಾಹನ ಚಾಲನೆ ಮಾಡುವವರ ಸಂಖ್ಯೆ ಹೆಚ್ಚುತ್ತಿದೆ. ಅಂತಹವರ ವಿರುದ್ಧ ಪ್ರಕರಣ ದಾಖಲಿಸುವ ಮೂಲಕ ಕ್ರಮ ಕೈಗೊಳ್ಳಲಾಗುತ್ತಿದೆ. ಮದ್ಯಪಾನ ಮಾಡುವವರನ್ನು ಕಂಡುಹಿಡಿಯುವಲ್ಲಿ ಬಳಸುವ ಸಾಧನಗಳನ್ನು ಇಲಾಖಾ ಪ್ರವರ್ತನ ಸಿಬ್ಬಂದಿಗೆ ಖರೀದಿಸಿ ಒದಗಿಸಲಾಗಿದೆ. ಅಲ್ಲದೇ ಅತಿ ಹೆಚ್ಚು

ಅಪಘಾತ ಸಂಭವಿಸುವ ಸ್ಥಳಗಳನ್ನು ಗುರುತಿಸಿ, ವೇಗ ನಿಯಂತ್ರಣ ಉಬ್ಬುಗಳನ್ನು ನಿರ್ಮಿಸಲು ಕ್ರಮ ಕೈಗೊಳ್ಳಲಾಗುತ್ತಿದೆ. ಈ ಬಗ್ಗೆ ರೇಡಿಯೋ ಮತ್ತು ಟಿವಿ ಚಾನೆಲ್‌ಗಳಲ್ಲಿ ಕಿರುಚಿತ್ರ ಪ್ರಸಾರ, ವಾರಪತ್ರಿಕೆ ಮತ್ತು ಇತರೆ ಸಾಪ್ತಾಹಿಕಗಳಲ್ಲಿ ಜಾಗೃತಿ ಮತ್ತು ಮಾಹಿತಿ ನೀಡುವಂತಹ ಲೇಖನಗಳ ಪ್ರಕಟಣೆ, ನಗರ/ಪಟ್ಟಣ ಪ್ರದೇಶಗಳ ಪ್ರಮುಖ ಸ್ಥಳಗಳಲ್ಲಿ ಹೋರ್ಡಿಂಗ್, ಬ್ಯಾನರ್‌ಗಳಲ್ಲಿ ಜಾಹೀರಾತು ಪ್ರದರ್ಶನ ಮತ್ತು ಕರಪತ್ರ, ಕಿರುಹೊತ್ತಿಗೆಗಳನ್ನು ಹಂಚಿಕೆ ಮಾಡುವ ಮೂಲಕ ಸಾರ್ವಜನಿಕರಲ್ಲಿ ಜಾಗೃತಿ ಉಂಟುಮಾಡಲಾಗುತ್ತಿದೆ.

ಕರ್ನಾಟಕ ರಾಜ್ಯದಲ್ಲಿ ಏಪ್ರಿಲ್ 2018 ರಿಂದ ಮಾರ್ಚ್ 2019ರ ವರೆಗೆ ಮಧ್ಯಪಾನ ಮಾಡಿ ವಾಹನ ಚಲಾಯಿಸಿದ ಹಾಗೂ ಇತರೆ ಅಪರಾಧಗಳಿಗೆ ಸಂಬಂಧಿಸಿದಂತೆ ಪೊಲೀಸ್ ಇಲಾಖೆಯಿಂದ ಒಟ್ಟು **38,990** ಚಾಲನಾ ಅನುಜ್ಞಾ ಪತ್ರಗಳನ್ನು ಅಮಾನತ್ತುಪಡಿಸಲು ಪ್ರಾದೇಶಿಕ ಸಾರಿಗೆ ಅಧಿಕಾರಿ ಕಛೇರಿಗಳಲ್ಲಿ ಸ್ವೀಕರಿಸಿದ್ದು ಇವುಗಳಲ್ಲಿ **30,765** ಮಧ್ಯಪಾನ ಅಪರಾಧಕ್ಕೆ ಮತ್ತು ಇತರೆ ಅಪರಾಧಗಳಿಗೆ **6,369** ರಂತೆ ಒಟ್ಟು **37,134** ಚಾಲನಾ ಅನುಜ್ಞಾಪತ್ರಗಳನ್ನು ಅಮಾನತ್ತುಪಡಿಸಲಾಗಿದೆ. ಹಾಗೂ ಉಳಿದ **1,856** ಪ್ರಕರಣಗಳಲ್ಲಿ ನೋಟಿಸ್ ನೀಡಲಾಗಿದೆ.

18.3 ರಸ್ತೆ ಸುರಕ್ಷತೆ ಬಗ್ಗೆ ಸಿಬ್ಬಂದಿಗೆ ತರಬೇತಿ

ಇಲಾಖೆಯ ಪ್ರತಿ ಕಛೇರಿಯಲ್ಲೂ ರಸ್ತೆ ಸುರಕ್ಷತಾ ಕೇಂದ್ರಗಳನ್ನು ಸ್ಥಾಪಿಸಲಾಗಿದ್ದು, ಇಲ್ಲಿ ಕಛೇರಿಗೆ ಕಲಿಕಾ ಚಾಲನಾ ಪತ್ರ ಪಡೆಯಲು ಬರುವ ಸಾರ್ವಜನಿಕರಿಗೆ ಆದ್ಯತೆ ಮೇರೆಗೆ ರಸ್ತೆ ಸುರಕ್ಷತೆ ಬಗ್ಗೆ ಮಾಹಿತಿ, ಪಾಲಿಸಿಬೇಕಾದ ನಿಯಮಗಳ ಬಗ್ಗೆ ವೈಜ್ಞಾನಿಕ ರೀತಿಯಲ್ಲಿ ಅರಿವು ಮೂಡಿಸಲಾಗುತ್ತಿದೆ. ಈ ಕೇಂದ್ರಗಳಿಗೆ ವಿಶೇಷವಾಗಿ ತರಬೇತಿ ಪಡೆದಿರುವ ಸಿಬ್ಬಂದಿಯನ್ನು ನೇಮಕ ಮಾಡಲಾಗಿರುತ್ತದೆ. ಈ ಕಾರ್ಯಕ್ರಮವನ್ನು ನಿರಂತರವಾಗಿ ಮುಂದುವರಿಸಲಾಗಿದೆ.

18.4 ರಸ್ತೆ ಸುರಕ್ಷತೆ ಕಾರ್ಯಕ್ರಮಗಳು

ಕೇಂದ್ರ ಸರ್ಕಾರದ ರಸ್ತೆ ಸಾರಿಗೆ ಮತ್ತು ಹೆದ್ದಾರಿಗಳ ಮಂತ್ರಾಲಯವು ದೇಶದ ಎಲ್ಲಾ ರಾಜ್ಯಗಳಿಗೆ ಸೂಚನೆ ನೀಡಿದ ಮೇರೆಗೆ, ದಿನಾಂಕ:**04-02-2019** ರಿಂದ **10-02-2019** ರವರೆಗೆ 30ನೇ ರಾಷ್ಟ್ರೀಯ ರಸ್ತೆ ಸುರಕ್ಷತಾ ಸಪ್ತಾಹವನ್ನು “ **ರಸ್ತೆ ಸುರಕ್ಷತೆ - ಜೀವನ ಸುರಕ್ಷತೆ** ” (SADAK SURAKSHA – JEEVAN SURAKSHA) ಎಂಬ ಧ್ಯೇಯದೊಡನೆ ಆಚರಣೆ ಮಾಡಲಾಗಿದೆ. ಸದರಿ ಅವಧಿಯಲ್ಲಿ ಸಾರಿಗೆ ಮತ್ತು ಪೊಲೀಸ್ ಇಲಾಖೆಗಳು ಜಂಟಿಯಾಗಿ ಸದರಿ ಸಪ್ತಾಹ ಕಾರ್ಯವನ್ನು ನಡೆಸಿದ್ದು, ವಿದ್ಯಾರ್ಥಿಗಳಲ್ಲಿ, ಸಾರ್ವಜನಿಕರಲ್ಲಿ ಮತ್ತು ರಸ್ತೆ ಬಳಕೆದಾರರಲ್ಲಿ ಹಾಗೂ ವಾಹನ ಚಾಲಕರು ಮತ್ತು ಮಾಲೀಕರಿಗೆ ರಸ್ತೆ ಸುರಕ್ಷತೆ ಬಗ್ಗೆ ಜಾಗೃತಿಯನ್ನು ಉಂಟುಮಾಡಲು ಸೂಕ್ತ ಮಾರ್ಗದರ್ಶನ ನೀಡಲಾಯಿತು. ಸಂಚಾರಿ ಪೊಲೀಸ್ ಇಲಾಖೆಯ ಸಹಯೋಗದೊಂದಿಗೆ ರಸ್ತೆ ಸುರಕ್ಷತೆ ಕುರಿತು ಕಾರ್ಯಕ್ರಮವನ್ನು ಹಮ್ಮಿಕೊಳ್ಳಲಾಯಿತು. ರಾಜ್ಯದ ಎಲ್ಲಾ ಪ್ರಾದೇಶಿಕ/ಸಹಾಯಕ ಪ್ರಾದೇಶಿಕ ಸಾರಿಗೆ ಕಛೇರಿಗಳ ವ್ಯಾಪ್ತಿಯಲ್ಲಿ ರಸ್ತೆ ಸುರಕ್ಷತಾ ಸಪ್ತಾಹವನ್ನು ನಡೆಸಿದ್ದು, ಕಛೇರಿಗೆ ಭೇಟಿನೀಡುವ ವಾಹನ ಚಾಲಕರು, ಮಾಲೀಕರು ಮತ್ತು ಸಾರ್ವಜನಿಕರಿಗೆ ಕೇಂದ್ರ ಸರ್ಕಾರದಿಂದ ನೀಡಲಾದ ಪೋಸ್ಟರ್, ಸಿ.ಡಿ.ಗಳು ಕ್ಯಾಲೆಂಡರ್‌ಗಳನ್ನು ನೀಡುವ ಮೂಲಕ ರಸ್ತೆ ಸುರಕ್ಷತೆ ಬಗ್ಗೆ ಜಾಗೃತಿ ಉಂಟುಮಾಡುವ ಕಾರ್ಯವನ್ನು ಸ್ಥಳೀಯ ಸರ್ಕಾರೇತರ ಸಂಘ-ಸಂಸ್ಥೆಗಳ ಸಹಕಾರದೊಂದಿಗೆ ಕೈಗೊಳ್ಳಲಾಗಿರುತ್ತದೆ.

18.5 ಸರಕು ಸಾಗಾಣಿಕೆ ಮತ್ತು ಸಾರ್ವಜನಿಕ ಸೇವಾ ವಾಹನಗಳಲ್ಲಿ ಹೆಚ್ಚುವರಿ ಭಾರ ಕೊಂಡೊಯ್ಯುವುದನ್ನು ನಿಯಂತ್ರಿಸುವ ಬಗ್ಗೆ.

ಸರಕು ಸಾಗಣೆ ವಾಹನಗಳಲ್ಲಿ ಅಧಿಕ ಭಾರ ಸಾಗಣೆಯು ರಹದಾರಿ ಷರತ್ತುಗಳ ಉಲ್ಲಂಘನೆ ಯಾಗಿರುತ್ತದೆ. ಇದು ವಾಯು ಮಾಲಿನ್ಯ ಮತ್ತು ರಸ್ತೆ ಅಪಘಾತಗಳಿಗೆ ಕಾರಣವಾಗಿರುತ್ತದೆ. ರಾಜ್ಯಾದ್ಯಂತ ಹಾಗೂ ಗಡಿಭಾಗದ ತನಿಖಾ ತಾಣಗಳ ಪ್ರವರ್ತನ ಸಿಬ್ಬಂದಿಗೆ ವಿಶೇಷ ಸೂಚನೆಗಳನ್ನು ನೀಡುವ ಮೂಲಕ ಇದನ್ನು ತಡೆಗಟ್ಟಲು ಇಲಾಖೆಯು ಕಠಿಣ ಕ್ರಮ ತೆಗೆದುಕೊಳ್ಳುತ್ತಿದೆ. 2018-19ನೇ ಸಾಲಿನಲ್ಲಿ **11,85,481** ವಾಹನಗಳನ್ನು ತನಿಖೆಮಾಡಿ **11,521** ವಾಹನಗಳ ವಿರುದ್ಧ ಪ್ರಕರಣಗಳನ್ನು ದಾಖಲಿಸಿ, **3,408** ವಾಹನ ಗಳನ್ನು ವಶಪಡಿಸಿಕೊಂಡು, **11.26** ಕೋಟಿ ರೂಪಾಯಿಗಳಷ್ಟು ದಂಡ ಸಂಗ್ರಹಿಸಲಾಗಿದೆ. ಸರ್ವೋಚ್ಚ ನ್ಯಾಯಾಲಯದ

ತೀರ್ಪಿನನ್ವಯ ಕಲಂ 200 ಅಡಿಯಲ್ಲಿ ದಂಡ ವಿಧಿಸುವುದಲ್ಲದೆ ಹೆಚ್ಚುವರಿ ಸರಕನ್ನು ಸ್ಥಳದಲ್ಲಿಯೇ ಇಳಿಕೆ ಮಾಡುವ ಕ್ರಮವನ್ನು ಕಡ್ಡಾಯಗೊಳಿಸಲಾಗಿದೆ.

18.6. ವಾಹನ ಚಾಲನಾ ತರಬೇತಿ ಶಾಲೆಗಳು

ಕ್ರಮ ಸಂಖ್ಯೆ	ವಿಭಾಗದ ಹೆಸರು	ಒಟ್ಟು ಚಾಲನಾ ತರಬೇತಿ ಶಾಲೆಗಳು
1	ಜಂಟಿ ಸಾರಿಗೆ ಆಯುಕ್ತರು ಬೆಂಗಳೂರು ನಗರ	530
2	ಜಂಟಿ ಸಾರಿಗೆ ಆಯುಕ್ತರು, ಬೆಂಗಳೂರು ಗ್ರಾಮಾಂತರ	170
3	ಜಂಟಿ ಸಾರಿಗೆ ಆಯುಕ್ತರು, ಮೈಸೂರು	199
4	ಜಂಟಿ ಸಾರಿಗೆ ಆಯುಕ್ತರು, ಶಿವಮೊಗ್ಗ	311
5	ಜಂಟಿ ಸಾರಿಗೆ ಆಯುಕ್ತರು, ಬೆಳಗಾವಿ	247
6	ಜಂಟಿ ಸಾರಿಗೆ ಆಯುಕ್ತರು, ಕಲಬುರ್ಗಿ	159
	ಒಟ್ಟು	1616

19. ಪರಿಣಾಮಕಾರಿ ಸಾರಿಗೆ ವ್ಯವಸ್ಥೆಗೆ ಮೂಲಭೂತ ಸೌಕರ್ಯಗಳ ಅಭಿವೃದ್ಧಿ

19.1 ಮೂಲಭೂತ ಸೌಕರ್ಯಗಳ ಅಭಿವೃದ್ಧಿ ಇಲಾಖೆ ಕಛೇರಿಗಳಿಗೆ ಸ್ವಂತ ಕಟ್ಟಡ ನಿರ್ಮಾಣ

ಇಲಾಖೆಯು ರಾಜ್ಯಾದ್ಯಂತ ಸಾರಿಗೆ ಆಯುಕ್ತರ ಕಛೇರಿ, ಜಂಟಿ ಸಾರಿಗೆ ಆಯುಕ್ತರು, ಉಪ ಸಾರಿಗೆ ಆಯುಕ್ತರು ಮತ್ತು ಹಿರಿಯ ಪ್ರಾದೇಶಿಕ ಸಾರಿಗೆ ಅಧಿಕಾರಿಗಳ ಕಛೇರಿ, ಪ್ರಾದೇಶಿಕ ಸಾರಿಗೆ ಅಧಿಕಾರಿಗಳ ಕಛೇರಿಗಳು, ಸಹಾಯಕ ಪ್ರಾದೇಶಿಕ ಸಾರಿಗೆ ಕಛೇರಿಗಳು ಹಾಗೂ ತನಿಖಾ ತಾಣಗಳು ಸೇರಿದಂತೆ ಒಟ್ಟು 88 ಕಛೇರಿಗಳನ್ನು ಹೊಂದಿದ್ದು, ಇದರಲ್ಲಿ 49 ಕಛೇರಿಗಳು ಸ್ವಂತ ಕಟ್ಟಡಗಳಲ್ಲಿ, 25 ಕಛೇರಿಗಳು ಬಾಡಿಗೆ ಕಟ್ಟಡಗಳಲ್ಲಿ, 2 ಕಛೇರಿಗಳು ಸರ್ಕಾರಿ ಕಟ್ಟಡಗಳಲ್ಲಿ, 11 ತನಿಖಾತಾಣಗಳು ತಾತ್ಕಾಲಿಕ ಶೆಡ್‌ನಲ್ಲಿ ಕಾರ್ಯ ನಿರ್ವಹಿಸುತ್ತಿವೆ. ಕರ್ನಾಟಕ ಸರ್ಕಾರವು 2019-20ನೇ ಸಾಲಿನಲ್ಲಿ ಕಟ್ಟಡ ನಿರ್ಮಾಣಕ್ಕಾಗಿ (ಲೆಕ್ಕ ಶೀರ್ಷಿಕೆ 4059) ರೂ.11.40 ಕೋಟಿಗಳ ಅನುದಾನವನ್ನು ನೀಡಿದ್ದು, ಅದನ್ನು ಈ ಕೆಳಗಿನ ಕಾಮಗಾರಿಗಳಿಗೆ ಉಪಯೋಗಿಸಲಾಗಿರುತ್ತದೆ.

19.2 ಕಟ್ಟಡ ನಿರ್ಮಾಣ

ಈ ಕೆಳಕಂಡ ಕಛೇರಿಗಳಿಗೆ ಕಟ್ಟಡಗಳನ್ನು ನಿರ್ಮಿಸಲಾಗುತ್ತಿದೆ.

ಕ್ರ.ಸಂ	ಕಛೇರಿ ಹೆಸರು
1	ಉಸಾಆ & ಹಿಪ್ರಾಸಾಅಕ. ಬೆಂಗಳೂರು (ಕೇಂದ್ರ)
2	ಉಸಾಆ & ಹಿಪ್ರಾಸಾಅಕ. ಬೆಂಗಳೂರು (ದಕ್ಷಿಣ)
3	ಪ್ರಾಸಾಅಕ ಧಾರವಾಡ (ಪೂರ್ವ)
4	ಪ್ರಾಸಾಅಕ ಹೊಸಪೇಟೆ
5	ಸಪ್ರಾಸಾಅಕ. ಗುಂಡ್ಲುಪೇಟೆ ತನಿಖಾ ತಾಣ
6	ಸಪ್ರಾಸಾಅಕ. ಬಾಗೇಪಲ್ಲಿ ತನಿಖಾ ತಾಣ

ಕಛೇರಿ ಕಟ್ಟಡ ಪೂರ್ಣಗೊಂಡಿರುವ ಕಛೇರಿಗಳು

ಕ್ರ.ಸಂ	ಕಛೇರಿ ಹೆಸರು
1	ಪ್ರಾಸಾಅಕ. ಚಾಮರಾಜನಗರ
2	ಪ್ರಾಸಾಅಕ ಮೈಸೂರು (ಪೂರ್ವ)

19.3 ಡ್ರೈವಿಂಗ್ ಟ್ರಾಕ್ ನಿರ್ಮಾಣದ ಬಗ್ಗೆ :

ದಿನೇ ದಿನೇ ಹೆಚ್ಚುತ್ತಿರುವ ರಸ್ತೆ ಅಪಘಾತಗಳ ಹಿನ್ನೆಲೆಯಲ್ಲಿ ಸಮರ್ಪಕ ಹಾಗೂ ವೈಜ್ಞಾನಿಕವಾಗಿ ಚಾಲನಾ ನೈಪುಣ್ಯತೆಯನ್ನು ಪರೀಕ್ಷಿಸುವುದು ಪ್ರಸ್ತುತ ಅನಿವಾರ್ಯವಾಗಿದೆ. ಸಾರಿಗೆ ಇಲಾಖೆಯ ಅಧೀನ ಕಛೇರಿಗಳಲ್ಲಿ ಚಾಲನಾ ಪರೀಕ್ಷೆ ತೆಗೆದುಕೊಳ್ಳಲು ಡ್ರೈವಿಂಗ್ ಟ್ರಾಕ್ ನಿರ್ಮಿಸುವ ಅಗತ್ಯವಿರುತ್ತದೆ. ಜ್ಞಾನಭಾರತಿಯಲ್ಲಿ ಅತ್ಯಾಧುನಿಕ ಸ್ವಯಂಚಾಲನಾ ಪರೀಕ್ಷಾ ಪಥ ನಿರ್ಮಾಣ ಮಾಡಿದೆ. ಕೋಲಾರ, ಬಳ್ಳಾರಿ, ಧಾರವಾಡ, ಚಿತ್ರದುರ್ಗ, ಕೆ.ಜಿ.ಎಫ್, ಕಲಬುರಗಿ, ಹೊಸಪೇಟೆ ಮತ್ತು ರಾಯಚೂರು ಕಛೇರಿಗಳಲ್ಲಿ ತಾತ್ಕಾಲಿಕ ಡ್ರೈವಿಂಗ್ ಟ್ರಾಕ್ ನಿರ್ಮಿಸಿ ಬಳಸಲಾಗುತ್ತಿದೆ. ಉಳಿದ ಪ್ರಾದೇಶಿಕ ಸಾರಿಗೆ ಕಛೇರಿಗಳಲ್ಲಿ ಡ್ರೈವಿಂಗ್ ಟ್ರಾಕ್ ನಿರ್ಮಾಣ ಮಾಡಲು ಸರ್ಕಾರಿ ನಿವೇಶನವನ್ನು ಪಡೆಯಲು ಕ್ರಮವಹಿಸಲಾಗುತ್ತಿದೆ. ಕೆಳಕಂಡ ಕಛೇರಿಗಳಲ್ಲಿ ಸಾಮಾನ್ಯ ಚಾಲನಾ ಪಥ ನಿರ್ಮಾಣ ಮಾಡಲಾಗಿದೆ.

ಕ್ರ ಸಂ.	ಕಛೇರಿಯ ವಿವರ
1	ಪ್ರಾ.ಸಾ.ಕ, ಬಾಗಲಕೋಟೆ
2	ಪ್ರಾ.ಸಾ.ಕ, ಹಾವೇರಿ
3	ಪ್ರಾ.ಸಾ.ಕ ವಿಜಯಪುರ
4	ಪ್ರಾ.ಸಾ.ಕ, ಬೆಳಗಾವಿ
5	ಪ್ರಾ.ಸಾ.ಕ, ಹಾಸನ
6	ಪ್ರಾ.ಸಾ.ಕ, ಚಿತ್ರದುರ್ಗ
7	ಉ.ಸಾ.ಆ. & ಹಿ.ಪ್ರಾ.ಸಾ.ಕ. ಕಲಬುರಗಿ
8	ಸ.ಪ್ರಾ.ಸಾ.ಕ, ಬೈಲಹೊಂಗಲ

ಬೆಂಗಳೂರು ಮಹಾನಗರ ಸಾರಿಗೆ ಸಂಸ್ಥೆಯು ಪೀಣ್ಯದಲ್ಲಿರುವ 1.4 ಎಕರೆ ಜಮೀನಿನಲ್ಲಿ ಅಭಿವೃದ್ಧಿ ಪಡಿಸಿರುವ ಡ್ರೈವಿಂಗ್ ಟ್ರಾಕ್ ಅನ್ನು ಸಾರಿಗೆ ಇಲಾಖೆಯ ಉಪಯೋಗಿಸಲಾಗುತ್ತಿದೆ.

19.4 ಸ್ವಯಂಚಾಲಿತ/ಗಣಕೀಕೃತ ಚಾಲನಾ ಪರೀಕ್ಷಾ ಪಥ:

ಬೆಂಗಳೂರಿನ ಜ್ಞಾನಭಾರತಿ ಪ್ರಾದೇಶಿಕ ಸಾರಿಗೆ ಕಚೇರಿ ವ್ಯಾಪ್ತಿಯಲ್ಲಿ ಪ್ರಪ್ರಥಮ ಬಾರಿಗೆ ಸ್ವಯಂಚಾಲಿತ ಚಾಲನಾ ಪರೀಕ್ಷಾ ಪಥವನ್ನು ನಿರ್ಮಿಸಿ, ಯಶಸ್ವಿಯಾಗಿ ಕಾರ್ಯಾಚರಣೆ ಮಾಡಿದ ನಂತರ ಎಲೆಕ್ಟ್ರಾನಿಕ್ ಸಿಟಿಯಲ್ಲಿಯೂ ಇದೇ ಮಾದರಿಯ ಚಾಲನಾ ಪರೀಕ್ಷಾ ಪಥವನ್ನು ಸ್ಥಾಪಿಸಿ ಕಾರ್ಯಾಚರಣೆ ಮಾಡಲಾಗುತ್ತಿದೆ. ಹಾಗೂ ಈ ಕೆಳಕಂಡ ಸ್ಥಳಗಳಲ್ಲಿ ಚಾಲನಾ ಪರೀಕ್ಷಾ ಪಥ ಸ್ಥಾಪನೆಗೆ ಕ್ರಮವಹಿಸಲಾಗುತ್ತಿದೆ.

ಕ್ರ.ಸಂ.	ಸ್ಥಳಗಳು	ಅಂದಾಜು ಮೊತ್ತ (ರೂ.ಗಳಲ್ಲಿ)	ಕಾಮಗಾರಿ ವಹಿಸಿರುವ ಸಂಸ್ಥೆ
01	ಹಾಸನ	4 ಕೋಟಿ	ಕ.ರಾ.ರ.ಸಾ.ಸಂ
02	ಕಲಬುರಗಿ	4.15 ಕೋಟಿ	ಈ.ಕ.ರ.ಸಾ.ಸಂ.
03	ಮೈಸೂರು	4 ಕೋಟಿ	ಕ.ರಾ.ರ.ಸಾ.ಸಂ
04	ಧಾರವಾಡ	4 ಕೋಟಿ	ಕ.ರಾ.ರ.ಸಾ.ಸಂ
05	ಶಿವಮೊಗ್ಗ	4 ಕೋಟಿ	ಕ.ರಾ.ರ.ಸಾ.ಸಂ/ಪಿ.ಡಬ್ಲ್ಯು.ಡಿ

ಇದಲ್ಲದೆ, ಬಳ್ಳಾರಿ, ಗದಗ, ಮಡಿಕೇರಿ, ಮಂಗಳೂರು, ಬೆಳಗಾವಿ, ಹೊಸಪೇಟೆ, ರಾಯಚೂರು, ಚಿಕ್ಕೋಡಿ, ಕೋಲಾರ ಮತ್ತು ಉಡುಪಿಗಳಲ್ಲಿ ಸ್ವಯಂಚಾಲಿತ ಚಾಲನಾ ಪರೀಕ್ಷಾ ಪಥ ಸ್ಥಾಪಿಸಲು ಕ್ರಮವಹಿಸಲಾಗುತ್ತಿದೆ.

19.5 ತನಿಖಾ ತಾಣಗಳಿಗೆ ಮೂಲಭೂತ ಸೌಕರ್ಯಗಳ ಅಭಿವೃದ್ಧಿ ಮತ್ತು ಸ್ವಂತ ಕಟ್ಟಡ ನಿರ್ಮಾಣ

ಪ್ರಸ್ತುತ ಸಾರಿಗೆ ಇಲಾಖೆಯಲ್ಲಿನ 15 ತನಿಖಾ ತಾಣಗಳ ಪೈಕಿ ಹುಮ್ಮಾಬಾದ್, ಕೊಗನಳ್ಳಿ ಮತ್ತು ಅಳಂದ ತನಿಖಾತಾಣಗಳಿಗೆ ಸ್ವಂತ ಕಟ್ಟಡ ನಿರ್ಮಾಣ ಮಾಡಲಾಗಿದೆ. ಗುಂಡ್ಲುಪೇಟೆ ತನಿಖಾ ತಾಣ ಕಟ್ಟಡ

ನಿರ್ಮಾಣಕ್ಕೆ ಸರ್ಕಾರದ ಮಂಜೂರಾತಿ ದೊರಕಿದ್ದು, ಹಾಗೂ ಬಾಗೇಪಲ್ಲಿ ತನಿಖಾ ತಾಣಕ್ಕೆ ಸ್ವಂತ ಕಟ್ಟಡಕ್ಕೆ ಅನುದಾನ ನೀಡಿರುತ್ತಾರೆ. 10 ತನಿಖಾ ತಾಣಗಳು ತಾತ್ಕಾಲಿಕ ಶೆಡ್‌ಗಳಲ್ಲಿ ಕಾರ್ಯನಿರ್ವಹಿಸುತ್ತಿವೆ. ತಲಪಾಡಿ, ಮತ್ತು ನಂಗ್ಲಿ ತನಿಖಾತಾಣಗಳು ನೂತನ ನಿವೇಶನವನ್ನು ಹೊಂದಿವೆ.

19.6 ವಾಹನ ತಪಾಸಣಾ ಮತ್ತು ಪ್ರಮಾಣೀಕರಣ ಕೇಂದ್ರ

1. ಭಾರತ ಸರ್ಕಾರದ ರಸ್ತೆ ಸಾರಿಗೆ ಮತ್ತು ಹೆದ್ದಾರಿಗಳ ಮಂತ್ರಾಲಯ ನೆರವಿನೊಂದಿಗೆ ಎ.ಆರ್.ಎ.ಐ, ಪುಣೆ ಇವರ ಮುಖಾಂತರ ನೆಲಮಂಗಲದಲ್ಲಿ ವಾಹನ ತಪಾಸಣಾ ಮತ್ತು ಪ್ರಮಾಣೀಕರಣ ಕೇಂದ್ರವನ್ನು ಸ್ಥಾಪಿಸಲಾಗಿದೆ.
2. ಬೆಂಗಳೂರಿನ ಚೊಕ್ಕನಹಳ್ಳಿಯಲ್ಲಿ ಗಣಕೀಕೃತ ವಾಹನ ಪರೀಕ್ಷಾ ಕೇಂದ್ರವನ್ನು ಅಂದಾಜು ಮೊತ್ತ ರೂ.894 ಲಕ್ಷಗಳ ವೆಚ್ಚದಲ್ಲಿ ಬಿ.ಎಂ.ಟಿ.ಸಿ ವತಿಯಿಂದ ಸ್ಥಾಪಿಸಲು ಉದ್ದೇಶಿಸಲಾಗಿದ್ದು ಸಿವಿಲ್ ಕಾಮಗಾರಿ ಅಂತಿಮ ಹಂತದಲ್ಲಿದೆ.
3. ಮೈಸೂರು ಮತ್ತು ಧಾರವಾಡದಲ್ಲಿಯೂ ವಾಹನ ತಪಾಸಣಾ ಮತ್ತು ಪ್ರಮಾಣೀಕರಣ ಕೇಂದ್ರಗಳನ್ನು ಸ್ಥಾಪಿಸುವ ಕಾರ್ಯ ಪ್ರಗತಿಯಲ್ಲಿದ್ದು, ವಿವರ ಈ ಕೆಳಕಂಡಂತಿದೆ.

(ರೂ.ಕೋಟಿಗಳಲ್ಲಿ)

ಕ್ರಮ.ಸಂಖ್ಯೆ	ಸ್ಥಳಗಳು	ಯಾರಿಂದ ಕೈಗೊಳ್ಳಲಾಗಿದೆ.	ಅಂದಾಜು ಮೊತ್ತ
1	ಮೈಸೂರು	ಕೆ.ಎಸ್.ಆರ್.ಟಿ.ಸಿ.	13.02
2	ಧಾರವಾಡ	ಕೆ.ಎಸ್.ಆರ್.ಟಿ.ಸಿ.	12.52

4. ಶಿವಮೊಗ್ಗ, ಕಲಬುರಗಿ ಮತ್ತು ಮಂಗಳೂರುಗಳಲ್ಲಿ ವಾಹನ ತಪಾಸಣಾ ಮತ್ತು ಪ್ರಮಾಣೀಕರಣ ಕೇಂದ್ರ ಸ್ಥಾಪಿಸಲು ಕ್ರಮವಹಿಸಲಾಗುತ್ತಿದೆ.

19.7 ಭಾರಿ ವಾಹನ ಚಾಲಕರ ತರಬೇತಿ ಸಂಸ್ಥೆ ಸ್ಥಾಪನೆ

ಗುಣಮಟ್ಟದ ಚಾಲನೆಗಾಗಿ ಭಾರಿ ವಾಹನ ಚಾಲಕರನ್ನು ತರಬೇತಿಗೊಳಿಸಲು ಬೆಂಗಳೂರಿನ ಯಲಹಂಕ ಮತ್ತು ಧಾರವಾಡಗಳಲ್ಲಿ ರೂ.31.00 ಕೋಟಿಗಳ ವೆಚ್ಚದಲ್ಲಿ ಭಾರಿ ವಾಹನ ಚಾಲಕರ ತರಬೇತಿ ಸಂಸ್ಥೆ ಸ್ಥಾಪಿಸಲು ಸರ್ಕಾರದ ಅನುಮೋದನೆ ದೊರೆತಿದ್ದು, ಕಾಮಗಾರಿ ಪೂರ್ಣಗೊಂಡಿದೆ. ಸದರಿ ಸಂಸ್ಥೆಯನ್ನು ನಡೆಸಲು ಸೊಸೈಟಿಯೊಂದನ್ನು ಸ್ಥಾಪಿಸಲಾಗಿದೆ.

ಇದಲ್ಲದೆ, ಕಲಬುರಗಿ ಹಾಗೂ ಮಂಗಳೂರಿನಲ್ಲಿ ಭಾರಿ ವಾಹನ ಚಾಲಕರ ತರಬೇತಿ ಸಂಸ್ಥೆಗಳನ್ನು ಸ್ಥಾಪಿಸಲಾಗುತ್ತಿದ್ದು, ಕಾಮಗಾರಿಗಳು ಪ್ರಗತಿಯಲ್ಲಿವೆ. ವಿವರಗಳು ಈ ಕೆಳಕಂಡಂತಿವೆ.

(ರೂ.ಲಕ್ಷಗಳಲ್ಲಿ)

ಕ್ರ. ಸಂ.	ವಿವರಗಳು	ಅಂದಾಜು ಮೊತ್ತ	31-3-2019ರ ವರೆಗೆ ಬಿಡುಗಡೆಗೊಳಿಸಿದ ಮೊತ್ತ
1.	ಮಂಗಳೂರಿನಲ್ಲಿ ಭಾರಿ ವಾಹನ ಚಾಲಕರ ತರಬೇತಿ ಸಂಸ್ಥೆ ಸ್ಥಾಪನೆ.	1500.00	350.00
2.	ಕಲಬುರಗಿಯಲ್ಲಿ ಭಾರಿ ವಾಹನ ಚಾಲಕರ ತರಬೇತಿ ಸಂಸ್ಥೆ ಸ್ಥಾಪನೆ.	1500.00	1260.25

20. ಮಾಹಿತಿ ಹಕ್ಕು ಕಾಯಿದೆಯಡಿ ಮಾಹಿತಿ ಒದಗಿಸಿರುವ ವಿವರ

ಸರ್ಕಾರದ ಆದೇಶ ಸಂಖ್ಯೆ:ಸಾರಿಇ:197:ಇಆಸುಇ ದಿ.18.07.2005 ರ ಪ್ರಕಾರ ಮಾಹಿತಿ ಹಕ್ಕು ಕಾಯಿದೆ, 2005 (ಕೇಂದ್ರ ಕಾಯಿದೆ 22) ಜಾರಿಗೆ ಬಂದಿದೆ. ಸದರಿ ಅಧಿನಿಯಮಗಳ ಕಲಂ 5(1),5(2),19(1) ರ ಪ್ರಕಾರ ಸಾರಿಗೆ ಇಲಾಖೆಯು ಸಾರ್ವಜನಿಕ ಮಾಹಿತಿ ಅಧಿಕಾರಿಗಳನ್ನು, ಸಹಾಯಕ ಸಾರ್ವಜನಿಕ ಮಾಹಿತಿ

ಅಧಿಕಾರಿಗಳನ್ನು ಮತ್ತು ಮೇಲ್ಮನವಿ ಪ್ರಾಧಿಕಾರಗಳನ್ನು ನೇಮಿಸಿರುತ್ತದೆ. ಅದರಂತೆ ಸಂಬಂಧಪಟ್ಟ ಅಧಿಕಾರಿಗಳು ಸಾರ್ವಜನಿಕರಿಂದ ಅರ್ಜಿಗಳನ್ನು ಸ್ವೀಕರಿಸಿ ವಿಲೇವಾರಿ ಮಾಡುತ್ತಿದ್ದಾರೆ.

21. ಸಾರಿಗೆ ಇಲಾಖೆಯ ಎಲ್ಲಾ ಪ್ರಾದೇಶಿಕ ಸಾರಿಗೆ ಕಛೇರಿಗಳಲ್ಲಿ ಸಕಾಲ ಯೋಜನೆ ಜಾರಿಗೆ ಬಂದಿದ್ದು ಈ ಕೆಳಕಂಡ 22 ಸೇವೆಗಳನ್ನು ಅನುಷ್ಠಾನಗೊಳಿಸಲಾಗಿದೆ.

ಕ್ರಮ ಸಂಖ್ಯೆ	ಕರ್ನಾಟಕ ಸಕಾಲ ಸೇವೆಗಳ ಅಧಿನಿಯಮ 2011ರ ಅಡಿಯಲ್ಲಿ ಸೇರ್ಪಡಿಸಿರುವ ಸೇವೆಗಳು
1	ಕಲಿಕಾ ಅನುಚ್ಛಾಪತ್ರ
2	ಚಾಲನಾ ಅನುಚ್ಛಾಪತ್ರ
3	ಕಲಿಕೆಯ ಪರವಾನಗಿ ನಕಲು
4	ಚಾಲನಾ ಪರವಾನಗಿಯಲ್ಲಿ ಹೊಸ ವರ್ಗ ವನ್ನು ಸೇರ್ಪಡೆ ಮಾಡುವಿಕೆ
5	ಕಲಿಕೆಯ ಪರವಾನಗಿಯಲ್ಲಿ ವಿಳಾಸ ಬದಲಾವಣೆ ಟಿಪ್ಪಣಿ
6	ನಕಲು ವಾಹನ ನೋಂದಣಿ ಪತ್ರ
7	ವಾಹನ ನೋಂದಣಿ ಪತ್ರ
8	ಚಾಲನಾ ತರಬೇತಿ ಶಾಲೆ ಸ್ಥಾಪನೆಗೆ ಪರವಾನಗಿ
9	ಚಾಲನಾ ತರಬೇತಿ ಶಾಲೆಯ ಪರವಾನಗಿ ನವೀಕರಣ
10	ನಿರ್ವಾಹಕರ ಪರವಾನಗಿ ಮತ್ತು ಬ್ಯಾಡ್ಜ್ ನೀಡುವಿಕೆ
11	ನಿರ್ವಾಹಕರ ಪರವಾನಗಿ ನವೀಕರಣ
12	ನಿರ್ವಾಹಕರ ಪರವಾನಗಿಯಲ್ಲಿ ವಿಳಾಸ ಬದಲಾವಣೆಯ ಟಿಪ್ಪಣಿ
13	ನಿರ್ವಾಹಕರ ಪರವಾನಗಿ ಮತ್ತು ಬ್ಯಾಡ್ಜ್ ನಕಲು
14	ಅಂತರ ರಾಷ್ಟ್ರೀಯ ಚಾಲನಾ ಪರವಾನಗಿ
15	ತಾತ್ಕಾಲಿಕ ನೋಂದಣಿ
16	ಇತರ ರಾಜ್ಯ ವಾಹನ ಸಂಬಂಧಪಟ್ಟಂತೆ ಹೊಸ ನೋಂದಣಿ ಅಸೈನ್‌ಮೆಂಟ್
17	ಮಾಲೀಕತ್ವ ವರ್ಗಾವಣೆ
18	ವಾಹನ ಮಾಲೀಕರ ಸಾವಿನ ನಂತರ ಮಾಲೀಕತ್ವದ ವರ್ಗಾವಣೆ ಟಿಪ್ಪಣಿ
19	ಸಾರ್ವಜನಿಕ ಹರಾಜಿನಲ್ಲಿ ಖರೀದಿಸಿದ ವಾಹನದ ಮಾಲೀಕತ್ವದ ವರ್ಗಾವಣೆ(ಕರ್ನಾಟಕ ರಾಜ್ಯ)
20	ಬಿ-ರಿಜಿಸ್ಟರ್ ಸಾರ(ಎಕ್ಸ್‌ಟ್ರಾಕ್ಟ್)
21	ಹೈಪೋಥಿಕೇಷನ್ ಪ್ರವೇಶ/ಬಾಡಿಗೆ ಖರೀದಿ/ಗುತ್ತಿಗೆ ಒಪ್ಪಂದ
22	ಕ್ಲಿಯರೆನ್ಸ್ / ತೆರವು ಪ್ರಮಾಣ ಪತ್ರ ವಿತರಣೆ

22. ವಾಹನಗಳ ಅಂಕಿ-ಅಂಶ

ಮೋಟಾರು ವಾಹನ ಕಾಯ್ದೆ, 1988ರ ಪ್ರಕಾರ ಸಾರ್ವಜನಿಕ ರಸ್ತೆ ಮೇಲೆ ಉಪಯೋಗಿಸುವ ಎಲ್ಲಾ ಮೋಟಾರು ವಾಹನಗಳು ಕಡ್ಡಾಯವಾಗಿ ನೋಂದಣಿಯಾಗಿರಬೇಕು. ಮೋಟಾರು ವಾಹನ ಕಾಯ್ದೆ 1988ರ ಅಧ್ಯಾಯ 4 ರ ಪ್ರಕಾರ ಪ್ರಾದೇಶಿಕ ಸಾರಿಗೆ ಅಧಿಕಾರಿಗಳು ಮತ್ತು ಸಹಾಯಕ ಪ್ರಾದೇಶಿಕ ಸಾರಿಗೆ ಅಧಿಕಾರಿಗಳು ಅವರವರ ವ್ಯಾಪ್ತಿಯಲ್ಲಿ ನೋಂದಣಿ ಪ್ರಾಧಿಕಾರಗಳಾಗಿರುತ್ತಾರೆ. ರಾಜ್ಯದಲ್ಲಿ ದಿನಾಂಕ:31-3-2019 ರ ಅಂತ್ಯಕ್ಕೆ **2,10,73,227** ವಾಹನಗಳು ನೋಂದಣಿಯಾಗಿ ಜಾರ್ಡಿಯಲ್ಲಿರುತ್ತವೆ. ವಾಹನಗಳ ವಿವರಗಳು ಕೆಳಕಂಡಂತಿವೆ.

**ಅಂಕಿಅಂಶಗಳು
ಮೋಟಾರು ವಾಹನಗಳ ನೋಂದಣಿ
ವಿವರಗಳು:**

23 ಕರ್ನಾಟಕ ರಾಜ್ಯದಲ್ಲಿ ಒಟ್ಟು ನೋಂದಣಿಯಾಗಿ ಚಾಲ್ತಿಯಲ್ಲಿರುವ ವರ್ಗವಾರು ವಾಹನಗಳ ವಿವರಗಳು 31.03.2019 ರ ಅಂತ್ಯಕ್ಕೆ

ಕ್ರ. ಸಂ.	ವಾಹನಗಳ ವಿವರ	ಹೊಸದಾಗಿ ನೋಂದಣಿಯಾದ ವರ್ಗವಾರು ವಾಹನಗಳ ವಿವರ			ನೋಂದಣಿಯಾಗಿ ಚಾಲ್ತಿಯಲ್ಲಿರುವ ವರ್ಗವಾರು ವಾಹನಗಳ ವಿವರ			ಶೇಕಡೆ ವಾರು ಹೆಚ್ಚಳ
		2016-17	2017-18	2018-19	31.03.2017	31.03.2018	31.03.2019	
1	ದ್ವಿ ಚಕ್ರ ವಾಹನಗಳು	1186543	1150231	1271433	12955113	14105344	15376777	9.01
2	ಕಾರುಗಳು	194120	190345	194890	2110493	2300838	2495728	8.47
3	ಜೀಪುಗಳು	410	852	1002	46319	47171	48173	2.12
4	ಆಫ್ ದಿ ರೋಡ್ ವಾಹನಗಳು	3735	3255	3356	130890	134145	137501	2.50
5	ಟ್ರ್ಯಾಕ್ಟರ್‌ಗಳು	28753	26909	31893	498977	525886	557779	6.06
6	ಟ್ರೈಲರ್‌ಗಳು	18038	12350	12987	335745	348095	361082	3.73
7	ನಿರ್ಮಾಣ ಸಾಮಗ್ರಿ ವಾಹನಗಳು	815	765	1883	11405	12170	14053	15.47
8	ಇತರೆ ವಾಹನಗಳು	4842	7299	6840	97730	105029	111869	6.51
	ಒಟ್ಟು ಸಾರಿಗೆಯ ವಾಹನಗಳು	1437256	1392006	1524284	16186672	17578678	19102962	8.67
9	ಸರಕು ವಾಹನಗಳು							
ಅ	ಮಲ್ಟಿ ಆಕ್ಸಲ್ /ಆರ್ಟಿಕ್ಯುಲೇಟೆಡ್ ವಾಹನಗಳು	7332	7045	9807	74195	81240	91047	12.07
ಆ	ಟ್ರಕ್ಸ್ ಮತ್ತು ಲಾರಿಗಳು	8543	7435	12804	232095	239530	252334	5.35
	ಒಟ್ಟು	15839	14516	22611	306254	320770	343381	7.05
10	ಲಘು ಸರಕು ವಾಹನಗಳು							
ಅ	ನಾಲ್ಕು ಚಕ್ರಗಳ ವಾಹನಗಳು	23444	26715	36872	256913	283628	320500	13.00
ಆ	ಮೂರು ಚಕ್ರಗಳ ವಾಹನಗಳು	9342	8815	10480	143445	152260	162740	6.88
	ಒಟ್ಟು	32763	35553	47352	400335	435888	483240	10.86
11	ಬಸ್ಸುಗಳು							
ಅ	ಸ್ಟೇಜ್ ಕ್ಯಾರೇಜ್‌ಗಳು	1233	3203	1340	41431	44634	45974	3.00
ಆ	ಒಪ್ಪಂದ ವಾಹನಗಳು	518	228	353	3421	3649	4002	9.67
ಇ	ಖಾಸಗಿ ಸೇವಾ ವಾಹನಗಳು	1251	688	890	17469	18157	19047	4.90
ಈ	ವಿದ್ಯಾ ಸಂಸ್ಥೆ ವಾಹನಗಳು	2570	2415	2975	20440	22855	25830	13.02
ಉ	ಇತರೆ ಬಸ್ಸುಗಳು	1574	1221	360	10929	12150	12510	2.96
	ಒಟ್ಟು	7140	7761	5918	93684	101445	107363	5.83
12	ಟ್ರ್ಯಾಕ್ಟರ್‌ಗಳು							
ಅ	ಮೋಟಾರು ಕ್ಯಾಬ್	37530	20697	21705	185154	205851	227556	10.54
ಆ	ಮ್ಯಾಕ್ಸಿ ಕ್ಯಾಬ್	5935	4084	4582	88728	92812	97394	4.94
ಇ	ಇತರೆ ಕ್ಯಾಬ್‌ಗಳು	3285	1356	1173	18438	19794	20967	5.93
	ಒಟ್ಟು	46764	26123	27460	292334	318457	345917	8.62
13	ಲಘು ಪ್ರಯಾಣಿಕರ ವಾಹನಗಳು							
ಅ	3 ಆಸನಗಳ ವಾಹನಗಳು	30337	28301	37838	403052	431353	469191	8.77
ಆ	4 ರಿಂದ 6 ಆಸನಗಳ ವಾಹನಗಳು	2897	1541	5499	44843	46384	51883	11.86
	ಒಟ್ಟು	33234	29842	43337	447895	477737	521074	9.07
14	ಇತರೆ ವಾಹನಗಳು	6550	4641	17836	144137	148778	166614	11.99
	ಒಟ್ಟು ಸಾರಿಗೆ ವಾಹನಗಳು	142315	118192	164514	1684883	1803075	1967589	9.12
	ಒಟ್ಟು (ಸಾರಿಗೆ+ಸಾರಿಗೆಯವಿವರ)	1580258	1512604	1688381	17872242	19384846	21073227	8.71

23. 1 ಬೆಂಗಳೂರು ನಗರದಲ್ಲಿ ಒಟ್ಟು ನೋಂದಣಿಯಾಗಿ ಚಾಲ್ತಿಯಲ್ಲಿರುವ ಸಾರಿಗೆ ಮತ್ತು ಸಾರಿಗೆತರ ವಾಹನಗಳ ವಿವರಗಳು:

ಕ್ರ. ಸಂ	ವಾಹನಗಳ ವಿವರ	ಹೊಸದಾಗಿ ನೋಂದಣಿಯಾದ ವರ್ಗವಾರು ವಾಹನಗಳ ವಿವರ			ನೋಂದಣಿಯಾಗಿ ಚಾಲ್ತಿಯಲ್ಲಿರುವ ವರ್ಗವಾರು ವಾಹನಗಳ ವಿವರ			ಶೇಕಡ ವಾರು ಹೆಚ್ಚಳ
		2016-17	2017-18	2018-19	31.03.2017	31.03.2018	31.03.2019	
1	ದ್ವಿ ಚಕ್ರ ವಾಹನಗಳು	417420	402896	453974	4731159	5134055	5588029	8.84
2	ಕಾರುಗಳು	115042	110560	108643	1321815	1432374	1541017	7.58
3	ಜೀಪುಗಳು	14	112	492	7672	7784	8276	6.32
4	ಆಮ್ನಿ ಬಸ್ಸುಗಳು	539	592	919	49117	49709	50628	1.85
5	ಟ್ರಾಕ್ಟರ್‌ಗಳು	715	1024	1568	14638	15662	17230	10.01
6	ಟ್ರೈಲರ್‌ಗಳು	1354	527	1169	11150	11677	12846	10.01
7	ನಿರ್ಮಾಣ ಸಾಮಗ್ರಿ ವಾಹನಗಳು	57	143	694	2200	2343	3037	29.62
8	ಇತರೆ ವಾಹನಗಳು	1556	3210	1329	27407	30617	31946	4.34
	ಒಟ್ಟು ಸಾರಿಗೆತರ ವಾಹನಗಳು	535831	519063	568789	6165158	6684220	7253009	8.51
9	ಸರಕು ವಾಹನಗಳು							
ಅ	ಮಲ್ಟಿ ಆಕ್ಸಲ್ /ಆರ್ಟಿಕ್ಯುಲೇಟೆಡ್ ವಾಹನಗಳು	3891	4504	4385	43062	47566	51951	9.22
ಆ	ಟ್ರಕ್ ಮತ್ತು ಲಾರಿಗಳು	2630	2656	4516	62495	65151	69667	6.93
	ಒಟ್ಟು	6521	7160	8901	105557	112717	121618	7.90
10	ಲಘು ಸರಕು ವಾಹನಗಳು							
ಅ	ನಾಲ್ಕು ಚಕ್ರಗಳ ವಾಹನಗಳು	7591	8397	11137	79455	87852	98989	12.68
ಆ	ಮೂರು ಚಕ್ರಗಳ ವಾಹನಗಳು	2719	2481	3571	43822	46303	49874	7.71
	ಒಟ್ಟು	10310	10878	14708	123277	134155	148863	10.96
11	ಬಸ್ಸುಗಳು							
ಅ	ಸ್ಟೇಜ್ ಕ್ಯಾರೇಜ್‌ಗಳು	240	1663	415	14458	16121	16536	2.57
ಆ	ಒಪ್ಪಂದ ವಾಹನಗಳು	355	192	249	2044	2236	2485	11.14
ಇ	ಖಾಸಗಿ ಸೇವಾ ವಾಹನಗಳು	691	372	586	10978	11350	11936	5.16
ಈ	ವಿದ್ಯಾ ಸಂಸ್ಥೆ ವಾಹನಗಳು	1108	1112	1399	9841	10953	12352	12.77
ಉ	ಇತರೆ ಬಸ್ಸುಗಳು	355	182	72	5745	5927	5999	1.21
	ಒಟ್ಟು	2749	3521	2721	43066	46587	49308	5.84
12	ಟ್ಯಾಕ್ಸಿಗಳು							
ಅ	ಮೋಟಾರು ಕ್ಯಾಬ್	27868	13305	12878	91757	105062	117940	12.26
ಆ	ಮ್ಯಾಕ್ಸಿ ಕ್ಯಾಬ್	3047	2200	2422	35562	37762	40184	6.41
ಇ	ಇತರೆ ಕ್ಯಾಬ್‌ಗಳು	2422	1090	974	13336	14426	15400	6.75
	ಒಟ್ಟು	33337	16595	16274	140655	157250	173524	10.35
13	ಲಘು ಪ್ರಯಾಣಿಕರ ವಾಹನಗಳು							
ಅ	3 ಆಸನಗಳ ವಾಹನಗಳು	10850	11760	16689	173584	185344	202033	9.00
ಆ	4 ರಿಂದ 6 ಆಸನಗಳ ವಾಹನಗಳು	2372	997	5114	32592	33589	38703	15.23
	ಒಟ್ಟು	13222	12757	21803	206176	218933	240736	9.96
14	ಇತರೆ ವಾಹನಗಳು	2816	3148	14633	49191	52339	66972	27.96
	ಒಟ್ಟು ಸಾರಿಗೆ ವಾಹನಗಳು	68955	54059	79040	667922	721981	801021	10.95
	ಒಟ್ಟು (ಸಾರಿಗೆ+ಸಾರಿಗೆತರ)	604786	573123	643689	6833080	7406202	8049891	8.69

23.2 2018-19 ನೇ ಸಾಲಿನಲ್ಲಿ ಕರ್ನಾಟಕ ರಾಜ್ಯದಲ್ಲಿರುವ ಒಟ್ಟು ವಾಹನಗಳ ವಿವರಗಳು.

ಕ್ರ.ಸ	ವಾಹನಗಳ ವಿವರ	31-03-2018 ರ ಅಂತ್ಯಕ್ಕೆ ಇರುವ ಒಟ್ಟು ವಾಹನಗಳು	2018-19 ನೇ ಸಾಲಿನಲ್ಲಿ ಹೊಸದಾಗಿ ನೋಂದಣಿಯಾದ ವಾಹನಗಳು	31-03-2019 ರ ಅಂತ್ಯಕ್ಕೆ ಇರುವ ಒಟ್ಟು ವಾಹನಗಳು
1	ದ್ವಿ ಚಕ್ರ ವಾಹನಗಳು	14105344	1271433	15376777
2	ಕಾರುಗಳು	2300838	194890	2495728
3	ಜೀಪುಗಳು	47171	1002	48173
4	ಆಮ್ನಿ ಬಸ್ಸುಗಳು	134145	3356	137501
5	ಟ್ರಾಕ್ಟರ್‌ಗಳು	525886	31893	557779
6	ಟ್ರೈಲರ್‌ಗಳು	348095	12987	361082
7	ನಿರ್ಮಾಣ ಸಾಮಗ್ರಿ ವಾಹನಗಳು	12170	1883	14053
8	ಇತರೆ ವಾಹನಗಳು	105029	6840	111869
	ಒಟ್ಟು ಸಾರಿಗೆಯ ವಾಹನಗಳು	17578678	1524284	19102962
9	ಸರಕು ವಾಹನಗಳು			
ಅ	ಮಲ್ಟಿ ಆಕ್ಸೆಲ್ /ಆರ್ಟಿಕುಲೇಟೆಡ್ ವಾಹನಗಳು	81240	9807	91047
ಆ	ಟ್ರಕ್ ಮತ್ತು ಲಾರಿಗಳು	239530	12804	252334
	ಒಟ್ಟು	320770	22611	343381
10	ಲಘು ಸರಕು ವಾಹನಗಳು			
ಅ	ನಾಲ್ಕು ಚಕ್ರಗಳ ವಾಹನಗಳು	283628	36872	320500
ಆ	ಮೂರು ಚಕ್ರಗಳ ವಾಹನಗಳು	152260	10480	162740
	ಒಟ್ಟು	435888	47352	483240
11	ಬಸ್ಸುಗಳು			
ಅ	ಸ್ಟೇಜ್ ಕ್ಯಾರೇಜ್‌ಗಳು	44634	1340	45974
ಆ	ಒಪ್ಪಂದ ವಾಹನಗಳು	3649	353	4002
ಇ	ಖಾಸಗಿ ಸೇವಾ ವಾಹನಗಳು	18157	890	19047
ಈ	ವಿದ್ಯಾ ಸಂಸ್ಥೆ ವಾಹನಗಳು	22855	2975	25830
ಉ	ಇತರೆ ಬಸ್ಸುಗಳು	12150	360	12510
	ಒಟ್ಟು	101445	5918	107363
12	ಟ್ಯಾಕ್ಸಿಗಳು			
ಅ	ಮೋಟಾರು ಕ್ಯಾಬ್	205851	21705	227556
ಆ	ಮ್ಯಾಕ್ಸಿ ಕ್ಯಾಬ್	92812	4582	97394
ಇ	ಇತರೆ ಕ್ಯಾಬ್‌ಗಳು	19794	1173	20967
	ಒಟ್ಟು	318457	27460	345917
13	ಲಘು ಪ್ರಯಾಣಿಕರ ವಾಹನಗಳು			
ಅ	3 ಆಸನಗಳ ವಾಹನಗಳು	431353	37838	469191
ಆ	4 ರಿಂದ 6 ಆಸನಗಳ ವಾಹನಗಳು	46384	5499	51883
	ಒಟ್ಟು	477737	43337	521074
14	ಇತರೆ ವಾಹನಗಳು	148778	17836	166614
	ಒಟ್ಟು ಸಾರಿಗೆ ವಾಹನಗಳು	1803075	164514	1967589
	ಒಟ್ಟು (ಸಾರಿಗೆ+ಸಾರಿಗೆಯ ವಾಹನಗಳು)	19384846	1688381	21073227

23.3 2018-19 ನೇ ಸಾಲಿನಲ್ಲಿ ಬೆಂಗಳೂರು ಮಹಾನಗರ ಪಾಲಿಕೆಯ ವ್ಯಾಪ್ತಿಯಲ್ಲಿರುವ ವಾಹನಗಳ ವಿವರಗಳು.

ಕ್ರ.ಸಂ	ವಾಹನಗಳ ವಿವರ	31-03-2018 ರ ಅಂತ್ಯಕ್ಕೆ ಇದ್ದ ಒಟ್ಟು ವಾಹನಗಳ ವಿವರ	2018-19 ನೇ ಸಾಲಿನಲ್ಲಿ ಹೊಸದಾಗಿ ನೋಂದಣಿಯಾದ ವಾಹನಗಳ ವಿವರ	31-03-2019 ರ ಅಂತ್ಯಕ್ಕೆ ಇರುವ ಒಟ್ಟು ವಾಹನಗಳ ವಿವರ
1	ದ್ವಿ ಚಕ್ರ ವಾಹನಗಳು	5134055	453974	5588029
2	ಕಾರುಗಳು	1432374	108643	1541017
3	ಜೀಪುಗಳು	7784	492	8276
4	ಆಮ್ನಿ ಬಸ್ಸುಗಳು	49709	919	50628
5	ಟ್ರಾಕ್ಟರ್‌ಗಳು	15662	1568	17230
6	ಟ್ರೈಲರ್‌ಗಳು	11677	1169	12846
7	ನಿರ್ಮಾಣ ಸಾಮಗ್ರಿ ವಾಹನಗಳು	2343	694	3037
8	ಇತರೆ ವಾಹನಗಳು	30617	1329	31946
	ಒಟ್ಟು ಸಾರಿಗೆಯ ವಾಹನಗಳು	6684220	568789	7253009
9	ಸರಕು ವಾಹನಗಳು			
ಅ	ಮಲ್ಟಿ ಆಕ್ಸಲ್ /ಆರ್ಟಿಕುಲೇಟಿಡ್ ವಾಹನ	47566	4385	51951
ಆ	ಟ್ರಕ್ಸ್ ಮತ್ತು ಲಾರಿಗಳು	65151	4516	69667
	ಒಟ್ಟು	112717	8901	121618
10	ಲಘು ಸರಕು ವಾಹನಗಳು			
ಅ	ನಾಲ್ಕು ಚಕ್ರಗಳ ವಾಹನಗಳು	87852	11137	98989
ಆ	ಮೂರು ಚಕ್ರಗಳ ವಾಹನಗಳು	46303	3571	49874
	ಒಟ್ಟು	134155	14708	148863
11	ಬಸ್ಸುಗಳು			
ಅ	ಸರ್ಕಾರಿ ಸ್ಟೇಜ್ ಕ್ಯಾರೇಜ್‌ಗಳು	16121	415	16536
ಆ	ಒಪ್ಪಂದ ವಾಹನಗಳು	2236	249	2485
ಇ	ಖಾಸಗಿ ಸೇವಾ ವಾಹನಗಳು	11350	586	11936
ಈ	ವಿದ್ಯಾ ಸಂಸ್ಥೆ ವಾಹನಗಳು	10953	1399	12352
ಉ	ಇತರೆ ಬಸ್ಸುಗಳು	5927	72	5999
	ಒಟ್ಟು	46587	2721	49308
12	ಟ್ಯಾಕ್ಸಿಗಳು			
ಅ	ಮೋಟಾರು ಕ್ಯಾಬ್	105062	12878	117940
ಆ	ಮ್ಯಾಕ್ಸಿ ಕ್ಯಾಬ್	37762	2422	40184
ಇ	ಇತರೆ ಕ್ಯಾಬ್‌ಗಳು	14426	974	15400
	ಒಟ್ಟು	157250	16274	173524
13	ಲಘು ಪ್ರಯಾಣಿಕರ ವಾಹನಗಳು			
ಅ	3 ಆಸನಗಳ ವಾಹನಗಳು	185344	16689	202033
ಆ	4 ರಿಂದ 6 ಆಸನಗಳ ವಾಹನಗಳು	33589	5114	38703
	ಒಟ್ಟು	218933	21803	240736
14	ಇತರೆ ವಾಹನಗಳು			
	ಒಟ್ಟು ಸಾರಿಗೆ ವಾಹನಗಳು	721981	79040	801021
	ಒಟ್ಟು (ಸಾರಿಗೆ+ಸಾರಿಗೆಯವಿವರ)	7406202	643689	8049891

23.4 31-03-2018 ರ ಅಂತ್ಯಕ್ಕೆ ಬೆಂಗಳೂರು ವಿಭಾಗ ವ್ಯಾಪ್ತಿಯಲ್ಲಿ ಒಟ್ಟು ನೋಂದಣಿಯಾಗಿ ಚಾಲ್ತಿಯಲ್ಲಿರುವ ಸಾರಿಗೆ ಮತ್ತು ಸಾರಿಗೆತರ ವಾಹನಗಳ ವಿವರಗಳು

ಕ್ರ.ಸ	ವಾಹನಗಳ ವಿವರ	ಬೆಂ ಕೇಂದ್ರ	ಬೆಂ(ಪಶ್ಚಿಮ)	ಬೆಂ(ಪೂರ್ವ)	ಬೆಂ(ಉತ್ತರ)	ಬೆಂ(ದಕ್ಷಿಣ)	ಕೆ.ಆರ್ ಪುರ	ಜ್ಞಾನಭಾರತಿ	ಎ. ಸಿಟಿ	ಯಲಹಂಕ	ದೇವನಹಳ್ಳಿ	ಆಟೋರಿಕ್ಸ್	ಠಂದಾಪುರ	ಒಟ್ಟು
1	ದ್ವಿ ಚಕ್ರ ವಾಹನಗಳು	559996	821654	791845	773201	848620	360497	247698	400290	177322	151376	0	1556	5134055
2	ಕಾರುಗಳು	210350	150513	267250	219652	230102	84418	59482	146049	43160	21125	0	273	1432374
3	ಜೀಪುಗಳು	1729	723	1940	1040	1268	2	154	10	734	184	0	0	7784
4	ಆಮ್ನಿ ಬಸ್ಸುಗಳು	5596	5439	9270	16538	7290	34	2766	462	1813	501	0	0	49709
5	ಟ್ರಾಕ್ಟರ್‌ಗಳು	211	492	1095	1146	2593	1627	882	1783	625	5204	0	4	15662
6	ಟ್ರೈಲರ್‌ಗಳು	188	460	866	1107	1362	1314	779	1275	370	3952	0	4	11677
7	ನಿರ್ಮಾಣ ಸಾಮಗ್ರಿ ವಾಹನಗಳು	149	49	5	0	401	0	177	988	392	182	0	0	2343
8	ಇತರ ವಾಹನಗಳು	7073	5065	2169	2402	3402	1870	918	6385	618	698	0	17	30617
	ಒಟ್ಟು ಸಾರಿಗೆತರ ವಾಹನಗಳು	785292	984395	1074440	1015086	1095038	449762	312856	557242	225034	183222	0	1	6684220
9	ಸರಕು ವಾಹನಗಳು													
ಅ	ಮಲ್ಟಿ ಆಕ್ಸಲ್ /ಆರ್ಟಿಕ್ಯುಲೇಟೆಡ್	32784	1861	835	1923	2794	1548	737	3822	639	613	0	10	47566
ಆ	ಟ್ರಕ್ಸ್ ಮತ್ತು ಲಾರಿಗಳು	14155	1922	10052	6724	11004	3273	3805	10055	1208	2874	0	79	65151
	ಒಟ್ಟು	46939	3783	10887	8647	13798	4821	4542	13877	1847	3487	0	89	112717
10	ಲಘು ಸರಕು ವಾಹನಗಳು													
ಅ	4 ಚಕ್ರಗಳ ವಾಹನಗಳು	14936	10578	3677	8455	17430	9478	3941	12666	2876	3730	0	85	87852
ಆ	3 ಚಕ್ರಗಳ ವಾಹನಗಳು	7146	8935	3434	4787	8537	2080	4321	5260	1334	469	0	0	46303
	ಒಟ್ಟು	22082	19513	7111	13242	25967	11558	8262	17926	4210	4199	0	85	134155
11	ಬಸ್ಸುಗಳು												0	
ಅ	ಸ್ಟೇಜ್ ಕ್ಯಾರೇಜ್‌ಗಳು	2966	400	104	7989	400	227	196	292	64	37	3446	0	16121
ಆ	ಒಪ್ಪಂದ ವಾಹನಗಳು	550	100	321	3	77	17	3	1074	2	89	0	0	2236
ಇ	ಖಾಸಗಿ ಸೇವಾ ವಾಹನಗಳು	4882	2293	446	320	746	668	99	1600	31	265	0	0	11350
ಈ	ವಿದ್ಯಾ ಸಂಸ್ಥೆ ವಾಹನಗಳು	1337	362	728	232	1507	1450	702	3330	993	309	0	3	10953
ಉ	ಇತರ ಬಸ್ಸುಗಳು	2331	133	248	82	172	221	72	2396	257	15	0	0	5927
	ಒಟ್ಟು	12066	3288	1847	8626	2902	2583	1072	8692	1347	715	3446	3	46587
12	ಟ್ಯಾಕ್ಸಿಗಳು													
ಅ	ಮೋಟಾರು ಕ್ಯಾಬ್	11623	13284	25710	7231	13960	5308	10360	12075	5177	308	0	26	105062
ಆ	ಮ್ಯಾಕ್ಸಿ ಕ್ಯಾಬ್	4706	5016	4606	3122	7688	2756	2821	5223	1511	313	0	0	37762
ಇ	ಇತರ ಕ್ಯಾಬ್‌ಗಳು	2330	110	555	6801	288	1417	569	319	1900	137	0	0	14426
	ಒಟ್ಟು	18659	18410	30871	17154	21936	9481	13750	17617	8588	758	0	26	157250
13	ಲಘು ಪ್ರಯಾಣಿಕರ ವಾಹನಗಳು													
ಅ	3 ಆಸನಗಳ ವಾಹನಗಳು	24076	43649	39640	19177	36480	5712	11765	1823	1403	1619	0	0	185344
ಆ	4 ರಿಂದ 6 ಆಸನಗಳ ವಾಹನಗಳು	5722	7531	3881	7301	4915	2930	59	529	384	337	0	0	33589
	ಒಟ್ಟು	29798	51180	43521	26478	41395	8642	11824	2352	1787	1956	0	0	218933
14	ಇತರ ವಾಹನಗಳು	4912	3474	21563	2487	3684	5413	1142	6073	1052	2539	0	0	52339
	ಒಟ್ಟು ಸಾರಿಗೆ ವಾಹನಗಳು	134456	99648	115800	76634	109682	42498	40592	66537	18831	13654	3446	203	721981
	ಒಟ್ಟು(ಸಾರಿಗೆ+ಸಾರಿಗೆತರ)	919748	1084043	1190240	1091720	1204720	492260	353448	623779	243865	196876	3446	2057	7406202

23.5 2018-19 ರ ಅವಧಿಯಲ್ಲಿ ಬೆಂಗಳೂರು ಮಹಾನಗರ ಪಾಲಿಕೆಯ ವ್ಯಾಪ್ತಿಯಲ್ಲಿ ಹೊಸದಾಗಿ ನೋಂದಣಿಯಾಗಿರುವ ಸಾರಿಗೆ ಮತ್ತು ಸಾರಿಗೆತರ ವಾಹನಗಳ ವಿವರಗಳು

ಕ್ರ.ಸ	ವಾಹನಗಳ ವಿವರ	ಬೆಂ ಕೇಂದ್ರ	ಬೆಂ(ಪಶ್ಚಿಮ)	ಬೆಂ(ಪೂರ್ವ)	ಬೆಂ(ಉತ್ತರ)	ಬೆಂ(ದಕ್ಷಿಣ)	ಕೆ.ಆರ್ ಪುರ	ಜ್ಞಾನಭಾರತಿ	ಎ. ಸಿಟಿ	ಯಲಹಂಕ	ದೇವನಹಳ್ಳಿ	ಆಟೋರಿಕ್ವಾ	ಚಂದಾಪುರ	ಒಟ್ಟು
1	ದ್ವಿ ಚಕ್ರ ವಾಹನಗಳು	49433	55165	62813	57235	78178	42430	25784	48930	21596	6764	0	5646	453974
2	ಕಾರುಗಳು	16040	9648	20778	15264	17236	8060	5298	10975	3971	730	1	642	108643
3	ಜೇಪುಗಳು	35	32	6	0	1	1	5	21	0	0	0	0	492
4	ಆಮ್ಮಿ ಬಸ್ಸುಗಳು	4	296	1	0	1	0	210	16	0	0	0	0	919
5	ಟ್ರಾಕ್ಟರ್‌ಗಳು	2	0	2	0	0	47	29	813	36	204	0	47	1568
6	ಟ್ರೈಲರ್‌ಗಳು	0	0	0	0	0	29	17	522	34	145	0	33	1169
7	ನಿರ್ಮಾಣ ಸಾಮಗ್ರಿ ವಾಹನಗಳು	83	7	0	0	0	3	2	172	29	0	0	7	694
8	ಇತರ ವಾಹನಗಳು	0	87	32	0	78	171	79	441	4	10	0	36	1329
	ಒಟ್ಟು ಸಾರಿಗೆತರ ವಾಹನಗಳು	65597	65235	83632	72499	95494	50741	31424	61890	25670	7853	1	6411	568789
9	ಸರಕು ವಾಹನಗಳು													
ಅ	ಮಲ್ಟಿ ಆಕ್ಸಲ್/ಆರ್ಟಿಕ್ಯುಲೇಟೆಡ್ ವಾಹನ	2872	77	11	68	62	67	26	657	163	120	0	262	4385
ಆ	ಟ್ರಕ್ ಮತ್ತು ಲಾರಿಗಳು	1594	140	240	153	248	800	226	581	170	171	0	193	4516
	ಒಟ್ಟು	4466	217	251	221	310	867	252	1238	333	291	0	455	8901
10	ಲಘು ಸರಕು ವಾಹನಗಳು													
ಅ	ನಾಲ್ಕು ಚಕ್ರಗಳ ವಾಹನಗಳು	1071	1262	388	1329	1464	1692	663	2002	242	397	0	627	11137
ಆ	ಮೂರು ಚಕ್ರಗಳ ವಾಹನಗಳು	607	370	366	502	280	349	575	326	106	75	0	15	3571
	ಒಟ್ಟು	1678	1632	754	1831	1744	2041	1238	2328	348	472	0	642	14708
11	ಬಸ್ಸುಗಳು													
ಅ	ಸ್ಟೇಜ್ ಕ್ಯಾರೇಜ್‌ಗಳು	30	0	1	2	0	1	0	15	0	3	363	0	415
ಆ	ಒಪ್ಪಂದ ವಾಹನಗಳು	48	0	0	0	0	0	0	196	0	1	0	4	249
ಇ	ಖಾಸಗಿ ಸೇವಾ ವಾಹನಗಳು	70	6	7	11	6	111	8	324	22	12	0	9	586
ಈ	ವಿದ್ಯಾ ಸಂಸ್ಥೆ ವಾಹನಗಳು	53	26	26	42	27	431	159	465	95	45	0	30	1399
ಉ	ಇತರ ಬಸ್ಸುಗಳು	32	0	0	11	1	0	0	23	1	0	0	4	72
	ಒಟ್ಟು	233	32	34	66	34	543	167	1023	118	61	363	47	2721
12	ಟ್ಯಾಕ್ಸಿಗಳು													
ಅ	ಮೋಟಾರು ಕ್ಯಾಬ್	1021	1180	4552	17	1312	1042	891	2343	378	48	0	94	12878
ಆ	ಮ್ಯಾಕ್ಸಿ ಕ್ಯಾಬ್	284	152	521	126	372	89	122	630	88	19	0	19	2422
ಇ	ಇತರ ಕ್ಯಾಬ್‌ಗಳು	0	0	6	908	0	48	0	8	0	4	0	0	974
	ಒಟ್ಟು	1305	1332	5079	1051	1684	1179	1013	2981	466	71	0	113	16274
13	ಲಘು ಪ್ರಯಾಣಿಕರ ವಾಹನಗಳು													
	3 ಆಸನಗಳ ವಾಹನಗಳು	4357	2421	5405	872	2881	61	494	32	23	132	0	11	16689
ಆ	4 ರಿಂದ 6 ಆಸನಗಳ ವಾಹನಗಳು	2433	0	11	838	1575	84	111	6	2	53	0	1	5114
	ಒಟ್ಟು	6790	2421	5416	1710	4456	145	605	38	25	185	0	12	21803
14	ಇತರ ವಾಹನಗಳು	13	8	3177	3	1064	348	73	9899	10	34	0	4	14633
	ಒಟ್ಟು ಸಾರಿಗೆ ವಾಹನಗಳು	14485	5642	14711	4882	9292	5073	3348	17507	1300	1114	363	1273	79040
	ಒಟ್ಟು (ಸಾರಿಗೆ+ಸಾರಿಗೆತರ)	80082	70877	98343	77381	104786	55814	34772	79397	26970	8967	364	7684	643689

23.6 31-03-2019 ರ ಅಂತ್ಯಕ್ಕೆ ಬೆಂಗಳೂರು ವಿಭಾಗ ವ್ಯಾಪ್ತಿಯಲ್ಲಿ ಒಟ್ಟು ನೋಂದಣಿಯಾಗಿ ಚಾಲ್ತಿಯಲ್ಲಿರುವ ಸಾರಿಗೆ ಮತ್ತು ಸಾರಿಗೆತರ ವಾಹನಗಳ ವಿವರಗಳು

ಕ್ರ.ಸ	ವಾಹನಗಳ ವಿವರ	ಬೆಂ ಕೇಂದ್ರ	ಬೆಂ(ಪುಟಮ)	ಬೆಂ(ಪೂರ್ವ)	ಬೆಂ(ಉತ್ತರ)	ಬೆಂ(ದಕ್ಷಿಣ)	ಕೆ.ಆರ್ ಪುರ	ಚಾನ್ನಾಭಾರತಿ	ಎ. ಸಿಟಿ	ಯಲಹಂಕ	ದೇವನಹಳ್ಳಿ	ಆರೋರಿಕಟ್ಟೆ	ಚಂದಾಪುರ	ಒಟ್ಟು
1	ದ್ವಿ ಚಕ್ರ ವಾಹನಗಳು	609429	876819	854658	830436	926798	402927	273482	449220	198918	158140	0	7202	5588029
2	ಕಾರುಗಳು	226390	160161	288028	234916	247338	92478	64780	157024	47131	21855	1	915	1541017
3	ಜೀಪುಗಳು	1764	755	1946	1040	1269	3	159	31	734	184	0	0	8276
4	ಅಮ್ಮಿ ಬಸ್ಸುಗಳು	5600	5735	9271	16538	7291	34	2976	478	1813	501	0	0	50628
5	ಟ್ರಾಕ್ಟರ್‌ಗಳು	213	492	1097	1146	2593	1674	911	2596	661	5408	0	51	17230
6	ಟ್ರೈಲರ್‌ಗಳು	188	460	866	1107	1362	1343	796	1797	404	4097	0	37	12846
7	ನಿರ್ಮಾಣ ಸಾಮಗ್ರಿ ವಾಹನಗಳು	232	56	5	0	401	3	179	1160	421	182	0	7	3037
8	ಇತರ ವಾಹನಗಳು	7073	5152	2201	2402	3480	2041	997	6826	622	708	0	53	31946
	ಒಟ್ಟು ಸಾರಿಗೆತರ ವಾಹನಗಳು	850889	1049630	1158072	1087585	1190532	500503	344280	619132	250704	191075	1	6412	7253009
9	ಸರಕು ವಾಹನಗಳು													
ಅ	ಮಲ್ಟಿ ಆಕ್ಸಲ್ /ಆರ್ಟಿಕುಲೇಟೆಡ್	35656	1938	846	1991	2856	1615	763	4479	802	733	0	272	51951
ಆ	ಟ್ರಕ್ಸ್ ಮತ್ತು ಲಾರಿಗಳು	15749	2062	10292	6877	11252	4073	4031	10636	1378	3045	0	272	69667
	ಒಟ್ಟು	51405	4000	11138	8868	14108	5688	4794	15115	2180	3778	0	544	121618
10	ಲಘು ಸರಕು ವಾಹನಗಳು													
ಅ	4 ಚಕ್ರಗಳ ವಾಹನಗಳು	16007	11840	4065	9784	18894	11170	4604	14668	3118	4127	0	712	98989
ಆ	3 ಚಕ್ರಗಳ ವಾಹನಗಳು	7753	9305	3800	5289	8817	2429	4896	5586	1440	544	0	15	49874
	ಒಟ್ಟು	23760	21145	7865	15073	27711	13599	9500	20254	4558	4671	0	727	148863
11	ಬಸ್ಸುಗಳು													
ಅ	ಸ್ವೇಚ್ಛ ಕ್ಯಾರೇಜ್‌ಗಳು	2996	400	105	7991	400	228	196	307	64	40	3809	0	16536
ಆ	ಒಪ್ಪಂದ ವಾಹನಗಳು	598	100	321	3	77	17	3	1270	2	90	0	4	2485
ಇ	ಉಪಗ್ರಹ ಸೇವಾ ವಾಹನಗಳು	4952	2299	453	331	752	779	107	1924	53	277	0	9	11936
ಈ	ವಿದ್ಯಾ ಸಂಸ್ಥೆ ವಾಹನಗಳು	1390	388	754	274	1534	1881	861	3795	1088	354	0	33	12352
ಉ	ಇತರ ಬಸ್ಸುಗಳು	2363	133	248	93	173	221	72	2419	258	15	0	4	5999
	ಒಟ್ಟು	12299	3320	1881	8692	2936	3126	1239	9715	1465	776	3809	50	49308
12	ಟ್ರ್ಯಾಕ್ಟಿಗಳು													
ಅ	ಮೋಟಾರು ಕ್ಯಾಬ್	12644	14464	30262	7248	15272	6350	11251	14418	5555	356	0	120	117940
ಆ	ಮ್ಯಾಕ್ಸಿ ಕ್ಯಾಬ್	4990	5168	5127	3248	8060	2845	2943	5853	1599	332	0	19	40184
ಇ	ಇತರ ಕ್ಯಾಬ್‌ಗಳು	2330	110	561	7709	288	1465	569	327	1900	141	0	0	15400
	ಒಟ್ಟು	19964	19742	35950	18205	23620	10660	14763	20598	9054	829	0	139	173524
13	ಲಘು ಪ್ರಯಾಣಿಕರ ವಾಹನಗಳು													
ಅ	3 ಆಸನಗಳ ವಾಹನಗಳು	28433	46070	45045	20049	39361	5773	12259	1855	1426	1751	0	11	202033
ಆ	4 ರಿಂದ 6 ಆಸನಗಳ ವಾಹನಗಳು	8155	7531	3892	8139	6490	3014	170	535	386	390	0	1	38703
	ಒಟ್ಟು	36588	53601	48937	28188	45851	8787	12429	2390	1812	2141	0	12	240736
14	ಇತರ ವಾಹನಗಳು	4925	3482	24740	2490	4748	5761	1215	15972	1062	2573	0	4	66972
	ಒಟ್ಟು ಸಾರಿಗೆ ವಾಹನಗಳು	148941	105290	130511	81516	118974	47571	43940	84044	20131	14768	3809	1476	801021
	ಒಟ್ಟು(ಸಾರಿಗೆ+ಸಾರಿಗೆತರ)	999830	1154920	1288583	1169101	1309506	548074	388220	703176	270835	205843	3810	9741	8049891

24. 2018-19ನೇ ಸಾಲಿನಲ್ಲಿ ಹೊಸದಾಗಿ ಪ್ರಾದೇಶಿಕ ಸಾರಿಗೆ ಕಛೇರಿಗಳಲ್ಲಿ ಮಾಹೆವಾರು ನೋಂದಣಿಯಾಗಿರುವ ವಾಹನಗಳ ವಿವರಗಳು

1 ಬೆಂಗಳೂರು ಕೇಂದ್ರ(KA-01)

ವಾಹನಗಳ ವಿವರ	31.03.2018	2018-19ರ ಅವಧಿಯಲ್ಲಿ ಹೊಸದಾಗಿ ನೋಂದಣಿಯಾದ ವರ್ಗವಾರು ವಾಹನಗಳ ವಿವರ											31.03.2019	
		ಏಪ್ರಿಲ್ 2018	ಮೇ 2018	ಜೂನ್ 2018	ಜುಲೈ 2018	ಆಗಸ್ಟ್ 2018	ಸೆಪ್ಟೆಂಬರ್ 2018	ಅಕ್ಟೋಬರ್ 2018	ನವೆಂಬರ್ 2018	ಡಿಸೆಂಬರ್ 2018	ಜನವರಿ 2019	ಫೆಬ್ರವರಿ 2019		ಮಾರ್ಚ್ 2019
ಸಾರಿಗೆತರ ವಾಹನಗಳು														
ದ್ವಿಚಕ್ರ ವಾಹನಗಳು		3859	3663	4211	4380	4549	4160	4395	4475	2507	3871	4906	4457	609429
ಕಾರುಗಳು	210350	1288	1163	1429	1211	1551	1278	1358	1312	1211	1865	1091	1283	226390
ಜೇಪುಗಳು	1729	1	1	1	2	4	7	10	3	2	2	1	1	1764
ಆಮ್ನಿ ಬಸ್ಸುಗಳು	5596	0	0	0	1	2	0	1	0	0	0	0	0	5600
ಟ್ರಾಕ್ಟರ್‌ಗಳು	211	0	0	0	0	0	2	0	0	0	0	0	0	213
ಟ್ರೈಲರ್‌ಗಳು	188	0	0	0	0	0	0	0	0	0	0	0	0	188
ನಿರ್ಮಾಣ ಸಾಮಗ್ರಿ ವಾಹನಗಳು	149	0	0	0	0	0	5	9	23	18	18	6	4	232
ಇತರ ವಾಹನಗಳು	7073	0	0	0	0	0	0	0	0	0	0	0	0	7073
ಒಟ್ಟು ಸಾರಿಗೆತರ ವಾಹನಗಳು	785292	5148	4827	5641	5594	6106	5452	5773	5813	3738	5756	6004	5745	850889
ಸರಕು ವಾಹನಗಳು														0
ಮಲ್ಟಿ ಆಕ್ಸಲ್ /ಆರ್ಟಿಕ್ಯೂಲೇಟೆಡ್ ವಾಹನಗಳು	32784	270	234	257	346	246	128	311	122	219	375	127	237	35656
ಟ್ರಕ್ಸ್ ಮತ್ತು ಲಾರಿಗಳು	14155	110	145	161	328	128	135	121	101	102	94	76	93	15749
ಒಟ್ಟು	46939	380	379	418	674	374	263	432	223	321	469	203	330	51405
ಲಘು ಸರಕು ವಾಹನಗಳು														0
4 ಚಕ್ರಗಳ ವಾಹನಗಳು	14936	99	91	68	154	64	95	76	82	98	74	96	74	16007
3 ಚಕ್ರಗಳ ವಾಹನಗಳು	7146	32	42	34	64	58	70	60	68	38	33	44	64	7753
ಒಟ್ಟು	22082	131	133	102	218	122	165	136	150	136	107	140	138	23760
ಬಸ್ಸುಗಳು														0
ಸ್ವೇಚ್ಛ ಕ್ಯಾಬ್‌ಗಳು	2966	14	2	6	2	1	0	0	0	1	0	4	0	2996
ಒಪ್ಪಂದ ವಾಹನಗಳು	550	3	6	0	4	5	2	2	4	0	16	0	6	598
ಖಾಸಗಿ ಸೇವಾ ವಾಹನಗಳು	4882	3	3	38	4	6	3	0	1	2	0	9	1	4952
ವಿದ್ಯಾ ಸಂಸ್ಥೆ ವಾಹನಗಳು	1337	9	1	10	11	9	2	0	2	0	9	0	0	1390
ಇತರ ಬಸ್ಸುಗಳು	2331	0	4	0	0	3	0	23	0	2	0	0	0	2363
ಒಟ್ಟು	12066	29	16	54	21	24	7	25	7	5	25	13	7	12299
ಟ್ಯಾಕ್ಸಿಗಳು														0
ಮೋಟಾರು ಕ್ಯಾಬ್	11623	66	53	145	119	123	81	65	62	85	64	108	50	12644
ಮ್ಯಾಕ್ಸಿ ಕ್ಯಾಬ್	4706	40	19	26	31	16	16	23	28	33	16	21	15	4990
ಇತರ ಕ್ಯಾಬ್‌ಗಳು	2330	0	0	0	0	0	0	0	0	0	0	0	0	2330
ಒಟ್ಟು	18659	106	72	171	150	139	97	88	90	118	80	129	65	19964
ಲಘು ಪ್ರಯಾಣಿಕರ ವಾಹನಗಳು														0
ಆಟೋ ರಿಕ್ಷಾಗಳು	24076	471	586	536	299	209	1186	512	558	0	0	0	0	28433
4 ರಿಂದ 6 ಆಸನಗಳ ವಾಹನಗಳು	5722	0	0	0	0	0	0	0	0	338	329	881	885	8155
ಒಟ್ಟು	29798	471	586	536	299	209	1186	512	558	338	329	881	885	36588
ಇತರ ವಾಹನಗಳು	4912	1	0	0	1	8	1	1	0	1	0	0	0	4925
ಒಟ್ಟು ಸಾರಿಗೆ ವಾಹನಗಳು	134456	1118	1186	1281	1363	876	1719	1194	1028	919	1010	1366	1425	148941
ಒಟ್ಟು (ಸಾರಿಗೆ+ಸಾರಿಗೆತರ)	919748	6266	6013	6922	6957	6982	7171	6967	6841	4657	6766	7370	7170	999830

2 ಬೆಂಗಳೂರು ಪಶ್ಚಿಮ(KA-02)

ವಾಹನಗಳ ವಿವರ	31.03.2018	2018-19ರ ಅವಧಿಯಲ್ಲಿ ಹೊಸದಾಗಿ ನೋಂದಣಿಯಾದ ವರ್ಗಾವಾರು ವಾಹನಗಳ ವಿವರ												31.03.2019
		ಏಪ್ರಿಲ್ 2018	ಮೇ 2018	ಜೂನ್ 2018	ಜುಲೈ 2018	ಆಗಸ್ಟ್ 2018	ಸೆಪ್ಟೆಂಬರ್ 2018	ಅಕ್ಟೋಬರ್ 2018	ನವೆಂಬರ್ 2018	ಡಿಸೆಂಬರ್ 2018	ಜನವರಿ 2019	ಫೆಬ್ರವರಿ 2019	ಮಾರ್ಚ್ 2019	
ಸಾರಿಗೆಯ ವಾಹನಗಳು														
ದ್ವಿಚಕ್ರ ವಾಹನಗಳು	821654	4759	4043	5433	3680	5615	4812	5626	6252	2335	3462	5048	4100	876819
ಕಾರುಗಳು	150513	744	732	868	517	805	600	915	974	430	1453	840	770	160161
ಜೀಪುಗಳು	723	5	0	0	0	21	6	0	0	0	0	0	0	755
ಆಮ್ನಿ ಬಸ್ಸುಗಳು	5439	34	34	44	25	37	25	45	36	16	0	0	0	5735
ಟ್ರಾಕ್ಟರ್‌ಗಳು	492	0	0	0	0	0	0	0	0	0	0	0	0	492
ಟ್ರೈಲರ್‌ಗಳು	460	0	0	0	0	0	0	0	0	0	0	0	0	460
ನಿರ್ಮಾಣ ಸಾಮಗ್ರಿ ವಾಹನಗಳು	49	0	0	0	0	0	7	0	0	0	0	0	0	56
ಇತರೆ ವಾಹನಗಳು	5065	22	28	5	4	11	0	3	8	6	0	0	0	5152
ಒಟ್ಟು ಸಾರಿಗೆಯ ವಾಹನಗಳು	984395	5564	4837	6350	4226	6489	5450	6589	7270	2787	4915	5888	4870	1049630
ಸರಕು ವಾಹನಗಳು														0
ಮಲ್ಟಿ ಆಕ್ಸೆಲ್ /ಆರ್ಟಿ ಕ್ಯಾಲೇಟ್‌ವಾಹನಗಳು	1861	6	7	22	5	11	0	10	6	4	2	2	2	1938
ಟ್ರಕ್ಸ್ ಮತ್ತು ಲಾರಿಗಳು	1922	18	6	11	7	10	5	21	16	14	8	10	14	2062
ಒಟ್ಟು	3783	24	13	33	12	21	5	31	22	18	10	12	16	4000
ಲಘು ಸರಕು ವಾಹನಗಳು	0													0
4 ಚಕ್ರಗಳ ವಾಹನಗಳು	10578	108	80	89	61	104	144	117	111	65	147	130	106	11840
3 ಚಕ್ರಗಳ ವಾಹನಗಳು	8935	24	32	22	32	45	19	43	18	12	47	28	48	9305
ಒಟ್ಟು	19513	132	112	111	93	149	163	160	129	77	194	158	154	21145
ಬಸ್ಸುಗಳು														0
ಸ್ವೇಚ್ಛ ಕ್ಯಾರೇಜ್‌ಗಳು	400	0	0	0	0	0	0	0	0	0	0	0	0	400
ಒಪ್ಪಂದ ವಾಹನಗಳು	100	0	0	0	0	0	0	0	0	0	0	0	0	100
ಖಾಸಗಿ ಸೇವಾ ವಾಹನಗಳು	2293	0	2	0	0	2	0	0	0	2	0	0	0	2299
ವಿದ್ಯಾ ಸಂಸ್ಥೆ ವಾಹನಗಳು	362	2	3	5	4	4	3	1	0	2	0	0	2	388
ಇತರೆ ಬಸ್ಸುಗಳು	133	0	0	0	0	0	0	0	0	0	0	0	0	133
ಒಟ್ಟು	3288	2	5	5	4	6	3	1	0	4	0	0	2	3320
ಟ್ಯಾಕ್ಸಿಗಳು	0													0
ಮೋಟಾರು ಕ್ಯಾಬ್	13284	116	87	98	39	96	80	93	83	38	140	208	102	14464
ಮ್ಯಾಕ್ಸಿ ಕ್ಯಾಬ್	5016	15	18	12	19	20	18	15	18	0	0	2	15	5168
ಇತರೆ ಕ್ಯಾಬ್‌ಗಳು	110	0	0	0	0	0	0	0	0	0	0	0	0	110
ಒಟ್ಟು	18410	131	105	110	58	116	98	108	101	38	140	210	117	19742
ಲಘು ಪ್ರಯಾಣಿಕರ ವಾಹನಗಳು														0
ಆಟೋ ರಿಕ್ಷಾಗಳು	43649	222	235	313	127	284	295	241	254	114	48	128	160	46070
4 ರಿಂದ 6 ಆಸನಗಳ ವಾಹನಗಳು	7531	0	0	0	0	0	0	0	0	0	0	0	0	7531
ಒಟ್ಟು	51180	222	235	313	127	284	295	241	254	114	48	128	160	53601
ಇತರೆ ವಾಹನಗಳು	3474	8	0	0	0	0	0	0	0	0	0	0	0	3482
ಒಟ್ಟು ಸಾರಿಗೆ ವಾಹನಗಳು	99648	519	470	572	294	576	564	541	506	251	392	508	449	105290
ಒಟ್ಟು (ಸಾರಿಗೆ+ಸಾರಿಗೆಯ)	1084043	6083	5307	6922	4520	7065	6014	7130	7776	3038	5307	6396	5319	1154920

3 ಬೆಂಗಳೂರು ಪೂರ್ವ(KA-03)

ವಾಹನಗಳ ವಿವರ	31.03.2018	2018-19ರ ಅವಧಿಯಲ್ಲಿ ಹೊಸದಾಗಿ ನೋಂದಣಿಯಾದ ವರ್ಗಾವಾರು ವಾಹನಗಳ ವಿವರ											31.03.2019	
		ಏಪ್ರಿಲ್ 2018	ಮೇ 2018	ಜೂನ್ 2018	ಜುಲೈ 2018	ಆಗಸ್ಟ್ 2018	ಸೆಪ್ಟೆಂಬರ್ 2018	ಅಕ್ಟೋಬರ್ 2018	ನವೆಂಬರ್ 2018	ಡಿಸೆಂಬರ್ 2018	ಜನವರಿ 2019	ಫೆಬ್ರವರಿ 2019		ಮಾರ್ಚ್ 2019
ಸಾರಿಗೆತರ ವಾಹನಗಳು														
ದ್ವಿಚಕ್ರ ವಾಹನಗಳು	791845	5200	5243	6127	6013	6328	5161	5107	5298	3386	6040	3917	4993	854658
ಕಾರುಗಳು	267250	1666	1559	1766	1693	1950	1375	1736	1602	1293	3020	1259	1859	288028
ಜೀಪುಗಳು	1940	2	0	2	0	1	0	0	0	0	1	0	0	1946
ಆಮ್ನಿ ಬಸ್ಸುಗಳು	9270	0	0	0	0	0	1	0	0	0	0	0	0	9271
ಟ್ರಾಕ್ಟರ್‌ಗಳು	1095	0	0	0	0	0	0	0	0	0	2	0	0	1097
ಟ್ರೈಲರ್‌ಗಳು	866	0	0	0	0	0	0	0	0	0	0	0	0	866
ನಿರ್ಮಾಣ ಸಾಮಗ್ರಿ ವಾಹನಗಳು	5	0	0	0	0	0	0	0	0	0	0	0	0	5
ಇತರ ವಾಹನಗಳು	2169	3	6	8	5	1	2	2	2	1	2	0	0	2201
ಒಟ್ಟು ಸಾರಿಗೆತರ ವಾಹನಗಳು	1074440	6871	6808	7903	7711	8280	6539	6845	6902	4680	9065	5176	6852	1158072
ಸರಕು ವಾಹನಗಳು														0
ಮಲ್ಟಿ ಆಕ್ಸಲ್ /ಆರ್ಟಿಕ್ಯೂಲೇಟಿಂಗ್ ವಾಹನಗಳು	835	0	0	0	0	2	0	0	0	2	0	6	1	846
ಟ್ರಕ್ ಮತ್ತು ಲಾರಿಗಳು	10052	9	9	3	7	0	5	87	90	2	18	0	10	10292
ಒಟ್ಟು	10887	9	9	3	7	2	5	87	90	4	18	6	11	11138
ಲಘು ಸರಕು ವಾಹನಗಳು	0													0
4 ಚಕ್ರಗಳ ವಾಹನಗಳು	3677	5	5	57	2	7	72	0	0	63	84	56	37	4065
3 ಚಕ್ರಗಳ ವಾಹನಗಳು	3434	26	17	17	22	20	15	39	25	23	120	25	17	3800
ಒಟ್ಟು	7111	31	22	74	24	27	87	39	25	86	204	81	54	7865
ಬಸ್ಸುಗಳು														0
ಸ್ಪೇಷ್ ಕ್ಯಾರೇಜ್‌ಗಳು	104	0	0	0	0	0	0	0	0	0	1	0	0	105
ಒಪ್ಪಂದ ವಾಹನಗಳು	321	0	0	0	0	0	0	0	0	0	0	0	0	321
ಖಾಸಗಿ ಸೇವಾ ವಾಹನಗಳು	446	0	1	0	1	0	0	1	0	1	3	0	0	453
ವಿದ್ಯಾ ಸಂಸ್ಥೆ ವಾಹನಗಳು	728	0	3	1	1	8	1	0	0	2	4	2	4	754
ಇತರ ಬಸ್ಸುಗಳು	248	0	0	0	0	0	0	0	0	0	0	0	0	248
ಒಟ್ಟು	1847	0	4	1	2	8	1	1	0	3	8	2	4	1881
ಟ್ಯಾಕ್ಸಿಗಳು														0
ಮೋಟಾರು ಕ್ಯಾಬ್	25710	197	536	519	643	340	202	368	367	478	283	302	317	30262
ಮ್ಯಾಕ್ಸಿ ಕ್ಯಾಬ್	4606	33	47	57	77	67	47	44	33	16	54	22	24	5127
ಇತರ ಕ್ಯಾಬ್‌ಗಳು	555	5	1	0	0	0	0	0	0	0	0	0	0	561
ಒಟ್ಟು	30871	235	584	576	720	407	249	412	400	494	337	324	341	35950
ಲಘು ಪ್ರಯಾಣಿಕರ ವಾಹನಗಳು														
ಆಟೋ ರಿಕ್ಷಾಗಳು	39640	313	204	271	515	347	691	751	632	442	800	242	197	45045
4 ರಿಂದ 6 ಆಸನಗಳ ವಾಹನಗಳು	3881	0	0	0	0	0	0	0	11	0	0	0	0	3892
ಒಟ್ಟು	43521	313	204	271	515	347	691	751	643	442	800	242	197	48937
ಇತರ ವಾಹನಗಳು	21563	89	125	240	115	72	444	43	0	17	32	525	1475	24740
ಒಟ್ಟು ಸಾರಿಗೆ ವಾಹನಗಳು	115800	677	948	1165	1383	863	1477	1333	1158	1046	1399	1180	2082	130511
ಒಟ್ಟು (ಸಾರಿಗೆ+ಸಾರಿಗೆತರ)	1190240	7548	7756	9068	9094	9143	8016	8178	8060	5726	10464	6356	8934	1288583

4 ಬೆಂಗಳೂರು ಉತ್ತರ (KA-04)

ವಾಹನಗಳ ವಿವರ	31.03.2018	2018-19ರ ಅವಧಿಯಲ್ಲಿ ಹೊಸದಾಗಿ ನೋಂದಣಿಯಾದ ವರ್ಗಾವಾರು ವಾಹನಗಳ ವಿವರ												31.03.2019
		ಏಪ್ರಿಲ್ 2018	ಮೇ 2018	ಜೂನ್ 2018	ಜುಲೈ 2018	ಆಗಸ್ಟ್ 2018	ಸೆಪ್ಟೆಂಬರ್ 2018	ಅಕ್ಟೋಬರ್ 2018	ನವೆಂಬರ್ 2018	ಡಿಸೆಂಬರ್ 2018	ಜನವರಿ 2019	ಫೆಬ್ರವರಿ 2019	ಮಾರ್ಚ್ 2019	
ಸಾರಿಗೆಯ ವಾಹನಗಳು														
ದ್ವಿಚಕ್ರ ವಾಹನಗಳು	773201	4482	4468	5487	5172	5804	4886	5325	4277	3319	5136	4312	4567	830436
ಕಾರುಗಳು	219652	1143	1005	1377	1345	1405	1023	1249	1278	905	1802	1224	1508	234916
ಜೀಪುಗಳು	1040	0	0	0	0	0	0	0	0	0	0	0	0	1040
ಆರ್ಮಿ ಬಸ್ಸುಗಳು	16538	0	0	0	0	0	0	0	0	0	0	0	0	16538
ಟ್ರಾಕ್ಟರ್‌ಗಳು	1146	0	0	0	0	0	0	0	0	0	0	0	0	1146
ಟ್ರೈಲರ್‌ಗಳು	1107	0	0	0	0	0	0	0	0	0	0	0	0	1107
ನಿರ್ಮಾಣ ಸಾಮಗ್ರಿ ವಾಹನಗಳು	0	0	0	0	0	0	0	0	0	0	0	0	0	0
ಇತರೆ ವಾಹನಗಳು	2402	0	0	0	0	0	0	0	0	0	0	0	0	2402
ಒಟ್ಟು ಸಾರಿಗೆಯ ವಾಹನಗಳು	1015086	5625	5473	6864	6517	7209	5909	6574	5555	4224	6938	5536	6075	1087585
ಸರಕು ವಾಹನಗಳು														
ಮಲ್ಟಿ ಆಕ್ಸೆಲ್ /ಆರ್ಟಿ ಕ್ಯುಲೇಟೆಡ್ ವಾಹನಗಳು	1923	8	3	3	1	2	8	1	2	10	11	1	18	1991
ಟ್ರಕ್ಸ್ ಮತ್ತು ಲಾರಿಗಳು	6724	17	5	14	10	10	13	14	13	13	10	17	17	6877
ಒಟ್ಟು	8647	25	8	17	11	12	21	15	15	23	21	18	35	8868
ಲಘು ಸರಕು ವಾಹನಗಳು														
4 ಚಕ್ರಗಳ ವಾಹನಗಳು	8455	104	90	108	144	125	140	124	122	85	105	95	87	9784
3 ಚಕ್ರಗಳ ವಾಹನಗಳು	4787	28	31	29	52	56	48	55	51	41	34	38	39	5289
ಒಟ್ಟು	13242	132	121	137	196	181	188	179	173	126	139	133	126	15073
ಬಸ್ಸುಗಳು														
ಸ್ಟೇಜ್ ಕ್ಯಾರೇಜ್‌ಗಳು	7989	0	0	0	0	1	0	1	0	0	0	0	0	7991
ಒಪ್ಪಂದ ವಾಹನಗಳು	3	0	0	0	0	0	0	0	0	0	0	0	0	3
ಖಾಸಗಿ ಸೇವಾ ವಾಹನಗಳು	320	0	2	1	0	1	0	0	1	3	2	1	0	331
ವಿದ್ಯಾ ಸಂಸ್ಥೆ ವಾಹನಗಳು	232	4	1	17	7	1	3	1	4	0	0	2	2	274
ಇತರೆ ಬಸ್ಸುಗಳು	82	0	8	0	0	0	3	0	0	0	0	0	0	93
ಒಟ್ಟು	8626	4	11	18	7	3	6	2	5	3	2	3	2	8692
ಟ್ಯಾಕ್ಸಿಗಳು														
ಮೋಟಾರು ಕ್ಯಾಬ್	7231	0	2	1	1	3	2	2	3	1	1	1	0	7248
ಮ್ಯಾಕ್ಸಿ ಕ್ಯಾಬ್	3122	11	11	17	10	10	7	8	9	6	10	19	8	3248
ಇತರೆ ಕ್ಯಾಬ್‌ಗಳು	6801	77	78	82	84	92	82	89	69	57	28	99	71	7709
ಒಟ್ಟು	17154	88	91	100	95	105	91	99	81	64	39	119	79	18205
ಲಘು ಪ್ರಯಾಣಿಕರ ವಾಹನಗಳು														0
ಆಟೋ ರಿಕ್ಷಾಗಳು	19177	50	79	144	99	128	90	63	60	56	17	39	47	20049
4 ರಿಂದ 6 ಆಸನಗಳ ವಾಹನಗಳು	7301	77	78	82	84	92	6	89	69	57	28	99	77	8139
ಒಟ್ಟು	26478	127	157	226	183	220	96	152	129	113	45	138	124	28188
ಇತರೆ ವಾಹನಗಳು	2487	1	0	0	0	0	0	0	0	0	1	0	1	2490
ಒಟ್ಟು ಸಾರಿಗೆ ವಾಹನಗಳು	76634	377	388	498	492	521	402	447	403	329	247	411	367	81516
ಒಟ್ಟು (ಸಾರಿಗೆ+ಸಾರಿಗೆಯ)	1091720	6002	5861	7362	7009	7730	6311	7021	5958	4553	7185	5947	6442	1169101

5 ಬೆಂಗಳೂರು ದಕ್ಷಿಣ (KA-05)

ವಾಹನಗಳ ವಿವರ	31.03.2018	2018-19ರ ಅವಧಿಯಲ್ಲಿ ಹೊಸದಾಗಿ ನೋಂದಣಿಯಾದ ವರ್ಗಾವಾರು ವಾಹನಗಳ ವಿವರ												31.03.2019
		ಏಪ್ರಿಲ್ 2018	ಮೇ 2018	ಜೂನ್ 2018	ಜುಲೈ 2018	ಆಗಸ್ಟ್ 2018	ಸೆಪ್ಟೆಂಬರ್ 2018	ಅಕ್ಟೋಬರ್ 2018	ನವೆಂಬರ್ 2018	ಡಿಸೆಂಬರ್ 2018	ಜನವರಿ 2019	ಫೆಬ್ರವರಿ 2019	ಮಾರ್ಚ್ 2019	
ದ್ವಿಚಕ್ರ ವಾಹನಗಳು	848620	6534	6494	7375	6975	7776	6637	7509	6077	3810	5737	6832	6422	926798
ಕಾರುಗಳು	230102	1599	1304	1675	1543	1487	1301	1808	1524	1002	1281	1254	1458	247338
ಜೀಪುಗಳು	1268	1	0	0	0	0	0	0	0	0	0	0	0	1269
ಆಮ್ನಿ ಬಸ್ಸುಗಳು	7290	1	0	0	0	0	0	0	0	0	0	0	0	7291
ಟ್ರಾಕ್ಟರ್‌ಗಳು	2593	0	0	0	0	0	0	0	0	0	0	0	0	2593
ಟ್ರೈಲರ್‌ಗಳು	1362	0	0	0	0	0	0	0	0	0	0	0	0	1362
ನಿರ್ಮಾಣ ಸಾಮಗ್ರಿ ವಾಹನಗಳು	401	0	0	0	0	0	0	0	0	0	0	0	0	401
ಇತರೆ ವಾಹನಗಳು	3402	29	6	8	7	14	5	5	2	2	0	0		3480
ಒಟ್ಟು ಸಾರಿಗೆಯ ವಾಹನಗಳು	1095038	8164	7804	9058	8525	9277	7943	9322	7603	4814	7018	8086	7880	1190532
ಸರಕು ವಾಹನಗಳು														
ಮಲ್ಟಿ ಆಕ್ಸಲ್ /ಆರ್ಟಿ ಕ್ಯಾಲೇಟರ್‌ವಾಹನಗಳು	2794	7	9	4	5	2	2	1	2	5	25	0	0	2856
ಟ್ರಕ್ಸ್ ಮತ್ತು ಲಾರಿಗಳು	11004	28	27	11	13	19	24	23	21	19	6	30	27	11252
ಒಟ್ಟು	13798	35	36	15	18	21	26	24	23	24	31	30	27	14108
ಲಘು ಸರಕು ವಾಹನಗಳು														
4 ಚಕ್ರಗಳ ವಾಹನಗಳು	17430	135	103	127	112	104	140	132	141	67	115	140	148	18894
3 ಚಕ್ರಗಳ ವಾಹನಗಳು	8537	15	17	16	14	26	40	18	22	25	19	34	34	8817
ಒಟ್ಟು	25967	150	120	143	126	130	180	150	163	92	134	174	182	27711
ಬಸ್ಸುಗಳು														
ಸ್ಪೇಷ್ ಕ್ಯಾರೇಜ್‌ಗಳು	400	0	0	0	0	0	0	0	0	0	0	0	0	400
ಒಪ್ಪಂದ ವಾಹನಗಳು	77	0	0	0	0	0	0	0	0	0	0	0	0	77
ಖಾಸಗಿ ಸೇವಾ ವಾಹನಗಳು	746	0	1	1	2	0	0	0	0	0	0	1	1	752
ವಿದ್ಯಾ ಸಂಸ್ಥೆ ವಾಹನಗಳು	1507	3	17	1	0	1	0	0	3	0	0	1	1	1534
ಇತರೆ ಬಸ್ಸುಗಳು	172	1	0	0	0	0	0	0	0	0	0	0	0	173
ಒಟ್ಟು	2902	4	18	2	2	1	0	0	3	0	0	2	2	2936
ಟ್ಯಾಕ್ಸಿಗಳು														
ಮೋಟಾರು ಕ್ಯಾಬ್	13960	80	85	79	75	207	117	98	70	51	72	223	155	15272
ಮ್ಯಾಕ್ಸಿ ಕ್ಯಾಬ್	7688	39	27	36	31	67	26	28	20	21	13	36	28	8060
ಇತರೆ ಕ್ಯಾಬ್‌ಗಳು	288	0	0	0	0	0	0	0	0	0	0	0	0	288
ಒಟ್ಟು	21936	119	112	115	106	274	143	126	90	72	85	259	183	23620
ಲಘು ಪ್ರಯಾಣಿಕರ ವಾಹನಗಳು														
ಆಟೋ ರಿಕ್ಷಾಗಳು	36480	182	156	259	189	292	188	426	580	495	44	26	44	39361
4 ರಿಂದ 6 ಆಸನಗಳ ವಾಹನಗಳು	4915	0	0	0	0	0	0	0	0	0	0	75	1500	6490
ಒಟ್ಟು	41395	182	156	259	189	292	188	426	580	495	44	101	1544	45851
ಇತರೆ ವಾಹನಗಳು	3684	12	23	56	50	17	850	0	30	3	22	0	1	4748
ಒಟ್ಟು ಸಾರಿಗೆ ವಾಹನಗಳು	109682	502	465	590	491	735	1387	726	889	686	316	566	1939	118974
ಒಟ್ಟು (ಸಾರಿಗೆ+ಸಾರಿಗೆಯವಿವರ)	1204720	8666	8269	9648	9016	10012	9330	10048	8492	5500	7334	8652	9819	1309506

6 ತುಮಕೂರು (KA-06)

ವಾಹನಗಳ ವಿವರ	31.03.2018	2018-19ರ ಅವಧಿಯಲ್ಲಿ ಹೊಸದಾಗಿ ನೋಂದಣಿಯಾದ ವರ್ಗಾವಾರು ವಾಹನಗಳ ವಿವರ												31.03.2019
		ಏಪ್ರಿಲ್ 2018	ಮೇ 2018	ಜೂನ್ 2018	ಜುಲೈ 2018	ಆಗಸ್ಟ್ 2018	ಸೆಪ್ಟೆಂಬರ್ 2018	ಅಕ್ಟೋಬರ್ 2018	ನವೆಂಬರ್ 2018	ಡಿಸೆಂಬರ್ 2018	ಜನವರಿ 2019	ಫೆಬ್ರವರಿ 2019	ಮಾರ್ಚ್ 2019	
ಸಾರಿಗೆತರ ವಾಹನಗಳು														
ದ್ವಿಚಕ್ರ ವಾಹನಗಳು	347389	2852	2471	2110	1975	2110	2452	2348	2154	2014	2650	2535	2432	375492
ಕಾರುಗಳು	23822	299	271	225	283	292	338	333	266	230	436	392	357	27544
ಜೀಪುಗಳು	20	0	0	0	0	0	0	0	0	0	0	0	0	20
ಆಮ್ನಿ ಬಸ್ಸುಗಳು	610	0	0	0	0	0	0	0	0	0	0	0	0	610
ಟ್ರಾಕ್ಟರ್‌ಗಳು	16203	140	275	100	101	100	200	146	112	134	158	205	150	18024
ಟ್ರೈಲರ್‌ಗಳು	16002	145	200	75	144	114	108	152	107	101	150	188	147	17633
ನಿರ್ಮಾಣ ಸಾಮಗ್ರಿ ವಾಹನಗಳು	250	0	0	0	0	0	0	0	0	0	0	0	0	250
ಇತರೆ ವಾಹನಗಳು	1290	0	0	0	0	0	0	0	0	0	0	0	0	1290
ಒಟ್ಟು ಸಾರಿಗೆತರ ವಾಹನಗಳು	405586	3436	3217	2510	2503	2616	3098	2979	2639	2479	3394	3320	3086	440863
ಸರಕು ವಾಹನಗಳು														
ಮಲ್ಟಿ ಆಕ್ಸಲ್ಡ್ /ಆರ್ಟಿ ಕ್ಯಾಲೇಟ್‌ವಾಹನಗಳು	480	2	9	1	12	19	30	25	28	15	56	26	21	724
ಟ್ರಕ್ಸ್ ಮತ್ತು ಲಾರಿಗಳು	2718	129	1	17	24	8	70	7	61	8	75	72	14	3204
ಒಟ್ಟು	3198	131	10	18	36	27	100	32	89	23	131	98	35	3928
ಲಘು ಸರಕು ವಾಹನಗಳು														
4 ಚಕ್ರಗಳ ವಾಹನಗಳು	4123	84	72	47	50	41	8	0	13	27	14	0	112	4591
3 ಚಕ್ರಗಳ ವಾಹನಗಳು	4259	0	0	4	0	0	0	111	0	1	1	0	0	4376
ಒಟ್ಟು	8382	84	72	51	50	41	8	111	13	28	15	0	112	8967
ಬಸ್ಸುಗಳು														
ಸ್ವೇಜ್ ಕ್ಯಾರೇಜ್‌ಗಳು	862	0	0	0	0	0	0	0	0	0	0	0	0	862
ಒಪ್ಪಂದ ವಾಹನಗಳು	44	0	0	0	0	0	0	0	0	0	0	0	0	44
ಖಾಸಗಿ ಸೇವಾ ವಾಹನಗಳು	74	0	0	0	0	0	0	0	0	0	0	0	0	74
ವಿದ್ಯಾ ಸಂಸ್ಥೆ ವಾಹನಗಳು	383	4	8	20	30	15	2	0	0	0	0	5	1	468
ಇತರೆ ಬಸ್ಸುಗಳು	101	0	0	0	0	0	0	0	0	0	0	0	0	101
ಒಟ್ಟು	1458	4	8	20	30	15	2	0	0	0	0	5	1	1543
ಟ್ಯಾಕ್ಸಿಗಳು														
ಮೋಟಾರು ಕ್ಯಾಬ್	1824	35	32	28	4	3	33	35	25	14	17	45	30	2125
ಮ್ಯಾಕ್ಸಿ ಕ್ಯಾಬ್	451	2	0	3	41	24	3	4	5	0	0	1	5	539
ಇತರೆ ಕ್ಯಾಬ್‌ಗಳು	1736	0	0	0	0	0	0	0	0	0	0	0	0	1736
ಒಟ್ಟು	4011	37	32	31	45	27	36	39	30	14	17	46	35	4400
ಲಘು ಪ್ರಯಾಣಿಕರ ವಾಹನಗಳು														
ಆಟೋ ರಿಕ್ಷಾಗಳು	11066	141	80	109	125	139	152	0	102	92	195	0	0	12201
4 ರಿಂದ 6 ಆಸನಗಳ ವಾಹನಗಳು	137	0	0	0	0	0	0	0	0	0	0	0	0	137
ಒಟ್ಟು	11203	141	80	109	125	139	152	0	102	92	195	0	0	12338
ಇತರೆ ವಾಹನಗಳು	1861	2	0	2	2	0	3	0	0	0	1	0	0	1871
ಒಟ್ಟು ಸಾರಿಗೆ ವಾಹನಗಳು	30113	399	202	231	288	249	301	371	234	157	359	149	183	33236
ಒಟ್ಟು (ಸಾರಿಗೆ+ಸಾರಿಗೆತರ)	435699	3835	3419	2741	2791	2865	3399	3350	2873	2636	3753	3469	3269	474099

7 ಕೋಲಾರ (KA-07)

ವಾಹನಗಳ ವಿವರ	31.03.2018	2018-19ರ ಅವಧಿಯಲ್ಲಿ ಹೊಸದಾಗಿ ನೋಂದಣಿಯಾದ ವರ್ಗಾವಾರು ವಾಹನಗಳ ವಿವರ											31.03.2019	
		ಏಪ್ರಿಲ್ 2018	ಮೇ 2018	ಜೂನ್ 2018	ಜುಲೈ 2018	ಆಗಸ್ಟ್ 2018	ಸೆಪ್ಟೆಂಬರ್ 2018	ಅಕ್ಟೋಬರ್ 2018	ನವೆಂಬರ್ 2018	ಡಿಸೆಂಬರ್ 2018	ಜನವರಿ 2019	ಫೆಬ್ರವರಿ 2019		ಮಾರ್ಚ್ 2019
ಸಾರಿಗೆಯ ವಾಹನಗಳು														
ದ್ವಿಚಕ್ರ ವಾಹನಗಳು	119570	1052	1015	668	918	1009	1198	824	1044	870	839	967	866	130840
ಕಾರುಗಳು	8777	74	71	83	64	69	61	53	59	34	52	59	65	9521
ಜೀಪುಗಳು	101	0	0	0	0	0	0	0	0	0	0	0	0	101
ಆಮ್ನಿ ಬಸ್ಸುಗಳು	1347	24	26	29	34	34	11	26	31	10	24	14	16	1626
ಟ್ರಾಕ್ಟರ್‌ಗಳು	9921	53	36	25	19	21	34	31	44	42	46	27	36	10335
ಕ್ಯೂಲರ್‌ಗಳು	6141	25	28	18	11	17	21	18	28	31	31	21	28	6418
ನಿರ್ಮಾಣ ಸಾಮಗ್ರಿ ವಾಹನಗಳು	290	0	0	0	0	0	4	0	0	0	0	0	0	294
ಇತರೆ ವಾಹನಗಳು	745	0	0	0	0	0	0	0	0	0	0	121	0	866
ಒಟ್ಟು ಸಾರಿಗೆಯ ವಾಹನಗಳು	146892	1228	1176	823	1046	1150	1329	952	162	987	992	1088	1011	158836
ಸರಳ ವಾಹನಗಳು														
ಮಲ್ಟಿ ಆಕ್ಸೆಲ್ /ಆರ್ಬಿ ಕ್ಯಾಲೇಜ್‌ವಾಹನಗಳು	492	5	2	5	9	2	9	4	5	0	0	0	2	535
ಟ್ರಕ್ಸ್ ಮತ್ತು ಲಾರಿಗಳು	2549	4	15	4	7	13	3	9	7	3	3	0	18	2635
ಒಟ್ಟು	3041	9	17	9	16	15	12	13	12	3	3	0	20	3170
ಲಘು ಸರಳ ವಾಹನಗಳು														
4 ಚಕ್ರಗಳ ವಾಹನಗಳು	3057	76	58	26	48	74	55	63	62	9	9	0	53	3590
3 ಚಕ್ರಗಳ ವಾಹನಗಳು	2132	0	0	0	0	0	0	7	9	15	15	0	0	2178
ಒಟ್ಟು	5189	76	58	26	48	74	55	70	71	24	24	0	53	5768
ಬಸ್ಸುಗಳು												0		
ಸ್ಟೇಜ್ ಕ್ಯಾರೇಜ್‌ಗಳು	249	0	0	0	0	0	1	0	1	0	0	0	1	252
ಒಪ್ಪಂದ ವಾಹನಗಳು	14	0	0	0	0	0	0	0	0	0	0	0	0	14
ಖಾಸಗಿ ಸೇವಾ ವಾಹನಗಳು	27	4	0	0	0	0	0	0	0	0	0	0	0	31
ವಿದ್ಯಾ ಸಂಸ್ಥೆ ವಾಹನಗಳು	531	3	7	4	14	2	2	0	0	0	0	0	0	563
ಇತರೆ ಬಸ್ಸುಗಳು	47	0	0	0	0	0	0	0	0	0	0	0	0	47
ಒಟ್ಟು	868	7	7	4	14	2	3	0	1	0	0	0	1	907
ಟ್ಯಾಕ್ಸಿಗಳು														
ಮೋಟಾರು ಕ್ಯಾಬ್	2280	21	16	11	25	17	16	0	19	4	4	0	15	2428
ಮ್ಯಾಕ್ಸಿ ಕ್ಯಾಬ್	604	0	0	0	0	0	0	0	3	1	1	0	0	609
ಇತರೆ ಕ್ಯಾಬ್‌ಗಳು	3	0	0	0	0	0	0	0	0	0	0	0	0	3
ಒಟ್ಟು	2887	21	16	11	25	17	16	0	22	5	5	0	15	3040
ಲಘು ಪ್ರಯಾಣಿಕರ ವಾಹನಗಳು														
ಆಟೋ ರಿಕ್ಷಾಗಳು	4370	16	18	8	16	45	20	0	0	23	23	0	8	4547
4 ರಿಂದ 6 ಆಸನಗಳ ವಾಹನಗಳು	149	0	0	0	0	0	0	0	10	2	2	0	0	163
ಒಟ್ಟು	4519	16	18	8	16	45	20	0	10	25	25	0	8	4710
ಇತರೆ ವಾಹನಗಳು	128	0	0	0	0	0	0	0	0	0	0	0	9	137
ಒಟ್ಟು ಸಾರಿಗೆ ವಾಹನಗಳು	16632	129	116	58	119	153	106	83	116	57	57	0	106	17732
ಒಟ್ಟು (ಸಾರಿಗೆ+ಸಾರಿಗೆಯವಿವರ)	163524	1357	1292	881	1165	1303	1435	1035	1322	1044	1049	1088	1117	177612

8 ಕೆ.ಜಿ.ಎಫ್ (KA-08)

ವಾಹನಗಳ ವಿವರ	31.03.2018	2018-19ರ ಅವಧಿಯಲ್ಲಿ ಹೊಸದಾಗಿ ನೋಂದಣಿಯಾದ ವರ್ಗಾವಾರು ವಾಹನಗಳ ವಿವರ												31.03.2019
		ಏಪ್ರಿಲ್ 2018	ಮೇ 2018	ಜೂನ್ 2018	ಜುಲೈ 2018	ಆಗಸ್ಟ್ 2018	ಸೆಪ್ಟೆಂಬರ್ 2018	ಅಕ್ಟೋಬರ್ 2018	ನವೆಂಬರ್ 2018	ಡಿಸೆಂಬರ್ 2018	ಜನವರಿ 2019	ಫೆಬ್ರವರಿ 2019	ಮಾರ್ಚ್ 2019	
ಸಾರಿಗೆಯ ವಾಹನಗಳು														
ದ್ವಿಚಕ್ರ ವಾಹನಗಳು	115808	610	824	719	514	525	424	613	837	657	535	654	857	123577
ಕಾರುಗಳು	8740	52	61	33	54	27	37	30	43	63	67	54	62	9323
ಜೇಪುಗಳು	277	0	0	0	0	0	0	0	0	0	0	0	0	277
ಆಮ್ನಿ ಬಸ್ಸುಗಳು	322	0	0	0	0	0	0	0	0	0	0	0	0	322
ಟ್ರಾಕ್ಟರ್‌ಗಳು	7514	11	13	37	0	10	33	18	13	24	24	16	35	7748
ಟ್ರೈಲರ್‌ಗಳು	3124	9	8	20	0	3	0	15	11	19	28	9	30	3276
ನಿರ್ಮಾಣ ಸಾಮಗ್ರಿ ವಾಹನಗಳು	187	0	0	0	0	0	7	0	0	0	0	0	0	194
ಇತರೆ ವಾಹನಗಳು	550	0	0	0	0	0	0	0	0	0	0	0	0	550
ಒಟ್ಟು ಸಾರಿಗೆಯ ವಾಹನಗಳು	136522	682	906	809	568	565	501	676	904	763	654	733	984	145267
ಸರಕು ವಾಹನಗಳು														
ಮಲ್ಟಿ ಆಕ್ಸೆಲ್ /ಆರ್ಟಿ ಕ್ಯಾಲೇಟ್‌ವಾಹನಗಳು	381	0	0	0	5	3	4	1	0	6	0	2	16	418
ಟ್ರಕ್ ಮತ್ತು ಲಾರಿಗಳು	1775	1	2	2	10	1	3	5	3	7	7	8	1	1825
ಒಟ್ಟು	2156	1	2	2	15	4	7	6	3	13	7	10	17	2243
ಲಘು ಸರಕು ವಾಹನಗಳು														
4 ಚಕ್ರಗಳ ವಾಹನಗಳು	2653	10	9	5	19	8	11	17	7	8	8	7	5	2767
3 ಚಕ್ರಗಳ ವಾಹನಗಳು	1001	0	0	0	2	4	4	6	5	2	7	4	4	1039
ಒಟ್ಟು	3654	10	9	5	21	12	15	23	12	10	15	11	9	3806
ಬಸ್ಸುಗಳು														
ಸ್ಟೇಜ್ ಕ್ಯಾರಿಂಜ್‌ಗಳು	7	0	0	0	0	0	0	0	0	0	0	0	0	7
ಒಪ್ಪಂದ ವಾಹನಗಳು	8	0	0	0	0	0	0	0	0	0	0	0	0	8
ಖಾಸಗಿ ಸೇವಾ ವಾಹನಗಳು	16	0	0	0	0	0	0	0	0	0	0	0	0	16
ವಿದ್ಯಾ ಸಂಸ್ಥೆ ವಾಹನಗಳು	317	0	0	3	9	2	0	0	3	0	0	0	0	334
ಇತರೆ ಬಸ್ಸುಗಳು	33	0	0	0	0	0	0	0	0	0	0	0	0	33
ಒಟ್ಟು	381	0	0	3	9	2	0	0	3	0	0	0	0	398
ಟ್ಯಾಕ್ಸಿಗಳು														
ಮೋಟಾರು ಕ್ಯಾಬ್	1239	4	3	2	8	6	3	7	7	5	0	4	3	1291
ಮ್ಯಾಕ್ಸಿ ಕ್ಯಾಬ್	406	0	0	0	1	0	0	0	0	0	0	0	0	407
ಇತರೆ ಕ್ಯಾಬ್‌ಗಳು	10	0	0	0	0	0	0	0	0	0	0	0	0	10
ಒಟ್ಟು	1655	4	3	2	9	6	3	7	7	5	0	4	3	1708
ಲಘು ಪ್ರಯಾಣಿಕರ ವಾಹನಗಳು														
ಆಟೋ ರಿಕ್ಷಾಗಳು	2787	8	7	48	8	6	12	11	5	7	4	6	9	2918
4 ರಿಂದ 6 ಆಸನಗಳ ವಾಹನಗಳು	132	0	0	0	0	0	0	0	0	0	0	0	0	132
ಒಟ್ಟು	2919	8	7	48	8	6	12	11	5	7	4	6	9	3050
ಇತರೆ ವಾಹನಗಳು	137	0	0	0	0	0	0	0	0	0	0	0	0	137
ಒಟ್ಟು ಸಾರಿಗೆ ವಾಹನಗಳು	10902	23	21	60	62	30	37	47	30	35	26	31	38	11342
ಒಟ್ಟು (ಸಾರಿಗೆ+ಸಾರಿಗೆಯ)	147424	705	927	869	630	595	538	723	934	798	680	764	1022	156609

9 ಮೈಸೂರು ಪಶ್ಚಿಮ (KA-09)

ವಾಹನಗಳ ವಿವರ	31.03.2018	2018-19ರ ಅವಧಿಯಲ್ಲಿ ಹೊಸದಾಗಿ ನೋಂದಣಿಯಾದ ವರ್ಗಾವಾರು ವಾಹನಗಳ ವಿವರ												31.03.2019
		ಏಪ್ರಿಲ್ 2018	ಮೇ 2018	ಜೂನ್ 2018	ಜುಲೈ 2018	ಆಗಸ್ಟ್ 2018	ಸೆಪ್ಟೆಂಬರ್ 2018	ಅಕ್ಟೋಬರ್ 2018	ನವೆಂಬರ್ 2018	ಡಿಸೆಂಬರ್ 2018	ಜನವರಿ 2019	ಫೆಬ್ರವರಿ 2019	ಮಾರ್ಚ್ 2019	
ಸಾರಿಗೆಯ ವಾಹನಗಳು														
ದ್ವಿಚಕ್ರ ವಾಹನಗಳು	438118	3698	3342	4119	2460	5646	4570	4769	2806	1988	4616	3373	3581	483086
ಕಾರುಗಳು	57502	611	500	645	305	586	600	595	659	438	877	530	605	64453
ಜೀಪುಗಳು	715	0	0	0	0	0	0	0	0	0	0	0	0	715
ಆಫ್ ರೋಡ್ ವಾಹನಗಳು	1603	0	0	1	0	0	0	0	0	0	0	0	0	1604
ಟ್ರಾಕ್ಟರ್‌ಗಳು	8158	45	37	32	28	11	25	28	20	18	23	43	33	8501
ಟ್ರೈಲರ್‌ಗಳು	2171	16	6	5	7	3	1	0	2	2	4	1	6	2224
ನಿರ್ಮಾಣ ಸಾಮಗ್ರಿ ವಾಹನಗಳು	26	0	0	0	0	0	5	6	7	0	10	0	0	54
ಇತರೆ ವಾಹನಗಳು	5682	15	9	9	17	3	2	3	0	5	1	0	12	5758
ಒಟ್ಟು ಸಾರಿಗೆಯ ವಾಹನಗಳು	513975	4385	3894	4811	2817	6249	5203	5401	3494	2451	5531	3947	4237	566395
ಸರಕು ವಾಹನಗಳು														
ಮಲ್ಟಿ ಆಕ್ಸಲ್ /ಆರ್ಟಿ ಕ್ಯಾಲಿಬರ್‌ವಾಹನಗಳು	358	12	5	4	3	9	22	30	4	25	6	22	3	503
ಟ್ರಕ್ಸ್ ಮತ್ತು ಲಾರಿಗಳು	7320	19	16	6	12	8	25	21	2	22	13	14	19	7497
ಒಟ್ಟು	7678	31	21	10	15	17	47	51	6	47	19	36	22	8000
ಲಘು ಸರಕು ವಾಹನಗಳು														
4 ಚಕ್ರಗಳ ವಾಹನಗಳು	6670	131	112	109	82	126	137	139	96	80	105	87	104	7978
3 ಚಕ್ರಗಳ ವಾಹನಗಳು	1564	21	17	25	6	24	16	20	13	9	11	10	12	1748
ಒಟ್ಟು	8234	152	129	134	88	150	153	159	109	89	116	97	116	9726
ಬಸ್‌ಗಳು														
ಸ್ಟೇಜ್ ಕ್ಯಾರೇಜ್‌ಗಳು	2568	2	0	4	4	0	0	0	0	0	0	0	6	2584
ಒಪ್ಪಂದ ವಾಹನಗಳು	24	0	0	1	0	0	0	2	0	0	0	0	0	27
ಖಾಸಗಿ ಸೇವಾ ವಾಹನಗಳು	221	0	2	1	3	1	0	0	1	2	2	0	0	233
ವಿದ್ಯಾ ಸಂಸ್ಥೆ ವಾಹನಗಳು	512	7	3	13	5	6	6	7	2	3	1	2	3	570
ಇತರೆ ಬಸ್‌ಗಳು	38	0	0	0	0	0	0	0	0	0	0	0	0	38
ಒಟ್ಟು	3363	9	5	19	12	7	6	9	3	5	3	2	9	3452
ಟ್ಯಾಕ್ಸಿಗಳು														
ಮೋಟಾರು ಕ್ಯಾಬ್	3529	68	44	64	46	66	51	49	22	17	27	76	37	4096
ಮ್ಯಾಕ್ಸಿ ಕ್ಯಾಬ್	1142	10	4	4	5	6	11	7	3	2	5	2	3	1204
ಇತರೆ ಕ್ಯಾಬ್‌ಗಳು	10	0	0	0	0	0	0	0	0	0	0	0	0	10
ಒಟ್ಟು	4681	78	48	68	51	72	62	56	25	19	32	78	40	5310
ಲಘು ಪ್ರಯಾಣಿಕರ ವಾಹನಗಳು														
ಆಟೋ ರಿಕ್ಷಾಗಳು	7480	87	97	101	84	137	122	124	115	58	73	80	73	8631
4 ರಿಂದ 6 ಆಸನಗಳ ವಾಹನಗಳು	156	0	0	0	0	0	0	0	0	0	0	0	0	156
ಒಟ್ಟು	7636	87	97	101	84	137	122	124	115	58	73	80	73	8787
ಇತರೆ ವಾಹನಗಳು	2932	1	1	1	0	1	2	1	8	5	8	0	0	2960
ಒಟ್ಟು ಸಾರಿಗೆ ವಾಹನಗಳು	34524	358	301	333	250	384	392	400	266	223	251	293	260	38235
ಒಟ್ಟು (ಸಾರಿಗೆ+ಸಾರಿಗೆಯ)	548499	4743	4195	5144	3067	6633	5595	5801	3760	2674	5782	4240	4497	604630

10. ಚಾಮರಾಜನಗರ (KA-10)

ವಾಹನಗಳ ವಿವರ	31.03.2018	2018-19ರ ಅವಧಿಯಲ್ಲಿ ಹೊಸದಾಗಿ ನೋಂದಣಿಯಾದ ವರ್ಗಾವಾರು ವಾಹನಗಳ ವಿವರ												31.03.2019
		ಏಪ್ರಿಲ್ 2018	ಮೇ 2018	ಜೂನ್ 2018	ಜುಲೈ 2018	ಆಗಸ್ಟ್ 2018	ಸೆಪ್ಟೆಂಬರ್ 2018	ಅಕ್ಟೋಬರ್ 2018	ನವೆಂಬರ್ 2018	ಡಿಸೆಂಬರ್ 2018	ಜನವರಿ 2019	ಫೆಬ್ರವರಿ 2019	ಮಾರ್ಚ್ 2019	
ದ್ವಿಚಕ್ರ ವಾಹನಗಳು	127821	762	1192	1257	1152	5646	1498	1438	1499	758	1268	1148	1334	146773
ಕಾರುಗಳು	6184	58	56	48	52	586	67	39	27	33	42	45	41	7278
ಜೀಪುಗಳು	295	0	0	0	0	0	0	0	0	0	0	0	0	295
ಆಯ್ಕೆ ಬಸ್ಸುಗಳು	194	0	0	0	0	0	0	0	0	0	0	0	0	194
ಟ್ರಾಕ್ಟರ್‌ಗಳು	4146	53	39	39	41	11	24	47	52	42	61	57	54	4666
ಟ್ರೈಲರ್‌ಗಳು	2455	11	6	10	11	3	5	2	13	0	6	6	5	2533
ನಿರ್ಮಾಣ ಸಾಮಗ್ರಿ ವಾಹನಗಳು	0	0	0	0	0	0	0	0	0	0	0	0	0	0
ಇತರೆ ವಾಹನಗಳು	661	3	0	0	0	3	3	11	0	1	0	0	2	684
ಒಟ್ಟು ಸಾರಿಗೆಯ ವಾಹನಗಳು	141756	887	1293	1354	1256	6249	1597	1537	1591	834	1327	1256	1436	162373
ಸರಕು ವಾಹನಗಳು														
ಮಲ್ಟಿ ಆಕ್ಸಲ್ /ಆರ್ಟಿ ಕ್ಯುಲೇಟೆಡ್ ವಾಹನಗಳು	458	10	6	6	5	9	5	15	7	11	8	7	18	565
ಟ್ರಕ್ಸ್ ಮತ್ತು ಲಾರಿಗಳು	632	6	3	3	2	8	3	1	1	1	1	3	5	669
ಒಟ್ಟು	1090	16	9	9	7	17	8	16	8	12	9	10	23	1234
ಲಘು ಸರಕು ವಾಹನಗಳು														
4 ಚಕ್ರಗಳ ವಾಹನಗಳು	4038	70	50	35	45	126	42	37	30	24	47	50	53	4647
3 ಚಕ್ರಗಳ ವಾಹನಗಳು	3273	12	8	10	12	24	10	17	19	14	22	1	21	3443
ಒಟ್ಟು	7311	82	58	45	57	150	52	54	49	38	69	51	74	8090
ಬಸ್ಸುಗಳು														
ಸ್ಟೇಜ್ ಕ್ಯಾರೇಜ್‌ಗಳು	204	0	0	0	0	0	0	0	0	0	0	0	0	204
ಒಪ್ಪಂದ ವಾಹನಗಳು	20	0	0	0	0	0	0	0	0	0	0	0	0	20
ಖಾಸಗಿ ಸೇವಾ ವಾಹನಗಳು	42	0	0	0	0	1	0	0	0	0	0	0	0	43
ವಿದ್ಯಾ ಸಂಸ್ಥೆ ವಾಹನಗಳು	42	1	0	0	0	6	0	0	1	0	0	3	0	53
ಇತರೆ ಬಸ್ಸುಗಳು	173	0	0	2	2	0	2	0	4	0	0	0	11	194
ಒಟ್ಟು	481	1	0	2	2	7	2	0	5	0	0	3	11	514
ಟ್ಯಾಕ್ಸಿಗಳು														
ಮೋಟಾರು ಕ್ಯಾಬ್	813	0	3	0	0	66	0	0	0	2	2	2	2	890
ಮ್ಯಾಕ್ಸಿ ಕ್ಯಾಬ್	526	5	0	7	5	6	2	2	3	0	0	0	0	556
ಇತರೆ ಕ್ಯಾಬ್‌ಗಳು	16	0	0	0	0	0	0	0	0	0	0	0	0	16
ಒಟ್ಟು	1355	5	3	7	5	72	2	2	3	2	2	2	2	1462
ಲಘು ಪ್ರಯಾಣಿಕರ ವಾಹನಗಳು														
ಆಟೋ ರಿಕ್ಷಾಗಳು	2530	8	4	4	5	137	10	9	10	3	16	13	10	2759
4 ರಿಂದ 6 ಆಸನಗಳ ವಾಹನಗಳು	585	26	9	16	12	0	6	5	6	3	4	7	22	701
ಒಟ್ಟು	3115	34	13	20	17	137	16	14	16	6	20	20	32	3460
ಇತರೆ ವಾಹನಗಳು	896	0	2	2	1	1	0	0	0	0	3	1	0	906
ಒಟ್ಟು ಸಾರಿಗೆ ವಾಹನಗಳು	14248	138	85	85	89	384	80	86	81	58	103	87	142	15666
ಒಟ್ಟು (ಸಾರಿಗೆ+ಸಾರಿಗೆಯವಹನ)	156004	1025	1378	1439	1345	6633	1677	1623	1672	892	1430	1343	1578	178039

11 ಮಂಡ್ಯ (KA-11)

ವಾಹನಗಳ ವಿವರ	31.03.2018	2018-19ರ ಅವಧಿಯಲ್ಲಿ ಹೊಸದಾಗಿ ನೋಂದಣಿಯಾದ ವರ್ಗಾವಾರು ವಾಹನಗಳ ವಿವರ												31.03.2019
		ಏಪ್ರಿಲ್ 2018	ಮೇ 2018	ಜೂನ್ 2018	ಜುಲೈ 2018	ಆಗಸ್ಟ್ 2018	ಸೆಪ್ಟೆಂಬರ್ 2018	ಅಕ್ಟೋಬರ್ 2018	ನವೆಂಬರ್ 2018	ಡಿಸೆಂಬರ್ 2018	ಜನವರಿ 2019	ಫೆಬ್ರವರಿ 2019	ಮಾರ್ಚ್ 2019	
ಸಾರಿಗೆಯ ವಾಹನಗಳು														
ದ್ವಿಚಕ್ರ ವಾಹನಗಳು	227099	2085	2148	2282	1901	2204	2254	1897	1904	1070	2163	1858	1885	250750
ಕಾರುಗಳು	13480	183	126	133	122	110	139	124	130	109	156	103	104	15019
ಜೀಪುಗಳು	299	0	0	0	0	0	0	0	0	0	0	0	0	299
ಆಫ್ ರೋಡ್ ವಾಹನಗಳು	234	0	0	0	0	0	0	0	0	0	0	0	0	234
ಟ್ರಾಕ್ಟರ್‌ಗಳು	7945	40	22	43	28	17	42	82	90	47	46	44	57	8503
ಟ್ರೈಲರ್‌ಗಳು	6609	15	13	18	13	0	1	2	2	4	2	2	2	6683
ನಿರ್ಮಾಣ ಸಾಮಗ್ರಿ ವಾಹನಗಳು	16	0	0	0	0	0	0	0	0	0	0	0	0	16
ಇತರೆ ವಾಹನಗಳು	1263	0	0	0	0	0	0	0	0	0	0	1	3	1267
ಒಟ್ಟು ಸಾರಿಗೆಯ ವಾಹನಗಳು	256945	2323	2309	2476	2064	2331	2436	2105	2126	1230	2367	2008	2051	282771
ಸರಕು ವಾಹನಗಳು														
ಮಲ್ಟಿ ಆಕ್ಸಲ್ /ಆರ್ಟಿಕ್ಯುಲೇಟಿಂಗ್ ವಾಹನಗಳು	190	0	0	0	0	0	0	0	0	0	0	0	0	190
ಟ್ರಕ್ಸ್ ಮತ್ತು ಲಾರಿಗಳು	5251	106	96	31	94	101	12	8	3	14	21	24	16	5777
ಒಟ್ಟು	5441	106	96	31	94	101	12	8	3	14	21	24	16	5967
ಲಘು ಸರಕು ವಾಹನಗಳು														
4 ಚಕ್ರಗಳ ವಾಹನಗಳು	3013	0	0	51	0	0	93	100	69	44	70	98	88	3626
3 ಚಕ್ರಗಳ ವಾಹನಗಳು	5203	0	0	29	0	21	26	15	25	13	22	20	24	5398
ಒಟ್ಟು	8216	0	0	80	0	21	119	115	94	57	92	118	112	9024
ಬಸ್‌ಗಳು														
ಸ್ಟೇಜ್ ಕ್ಯಾರೇಜ್‌ಗಳು	623	0	3	13	0	5	6	4	0	0	0	0	0	654
ಒಪ್ಪಂದ ವಾಹನಗಳು	23	0	0	0	0	0	0	2	0	0	0	0	0	25
ಖಾಸಗಿ ಸೇವಾ ವಾಹನಗಳು	41	0	0	0	0	0	0	0	0	1	0	0	0	42
ವಿದ್ಯಾ ಸಂಸ್ಥೆ ವಾಹನಗಳು	83	0	0	0	0	0	0	6	1	0	3	2	3	98
ಇತರೆ ಬಸ್‌ಗಳು	19	0	0	0	4	0	0	0	0	0	0	0	0	23
ಒಟ್ಟು	789	0	3	13	4	5	6	12	1	1	3	2	3	842
ಟ್ಯಾಕ್ಸಿಗಳು														
ಮೋಟಾರು ಕ್ಯಾಬ್	2121	0	0	24	22	0	39	25	21	10	20	23	32	2337
ಮ್ಯಾಕ್ಸಿ ಕ್ಯಾಬ್	1706	14	12	17	16	4	2	4	0	1	5	1	0	1782
ಇತರೆ ಕ್ಯಾಬ್‌ಗಳು	61	0	0	0	0	0	0	0	0	0	19	0	0	80
ಒಟ್ಟು	3888	14	12	41	38	4	41	29	21	11	44	24	32	4199
ಲಘು ಪ್ರಯಾಣಿಕರ ವಾಹನಗಳು														
ಆಟೋ ರಿಕ್ಷಾಗಳು	4673	0	23	38	31	17	17	33	15	10	37	15	24	4933
4 ರಿಂದ 6 ಆಸನಗಳ ವಾಹನಗಳು	299	0	0	0	0	0	0	0	0	0	0	0	0	299
ಒಟ್ಟು	4972	0	23	38	31	17	17	33	15	10	37	15	24	5232
ಇತರೆ ವಾಹನಗಳು	2102	56	22	0	0	25	0	0	0	0	0	0	24	2229
ಒಟ್ಟು ಸಾರಿಗೆ ವಾಹನಗಳು	25408	176	156	203	167	173	195	197	134	93	197	183	211	27493
ಒಟ್ಟು (ಸಾರಿಗೆ+ಸಾರಿಗೆಯ)	282353	2499	2465	2679	2231	2504	2631	2302	2260	1323	2564	2191	2262	310264

12 ಮಡಿಕೇರಿ (KA-12)

ವಾಹನಗಳ ವಿವರ	31.03.2018	2018-19ರ ಅವಧಿಯಲ್ಲಿ ಹೊಸದಾಗಿ ನೋಂದಣಿಯಾದ ವರ್ಗಾವಾರು ವಾಹನಗಳ ವಿವರ												31.03.2019
		ಏಪ್ರಿಲ್ 2018	ಮೇ 2018	ಜೂನ್ 2018	ಜುಲೈ 2018	ಆಗಸ್ಟ್ 2018	ಸೆಪ್ಟೆಂಬರ್ 2018	ಅಕ್ಟೋಬರ್ 2018	ನವೆಂಬರ್ 2018	ಡಿಸೆಂಬರ್ 2018	ಜನವರಿ 2019	ಫೆಬ್ರವರಿ 2019	ಮಾರ್ಚ್ 2019	
ಸಾರಿಗೆಯ ವಾಹನಗಳು														
ದ್ವಿಚಕ್ರ ವಾಹನಗಳು	83511	633	508	501	512	264	515	481	480	498	499	492	594	89488
ಕಾರುಗಳು	31639	226	209	212	214	157	204	165	174	179	240	161	186	33966
ಜೇಪುಗಳು	4961	4	0	0	0	2	0	5	1	1	3	1	1	4979
ಆಮ್ನಿ ಬಸ್ಸುಗಳು	6708	33	10	12	10	15	29	15	28	14	33	22	28	6957
ಟ್ರಾಕ್ಟರ್‌ಗಳು	6941	9	6	6	5	0	6	1	23	12	6	16	10	7041
ಟ್ರೈಲರ್‌ಗಳು	4388	6	4	3	2	0	0	0	0	4	4	2	1	4414
ನಿರ್ಮಾಣ ಸಾಮಗ್ರಿ ವಾಹನಗಳು	7	0	0	0	0	0	0	0	0	0	0	0	0	7
ಇತರ ವಾಹನಗಳು	2259	2	2	2	1	0	1	1	5	0	3	1	2	2279
ಒಟ್ಟು ಸಾರಿಗೆಯ ವಾಹನಗಳು	140414	913	739	736	744	438	755	668	711	708	788	695	822	149131
ಸರಕು ವಾಹನಗಳು														
ಮಲ್ಟಿ ಆಕ್ಸಲ್ /ಆರ್ಟಿ ಕ್ಯಾಲೇಟ್‌ವಾಹನಗಳು	347	0	0	0	0	0	0	0	0	0	0	0	0	347
ಟ್ರಕ್ ಮತ್ತು ಲಾರಿಗಳು	3223	19	4	8	7	3	23	3	11	14	13	21	10	3359
ಒಟ್ಟು	3570	19	4	8	7	3	23	3	11	14	13	21	10	3706
ಲಘು ಸರಕು ವಾಹನಗಳು														
4 ಚಕ್ರಗಳ ವಾಹನಗಳು	4083	42	28	27	25	11	7	38	4	3	9	6	5	4288
3 ಚಕ್ರಗಳ ವಾಹನಗಳು	2138	2	0	0	0	6	8	0	12	0	11	8	18	2203
ಒಟ್ಟು	6221	44	28	27	25	17	15	38	16	3	20	14	23	6491
ಬಸ್ಸುಗಳು														
ಸ್ಟೇಜ್ ಕ್ಯಾರಿಂಜ್‌ಗಳು	226	0	0	0	0	0	0	0	0	0	0	0	0	226
ಒಪ್ಪಂದ ವಾಹನಗಳು	21	0	0	0	0	0	0	0	0	0	0	0	0	21
ಖಾಸಗಿ ಸೇವಾ ವಾಹನಗಳು	47	0	0	0	0	0	0	0	0	0	4	2	0	53
ವಿದ್ಯಾ ಸಂಸ್ಥೆ ವಾಹನಗಳು	348	1	1	2	1	4	6	2	2	3	0	1	3	374
ಇತರ ಬಸ್ಸುಗಳು	25	0	0	0	0	0	0	0	0	0	0	0	0	25
ಒಟ್ಟು	669	1	1	2	1	4	6	2	2	3	4	3	3	701
ಟ್ಯಾಕ್ಸಿಗಳು														
ಮೋಟಾರು ಕ್ಯಾಬ್	2335	14	10	12	10	4	0	5	0	23	6	0	0	2419
ಮ್ಯಾಕ್ಸಿ ಕ್ಯಾಬ್	1290	2	2	1	1	0	101	0	0	0	0	0	0	1397
ಇತರ ಕ್ಯಾಬ್‌ಗಳು	0	0	0	0	0	0	0	0	0	0	0	0	0	0
ಒಟ್ಟು	3625	16	12	13	11	4	101	5	0	23	6	0	0	3816
ಲಘು ಪ್ರಯಾಣಿಕರ ವಾಹನಗಳು														
ಆಟೋ ರಿಕ್ಷಾಗಳು	7367	51	46	52	48	17	0	53	74	71	53	51	63	7946
4 ರಿಂದ 6 ಆಸನಗಳ ವಾಹನಗಳು	448	0	0	0	0	0	0	0	0	0	0	0	0	448
ಒಟ್ಟು	7815	51	46	52	48	17	0	53	74	71	53	51	63	8394
ಇತರ ವಾಹನಗಳು	759	3	2	3	2	0	0	0	1	2	0	0	1	773
ಒಟ್ಟು ಸಾರಿಗೆ ವಾಹನಗಳು	22659	134	93	105	94	45	145	101	104	116	96	89	100	23881
ಒಟ್ಟು (ಸಾರಿಗೆ+ಸಾರಿಗೆಯ)	163073	1047	832	841	838	483	900	769	815	824	884	784	922	173012

13 ಹಾಸನ (KA-13)

ವಾಹನಗಳ ವಿವರ	31.03.2018	2018-19ರ ಅವಧಿಯಲ್ಲಿ ಹೊಸದಾಗಿ ನೋಂದಣಿಯಾದ ವರ್ಗಾವಾರು ವಾಹನಗಳ ವಿವರ												31.03.2019
		ಏಪ್ರಿಲ್ 2018	ಮೇ 2018	ಜೂನ್ 2018	ಜುಲೈ 2018	ಆಗಸ್ಟ್ 2018	ಸೆಪ್ಟೆಂಬರ್ 2018	ಅಕ್ಟೋಬರ್ 2018	ನವೆಂಬರ್ 2018	ಡಿಸೆಂಬರ್ 2018	ಜನವರಿ 2019	ಫೆಬ್ರವರಿ 2019	ಮಾರ್ಚ್ 2019	
ಸಾರಿಗೆಯ ವಾಹನಗಳು														
ದ್ವಿಚಕ್ರ ವಾಹನಗಳು	231865	2403	2452	2175	2251	2341	1795	2096	2014	1218	1965	1893	1921	256389
ಕಾರುಗಳು	21611	207	232	239	215	235	203	186	188	124	302	256	187	24185
ಜೀಪುಗಳು	566	0	0	0	0	0	0	0	0	0	0	0	0	566
ಆಫ್ ರೋಡ್ ವಾಹನಗಳು	782	0	0	0	0	0	6	4	20	0	0	0	0	812
ಟ್ರಾಕ್ಟರ್‌ಗಳು	17273	114	103	144	121	112	124	123	137	114	172	206	189	18932
ಟ್ರೈಲರ್‌ಗಳು	12258	69	72	80	65	72	0	2	5	10	12	18	21	12684
ನಿರ್ಮಾಣ ಸಾಮಗ್ರಿ ವಾಹನಗಳು	258	0	0	0	0	0	7	9	19	7	2	4	8	314
ಇತರೆ ವಾಹನಗಳು	4220	13	10	10	11	10	3	31	0	12	10	9	14	4353
ಒಟ್ಟು ಸಾರಿಗೆಯ ವಾಹನಗಳು	288833	2806	2869	2648	2663	2770	2138	2451	2383	1485	2463	2386	2340	318235
ಸರಕು ವಾಹನಗಳು														
ಮಲ್ಟಿ ಆಕ್ಸಲ್ /ಆರ್ಟಿಕ್ಯೂಲೇಟಿಂಗ್ ವಾಹನಗಳು	572	10	9	20	11	15	7	10	2	1	5	2	2	666
ಟ್ರಕ್ಸ್ ಮತ್ತು ಲಾರಿಗಳು	2781	5	6	2	1	2	7	8	18	12	30	17	16	2905
ಒಟ್ಟು	3353	15	15	22	12	17	14	18	20	13	35	19	18	3571
ಲಘು ಸರಕು ವಾಹನಗಳು														
4 ಚಕ್ರಗಳ ವಾಹನಗಳು	6563	94	86	89	85	76	97	98	93	50	112	85	114	7642
3 ಚಕ್ರಗಳ ವಾಹನಗಳು	3194	16	19	16	12	15	8	10	18	8	20	10	14	3360
ಒಟ್ಟು	9757	110	105	105	97	91	105	108	111	58	132	95	128	11002
ಬಸ್‌ಗಳು														
ಸ್ಟೇಜ್ ಕ್ಯಾರೇಜ್‌ಗಳು	1440	9	8	4	3	4	0	0	0	0	0	0	0	1468
ಒಪ್ಪಂದ ವಾಹನಗಳು	29	0	0	0	0	0	0	0	0	0	0	0	3	32
ಖಾಸಗಿ ಸೇವಾ ವಾಹನಗಳು	29	0	0	0	0	0	0	0	0	0	0	0	0	29
ವಿದ್ಯಾ ಸಂಸ್ಥೆ ವಾಹನಗಳು	286	2	3	17	11	12	2	3	0	2	1	2	1	342
ಇತರೆ ಬಸ್‌ಗಳು	29	0	0	0	0	0	0	0	0	0	0	0	0	29
ಒಟ್ಟು	1813	11	11	21	14	16	2	3	0	2	1	2	4	1900
ಟ್ಯಾಕ್ಸಿಗಳು														
ಮೋಟಾರು ಕ್ಯಾಬ್	3317	49	51	35	41	32	30	24	8	14	16	25	29	3671
ಮ್ಯಾಕ್ಸಿ ಕ್ಯಾಬ್	1784	7	6	13	10	12	3	2	5	1	5	6	5	1859
ಇತರೆ ಕ್ಯಾಬ್‌ಗಳು	756	0	0	0	0	0	0	0	0	0	0	0	0	756
ಒಟ್ಟು	5857	56	57	48	51	44	33	26	13	15	21	31	34	6286
ಲಘು ಪ್ರಯಾಣಿಕರ ವಾಹನಗಳು														
ಆಟೋ ರಿಕ್ಷಾಗಳು	4318	19	17	18	15	16	32	31	18	32	16	25	27	4584
4 ರಿಂದ 6 ಆಸನಗಳ ವಾಹನಗಳು	345	0	0	0	0	0	0	0	0	7	0	0	0	352
ಒಟ್ಟು	4663	19	17	18	15	16	32	31	18	39	16	25	27	4936
ಇತರೆ ವಾಹನಗಳು	679	1	2	0	1	2	0	13	0	0	0	7	8	713
ಒಟ್ಟು ಸಾರಿಗೆ ವಾಹನಗಳು	26122	212	207	214	190	186	186	199	162	127	205	179	219	28408
ಒಟ್ಟು (ಸಾರಿಗೆ+ಸಾರಿಗೆಯ)	314955	3018	3076	2862	2853	2956	2324	2650	2545	1612	2668	2565	2559	346643

14 ಶಿವಮೊಗ್ಗ (KA-14)

ವಾಹನಗಳ ವಿವರ	31.03.2018	2018-19ರ ಅವಧಿಯಲ್ಲಿ ಹೊಸದಾಗಿ ನೋಂದಣಿಯಾದ ವರ್ಗಾವಾರು ವಾಹನಗಳ ವಿವರ												31.03.2019
		ಏಪ್ರಿಲ್ 2018	ಮೇ 2018	ಜೂನ್ 2018	ಜುಲೈ 2018	ಆಗಸ್ಟ್ 2018	ಸೆಪ್ಟೆಂಬರ್ 2018	ಅಕ್ಟೋಬರ್ 2018	ನವೆಂಬರ್ 2018	ಡಿಸೆಂಬರ್ 2018	ಜನವರಿ 2019	ಫೆಬ್ರವರಿ 2019	ಮಾರ್ಚ್ 2019	
ಸಾರಿಗೆಯ ವಾಹನಗಳು														
ದ್ವಿಚಕ್ರ ವಾಹನಗಳು	283274	2152	5160	3251	3152	1455	1770	1485	1890	1585	1550	1365	1535	309624
ಕಾರುಗಳು	27843	242	221	212	210	223	342	216	303	185	309	200	252	30758
ಜೀಪುಗಳು	1319	14	10	11	11	0	0	2	1	4	0	0	0	1372
ಆಫ್ ರೋಡ್ ವಾಹನಗಳು	1148	3	3	2	3	0	0	0	0	0	0	0	0	1159
ಟ್ರಾಕ್ಟರ್‌ಗಳು	12472	30	35	31	34	0	76	62	41	32	87	44	92	13036
ಟ್ರೈಲರ್‌ಗಳು	7100	25	24	27	25	0	9	23	19	9	13	12	90	7376
ನಿರ್ಮಾಣ ಸಾಮಗ್ರಿ ವಾಹನಗಳು	1526	4	3	3	2	0	12	4	4	0	5	5	0	1568
ಇತರೆ ವಾಹನಗಳು	3367	2	1	1	1	0	0	0	0	7	26	1	0	3406
ಒಟ್ಟು ಸಾರಿಗೆಯ ವಾಹನಗಳು	338049	2472	5457	3538	3438	1678	2209	1792	2258	1822	1990	1627	1969	368299
ಸರಕು ವಾಹನಗಳು														
ಮಲ್ಟಿ ಆಕ್ಸಲ್ /ಆರ್ಟಿಕ್ಯೂಲೇಟೆಡ್ ವಾಹನಗಳು	928	0	0	0	0	8	5	0	0	0	0	0	0	941
ಟ್ರಕ್ಸ್ ಮತ್ತು ಲಾರಿಗಳು	5747	45	51	48	52	3	0	6	1	6	19	4	11	5993
ಒಟ್ಟು	6694	45	51	48	52	11	5	6	1	6	19	4	11	6934
ಲಘು ಸರಕು ವಾಹನಗಳು														
4 ಚಕ್ರಗಳ ವಾಹನಗಳು	2955	0	0	0	0	50	37	45	57	52	72	47	65	3380
3 ಚಕ್ರಗಳ ವಾಹನಗಳು	1041	0	0	0	0	0	8	6	32	12	24	0	49	1172
ಒಟ್ಟು	3996	0	0	0	0	50	45	51	89	64	96	47	114	4552
ಬಸ್‌ಗಳು														
ಸ್ಟೇಜ್ ಕ್ಯಾಬ್‌ಗಳು	336	0	0	0	0	0	3	2	8	0	2	1	0	352
ಒಪ್ಪಂದ ವಾಹನಗಳು	85	0	0	0	0	0	0	0	4	2	0	0	0	91
ಖಾಸಗಿ ಸೇವಾ ವಾಹನಗಳು	142	0	0	0	0	3	0	0	0	0	0	0	0	145
ವಿದ್ಯಾ ಸಂಸ್ಥೆ ವಾಹನಗಳು	64	0	0	0	0	2	5	0	1	0	0	1	0	73
ಇತರೆ ಬಸ್‌ಗಳು	48	0	0	0	0	0	0	0	0	0	0	0	2	50
ಒಟ್ಟು	675	0	0	0	0	5	8	2	13	2	2	2	2	711
ಟ್ಯಾಕ್ಸಿಗಳು														
ಮೋಟಾರು ಕ್ಯಾಬ್	2033	33	35	34	31	0	13	14	10	5	11	9	9	2237
ಮ್ಯಾಕ್ಸಿ ಕ್ಯಾಬ್	936	0	0	0	0	0	0	1	1	1	1	4	1	945
ಇತರೆ ಕ್ಯಾಬ್‌ಗಳು	21	0	0	0	0	0	0	0	0	1	0	0	0	22
ಒಟ್ಟು	2990	33	35	34	31	0	13	15	11	7	12	13	10	3204
ಲಘು ಪ್ರಯಾಣಿಕರ ವಾಹನಗಳು														
ಆಟೋ ರಿಕ್ಷಾಗಳು	5173	32	31	32	35	0	41	43	41	33	38	31	49	5579
4 ರಿಂದ 6 ಆಸನಗಳ ವಾಹನಗಳು	643	0	0	0	0	0	0	0	0	0	0	0	0	643
ಒಟ್ಟು	5816	32	31	32	35	0	41	43	41	33	38	31	49	6222
ಇತರೆ ವಾಹನಗಳು	2781	12	7	10	9	15	3	26	19	5	5	0	0	2892
ಒಟ್ಟು ಸಾರಿಗೆ ವಾಹನಗಳು	22917	122	124	124	127	81	115	143	174	117	172	97	186	24499
ಒಟ್ಟು (ಸಾರಿಗೆ+ಸಾರಿಗೆಯ)	360966	2594	5581	3662	3565	1759	2324	1935	2432	1939	2162	1724	2155	392798

15. ಸಾಗರ (KA-15)

ವಾಹನಗಳ ವಿವರ	31.03.2018	2018-19ರ ಅವಧಿಯಲ್ಲಿ ಹೊಸದಾಗಿ ನೋಂದಣಿಯಾದ ವರ್ಗಾವಾರು ವಾಹನಗಳ ವಿವರ												31.03.2019
		ಏಪ್ರಿಲ್ 2018	ಮೇ 2018	ಜೂನ್ 2018	ಜುಲೈ 2018	ಆಗಸ್ಟ್ 2018	ಸೆಪ್ಟೆಂಬರ್ 2018	ಅಕ್ಟೋಬರ್ 2018	ನವೆಂಬರ್ 2018	ಡಿಸೆಂಬರ್ 2018	ಜನವರಿ 2019	ಫೆಬ್ರವರಿ 2019	ಮಾರ್ಚ್ 2019	
ಸಾರಿಗೆಯ ವಾಹನಗಳು														
ದ್ವಿಚಕ್ರ ವಾಹನಗಳು	151061	1421	1475	1456	1486	1421	482	681	537	526	365	1089	1173	163173
ಕಾರುಗಳು	11786	132	138	141	146	145	99	84	137	88	90	101	155	13242
ಜೀಪುಗಳು	385	0	0	0	0	0	0	0	0	0	0	0	0	385
ಆಫ್ ರೋಡ್ ವಾಹನಗಳು	60	0	0	0	0	0	0	0	0	0	0	0	0	60
ಟ್ರಾಕ್ಟರ್‌ಗಳು	6355	71	68	72	61	72	38	13	27	31	50	45	80	6983
ಟ್ರೈಲರ್‌ಗಳು	5282	28	29	31	42	32	0	7	0	0	0	5	22	5478
ನಿರ್ಮಾಣ ಸಾಮಗ್ರಿ ವಾಹನಗಳು	361	5	5	3	2	2	3	7	2	1	4	2	2	399
ಇತರೆ ವಾಹನಗಳು	4509	14	12	10	11	10	5	5	3	4	4	4	0	4591
ಒಟ್ಟು ಸಾರಿಗೆಯ ವಾಹನಗಳು	179799	1671	1727	1713	1748	1682	627	797	706	650	513	1246	1432	194311
ಸರಕು ವಾಹನಗಳು														
ಮಲ್ಟಿ ಆಕ್ಸಲ್ /ಆರ್ಟಿಕ್ಯುಲೇಟೆಡ್ ವಾಹನಗಳು	445	0	0	0	0	0	0	0	0	0	0	0	0	445
ಟ್ರಕ್ಸ್ ಮತ್ತು ಲಾರಿಗಳು	2603	1	1	2	1	2	0	0	0	0	0	2	0	2612
ಒಟ್ಟು	3048	1	1	2	0	2	0	0	0	0	0	2	0	3056
ಲಘು ಸರಕು ವಾಹನಗಳು														
4 ಚಕ್ರಗಳ ವಾಹನಗಳು	2830	57	52	54	51	52	25	43	36	24	31	35	43	3333
3 ಚಕ್ರಗಳ ವಾಹನಗಳು	817	8	7	9	6	3	4	7	2	3	3	5	4	878
ಒಟ್ಟು	3608	65	59	63	57	55	29	50	38	27	34	40	47	4172
ಬಸ್‌ಗಳು														
ಸ್ಟೇಜ್ ಕಾರ್‌ಗಳು	192	10	9	8	7	9	0	0	0	0	0	0	3	238
ಒಪ್ಪಂದ ವಾಹನಗಳು	18	0	0	0	0	0	0	0	0	0	0	0	0	18
ಖಾಸಗಿ ಸೇವಾ ವಾಹನಗಳು	140	0	0	0	0	0	0	0	0	0	0	0	0	140
ವಿದ್ಯಾ ಸಂಸ್ಥೆ ವಾಹನಗಳು	57	0	0	0	0	0	1	1	0	0	0	0	0	59
ಇತರೆ ಬಸ್‌ಗಳು	81	0	0	0	0	0	0	0	0	0	0	0	0	81
ಒಟ್ಟು	488	10	9	8	7	9	1	1	0	0	0	0	3	536
ಟ್ಯಾಕ್ಸಿಗಳು														
ಮೋಟಾರು ಕ್ಯಾಬ್	964	5	4	5	4	5	11	6	6	3	15	8	2	1038
ಮ್ಯಾಕ್ಸಿ ಕ್ಯಾಬ್	502	1	1	2	1	1	0	3	2	1	2	0	0	516
ಇತರೆ ಕ್ಯಾಬ್‌ಗಳು	4	0	0	0	0	0	0	0	0	0	0	0	0	4
ಒಟ್ಟು	1470	6	5	7	5	6	11	9	8	4	17	8	2	1558
ಲಘು ಪ್ರಯಾಣಿಕರ ವಾಹನಗಳು														
ಆಟೋ ರಿಕ್ಷಾಗಳು	2371	6	4	6	5	6	5	9	7	5	12	10	4	2450
4 ರಿಂದ 6 ಆಸನಗಳ ವಾಹನಗಳು	313	0	0	0	0	0	0	0	0	0	0	0	0	313
ಒಟ್ಟು	2684	6	4	6	5	6	5	9	7	5	12	10	4	2763
ಇತರೆ ವಾಹನಗಳು	1215	0	0	0	0	0	1	2	2	2	10	19	14	1265
ಒಟ್ಟು ಸಾರಿಗೆ ವಾಹನಗಳು	12513	88	78	86	74	78	47	70	55	38	73	79	70	13349
ಒಟ್ಟು (ಸಾರಿಗೆ+ಸಾರಿಗೆಯ)	192312	1759	1805	1799	1822	1760	674	867	761	688	586	1325	1502	207660

16 ಚಿತ್ರದುರ್ಗ (KA-16)

ವಾಹನಗಳ ವಿವರ	31.03.2018	2018-19ರ ಅವಧಿಯಲ್ಲಿ ಹೊಸದಾಗಿ ನೋಂದಣಿಯಾದ ವರ್ಗಾವಾರು ವಾಹನಗಳ ವಿವರ												31.03.2019
		ಏಪ್ರಿಲ್ 2018	ಮೇ 2018	ಜೂನ್ 2018	ಜುಲೈ 2018	ಆಗಸ್ಟ್ 2018	ಸೆಪ್ಟೆಂಬರ್ 2018	ಅಕ್ಟೋಬರ್ 2018	ನವೆಂಬರ್ 2018	ಡಿಸೆಂಬರ್ 2018	ಜನವರಿ 2019	ಫೆಬ್ರವರಿ 2019	ಮಾರ್ಚ್ 2019	
ಸಾರಿಗೆಯ ವಾಹನಗಳು														
ದ್ವಿಚಕ್ರ ವಾಹನಗಳು	213572	1923	1965	2035	2102	936	1723	1932	2294	1658	1749	1786	2148	235823
ಕಾರುಗಳು	9628	153	143	138	123	77	153	172	151	115	182	131	130	9628
ಜೀಪುಗಳು	842	0	0	0	0	0	0	0	0	0	0	0	0	842
ಆಫ್ ರೋಡ್ ವಾಹನಗಳು	502	0	0	0	0	0	0	0	0	0	0	0	0	502
ಟ್ರಾಕ್ಟರ್‌ಗಳು	19584	117	86	88	87	0	88	176	190	162	179	151	166	21074
ಟ್ರೈಲರ್‌ಗಳು	12190	49	35	33	31	0	6	11	15	36	51	53	70	12580
ನಿರ್ಮಾಣ ಸಾಮಗ್ರಿ ವಾಹನಗಳು	234	8	0	0	0	0	0	0	1	0	0	0	0	243
ಇತರೆ ವಾಹನಗಳು	4205	0	0	0	0	0	0	0	16	0	0	0	0	4221
ಒಟ್ಟು ಸಾರಿಗೆಯ ವಾಹನಗಳು	263882	2250	2229	2294	2343	1013	1970	2291	2667	1971	2161	2121	2514	289706
ಸರಕು ವಾಹನಗಳು														
ಮಲ್ಟಿ ಆಕ್ಸಲ್ /ಆರ್ಟ್ ಕ್ಯಾಲಿಬರ್‌ವಾಹನಗಳು	1773	0	1	0	0	48	6	41	39	39	47	43	52	2089
ಟ್ರಕ್ಸ್ ಮತ್ತು ಲಾರಿಗಳು	9229	57	56	37	42	10	30	13	5	5	13	6	11	9514
ಒಟ್ಟು	11002	57	57	37	42	58	36	54	44	44	60	49	63	11603
ಲಘು ಸರಕು ವಾಹನಗಳು														
4 ಚಕ್ರಗಳ ವಾಹನಗಳು	6371	0	99	70	85	47	139	98	104	74	104	85	102	7378
3 ಚಕ್ರಗಳ ವಾಹನಗಳು	5057	93	15	14	12	0	19	17	21	16	40	23	22	5349
ಒಟ್ಟು	11428	93	114	84	97	47	158	115	125	90	144	108	124	12727
ಬಸ್‌ಗಳು														
ಸ್ಟೇಜ್ ಕ್ಯಾರೇಜ್‌ಗಳು	133	2	0	0	0	0	1	0	1	0	0	0	0	137
ಒಪ್ಪಂದ ವಾಹನಗಳು	28	0	0	0	0	0	0	1	1	0	2	2	0	34
ಖಾಸಗಿ ಸೇವಾ ವಾಹನಗಳು	340	0	0	2	1	1	0	0	0	0	1	0	0	345
ವಿದ್ಯಾ ಸಂಸ್ಥೆ ವಾಹನಗಳು	12	0	1	12	8	0	2	2	2	1	0	0	2	42
ಇತರೆ ಬಸ್‌ಗಳು	10	0	0	0	0	0	0	0	0	1	0	1	0	12
ಒಟ್ಟು	523	2	1	14	9	1	3	3	4	2	3	3	2	570
ಟ್ಯಾಕ್ಸಿಗಳು														
ಮೋಟಾರು ಕ್ಯಾಬ್	4029	88	61	52	52	0	59	43	43	31	35	27	55	4575
ಮ್ಯಾಕ್ಸಿ ಕ್ಯಾಬ್	2737	10	8	8	6	0	8	8	8	4	8	5	8	2818
ಇತರೆ ಕ್ಯಾಬ್‌ಗಳು	12	0	0	0	0	0	0	0	0	0	0	0	0	12
ಒಟ್ಟು	6778	98	69	60	58	0	67	51	51	35	43	32	63	7405
ಲಘು ಪ್ರಯಾಣಿಕರ ವಾಹನಗಳು														
ಆಟೋ ರಿಕ್ಷಾಗಳು	5944	38	45	70	69	0	164	133	112	71	86	77	95	6904
4 ರಿಂದ 6 ಆಸನಗಳ ವಾಹನಗಳು	294	0	0	0	0	0	10	0	0	0	0	0	0	304
ಒಟ್ಟು	6238	38	45	70	69	0	174	133	112	71	86	77	95	7208
ಇತರೆ ವಾಹನಗಳು	5633	3	0	2	1	5	4	0	8	0	8	16	0	5680
ಒಟ್ಟು ಸಾರಿಗೆ ವಾಹನಗಳು	41602	291	286	267	276	111	442	356	344	242	344	285	347	45193
ಒಟ್ಟು (ಸಾರಿಗೆ+ಸಾರಿಗೆಯ)	305484	2541	2515	2561	2619	1124	2412	2647	3011	2213	2505	2406	2861	334899

17 ವಾರ್ಷಿಕ (KA-17)

ವಾಹನಗಳ ವಿವರ	31.03.2018	2018-19ರ ಅವಧಿಯಲ್ಲಿ ಹೊಸದಾಗಿ ನೋಂದಣಿಯಾದ ವರ್ಗವಾರು ವಾಹನಗಳ ವಿವರ												31.03.2019
		ಏಪ್ರಿಲ್ 2018	ಮೇ 2018	ಜೂನ್ 2018	ಜುಲೈ 2018	ಆಗಸ್ಟ್ 2018	ಸೆಪ್ಟೆಂಬರ್ 2018	ಅಕ್ಟೋಬರ್ 2018	ನವೆಂಬರ್ 2018	ಡಿಸೆಂಬರ್ 2018	ಜನವರಿ 2019	ಫೆಬ್ರವರಿ 2019	ಮಾರ್ಚ್ 2019	
ಸಾರಿಗೆಯ ವಾಹನಗಳು														
ದ್ವಿಚಕ್ರ ವಾಹನಗಳು	404446	3203	3251	2603	2123	2586	2989	2405	2820	2931	2210	2054	2329	435950
ಕಾರುಗಳು	34790	352	367	324	315	286	211	231	357	285	409	189	273	38389
ಜೀಪುಗಳು	993	0	0	0	0	0	0	0	0	0	0	0	0	993
ಆಮ್ನಿ ಬಸ್ಸುಗಳು	726	0	0	0	0	0	0	0	0	0	0	0	0	726
ಟ್ರಾಕ್ಟರ್‌ಗಳು	34057	183	192	168	178	0	176	171	170	221	201	212	204	36133
ಕ್ಲೈಲರ್‌ಗಳು	22519	51	61	42	32	0	13	24	13	13	19	25	26	22838
ನಿರ್ಮಾಣ ಸಾಮಗ್ರಿ ವಾಹನಗಳು	274	0	0	0	0	0	0	0	0	0	0	0	0	274
ಇತರೆ ವಾಹನಗಳು	1655	0	0	0	0	0	0	0	0	0	0	0	0	1655
ಒಟ್ಟು ಸಾರಿಗೆಯ ವಾಹನಗಳು	499460	3789	3871	3137	2648	2872	3389	2831	3360	3450	2839	2480	2832	536958
ಸರಕು ವಾಹನಗಳು														
ಮಲ್ಟಿ ಆಕ್ಸಲ್ /ಆರ್ಟಿ ಕ್ಯಾಲೇಜ್‌ವಾಹನಗಳು	1033	22	25	13	21	17	11	24	13	12	7	25	12	1235
ಟ್ರಕ್ಸ್ ಮತ್ತು ಲಾರಿಗಳು	5406	12	14	8	9	31	27	25	23	36	28	21	22	5662
ಒಟ್ಟು	6439	34	39	21	30	48	38	49	36	48	35	46	34	6897
ಲಘು ಸರಕು ವಾಹನಗಳು														
4 ಚಕ್ರಗಳ ವಾಹನಗಳು	5958	93	98	71	69	64	92	59	63	61	45	42	48	6763
3 ಚಕ್ರಗಳ ವಾಹನಗಳು	4265	31	42	25	31	0	35	27	29	34	43	54	42	4658
ಒಟ್ಟು	10223	124	140	96	100	64	127	86	92	95	88	96	90	11421
ಬಸ್ಸುಗಳು														
ಸ್ಟೇಜ್ ಕ್ಯಾರೇಜ್‌ಗಳು	727	8	7	0	0	0	0	0	0	0	0	4	0	746
ಒಪ್ಪಂದ ವಾಹನಗಳು	26	0	0	0	0	0	0	0	0	0	0	0	0	26
ಖಾಸಗಿ ಸೇವಾ ವಾಹನಗಳು	339	0	0	0	0	6	0	0	0	0	0	0	0	345
ವಿದ್ಯಾ ಸಂಸ್ಥೆ ವಾಹನಗಳು	250	2	1	20	15	0	4	12	6	2	1	0	0	313
ಇತರೆ ಬಸ್ಸುಗಳು	1646	0	0	4	2	0	4	0	0	0	0	2	0	1658
ಒಟ್ಟು	2988	10	8	24	17	6	8	12	6	2	1	6	0	3088
ಟ್ಯಾಕ್ಸಿಗಳು														
ಮೋಟಾರು ಕ್ಯಾಬ್	3422	52	57	46	51	0	26	32	34	41	54	23	26	3864
ಮ್ಯಾಕ್ಸಿ ಕ್ಯಾಬ್	2501	12	15	17	15	0	3	7	11	15	18	19	14	2647
ಇತರೆ ಕ್ಯಾಬ್‌ಗಳು	319	0	0	0	0	0	0	0	0	0	0	0	0	319
ಒಟ್ಟು	6242	64	72	63	66	0	29	39	45	56	72	42	40	6830
ಲಘು ಪ್ರಯಾಣಿಕರ ವಾಹನಗಳು														
ಆಟೋ ರಿಕ್ಷಾಗಳು	12077	121	132	132	125	0	116	137	127	108	102	115	108	13400
4 ರಿಂದ 6 ಆಸನಗಳ ವಾಹನಗಳು	256	0	0	0	0	0	0	0	0	0	0	0	0	256
ಒಟ್ಟು	12333	121	132	132	125	0	116	137	127	108	102	115	108	13656
ಇತರೆ ವಾಹನಗಳು	2766	0	0	1	2	4	0	0	0	0	0	0	0	2773
ಒಟ್ಟು ಸಾರಿಗೆ ವಾಹನಗಳು	40991	353	391	337	340	122	318	323	306	309	298	305	272	44665
ಒಟ್ಟು (ಸಾರಿಗೆ+ಸಾರಿಗೆಯ)	540451	4142	4262	3474	2988	2994	3707	3154	3666	3759	3137	2785	3104	581623

18 ಚಿಕ್ಕಮಗಳೂರು (KA-18)

ವಾಹನಗಳ ವಿವರ	31.03.2018	2018-19ರ ಅವಧಿಯಲ್ಲಿ ಹೊಸದಾಗಿ ನೋಂದಣಿಯಾದ ವರ್ಗವಾರು ವಾಹನಗಳ ವಿವರ												31.03.2019
		ಏಪ್ರಿಲ್ 2018	ಮೇ 2018	ಜೂನ್ 2018	ಜುಲೈ 2018	ಆಗಸ್ಟ್ 2018	ಸೆಪ್ಟೆಂಬರ್ 2018	ಅಕ್ಟೋಬರ್ 2018	ನವೆಂಬರ್ 2018	ಡಿಸೆಂಬರ್ 2018	ಜನವರಿ 2019	ಫೆಬ್ರವರಿ 2019	ಮಾರ್ಚ್ 2019	
ಸಾರಿಗೆಯ ವಾಹನಗಳು														
ದ್ವಿಚಕ್ರ ವಾಹನಗಳು	205806	986	992	603	705	554	705	699	781	628	793	808	854	214914
ಕಾರುಗಳು	30842	168	172	141	116	76	116	115	146	97	199	158	146	32492
ಜೀಪುಗಳು	1979	3	2	36	4	26	4	37	36	15	26	25	5	2198
ಆಮ್ನಿ ಬಸ್ಸುಗಳು	3762	0	0	0	4	0	4	0	0	2	1	0	0	3773
ಟ್ರಾಕ್ಟರ್‌ಗಳು	16132	35	37	3	20	0	20	32	34	32	42	60	55	16502
ಕ್ಯೂಲರ್‌ಗಳು	11067	14	16	3	6	0	6	5	12	10	10	12	12	11173
ನಿರ್ಮಾಣ ಸಾಮಗ್ರಿ ವಾಹನಗಳು	777	0	0	0	2	0	2	0	0	0	0	0	1	782
ಇತರೆ ವಾಹನಗಳು	2793	0	0	0	0	0	0	0	0	0	0	0	0	2793
ಒಟ್ಟು ಸಾರಿಗೆಯ ವಾಹನಗಳು	273158	1206	1219	786	857	656	857	888	1009	784	1071	1063	1073	284627
ಸರಕು ವಾಹನಗಳು														
ಮಲ್ಟಿ ಆಕ್ಸಲ್ /ಆರ್ಟಿ ಕ್ಯಾಲೇಜ್‌ವಾಹನಗಳು	89	0	0	0	0	4	0	0	0	0	0	0	0	93
ಟ್ರಕ್ಸ್ ಮತ್ತು ಲಾರಿಗಳು	4099	0	0	2	8	1	8	9	7	7	5	18	1	4165
ಒಟ್ಟು	4188	0	0	2	8	5	8	9	7	7	5	18	1	4258
ಲಘು ಸರಕು ವಾಹನಗಳು														
4 ಚಕ್ರಗಳ ವಾಹನಗಳು	7778	38	40	46	42	55	42	49	68	49	67	62	39	8375
3 ಚಕ್ರಗಳ ವಾಹನಗಳು	3578	10	12	7	32	0	32	12	4	4	9	10	8	3718
ಒಟ್ಟು	11356	48	52	53	74	55	74	61	72	53	76	72	47	12093
ಬಸ್ಸುಗಳು														
ಸ್ಟೇಜ್ ಕ್ಯಾರೇಜ್‌ಗಳು	653	0	0	3	0	0	0	0	1	0	0	0	0	657
ಒಪ್ಪಂದ ವಾಹನಗಳು	17	0	0	0	0	0	0	0	0	0	0	0	0	17
ಖಾಸಗಿ ಸೇವಾ ವಾಹನಗಳು	253	0	0	0	4	0	4	0	0	0	0	0	0	261
ವಿದ್ಯಾ ಸಂಸ್ಥೆ ವಾಹನಗಳು	47	0	0	1	0	0	0	0	5	0	0	0	0	53
ಇತರೆ ಬಸ್ಸುಗಳು	241	4	3	0	0	0	0	1	3	0	0	0	0	252
ಒಟ್ಟು	1211	4	3	4	4	0	4	1	9	0	0	0	0	1240
ಟ್ಯಾಕ್ಸಿಗಳು														
ಮೋಟಾರು ಕ್ಯಾಬ್	2108	18	17	0	8	0	8	9	9	12	4	16	11	2220
ಮ್ಯಾಕ್ಸಿ ಕ್ಯಾಬ್	1214	2	1	4	12	0	12	0	1	0	2	0	6	1254
ಇತರೆ ಕ್ಯಾಬ್‌ಗಳು	561	0	0	0	0	0	0	0	0	0	0	0	0	561
ಒಟ್ಟು	3883	20	18	4	20	0	20	9	10	12	6	16	17	4035
ಲಘು ಪ್ರಯಾಣಿಕರ ವಾಹನಗಳು														
ಆಟೋ ರಿಕ್ಷಾಗಳು	8531	26	31	37	24	0	24	48	27	16	15	43	34	8856
4 ರಿಂದ 6 ಆಸನಗಳ ವಾಹನಗಳು	288	0	0	2	0	0	0	0	0	0	0	0	0	290
ಒಟ್ಟು	8819	26	31	39	24	0	24	48	27	16	15	43	34	9146
ಇತರೆ ವಾಹನಗಳು	3133	40	45	0	27	66	27	0	0	0	0	0	0	3338
ಒಟ್ಟು ಸಾರಿಗೆ ವಾಹನಗಳು	32590	138	149	102	157	126	157	128	125	119	102	149	99	34141
ಒಟ್ಟು (ಸಾರಿಗೆ+ಸಾರಿಗೆಯ)	305748	1344	1368	888	1014	782	1014	1016	1134	903	1173	1212	1172	318768

19 ಮಂಗಳೂರು (KA-19)

ವಾಹನಗಳ ವಿವರ	31.03.2018	2018-19ರ ಅವಧಿಯಲ್ಲಿ ಹೊಸದಾಗಿ ನೋಂದಣಿಯಾದ ವರ್ಗಾವಾರು ವಾಹನಗಳ ವಿವರ												31.03.2019
		ಏಪ್ರಿಲ್ 2018	ಮೇ 2018	ಜೂನ್ 2018	ಜುಲೈ 2018	ಆಗಸ್ಟ್ 2018	ಸೆಪ್ಟೆಂಬರ್ 2018	ಅಕ್ಟೋಬರ್ 2018	ನವೆಂಬರ್ 2018	ಡಿಸೆಂಬರ್ 2018	ಜನವರಿ 2019	ಫೆಬ್ರವರಿ 2019	ಮಾರ್ಚ್ 2019	
ಸಾರಿಗೆಯ ವಾಹನಗಳು														
ದ್ವಿಚಕ್ರ ವಾಹನಗಳು	356310	2415	2652	2571	2612	2033	2893	3298	2808	1342	3276	2651	2800	387661
ಕಾರುಗಳು	98365	721	802	795	803	759	706	735	684	347	1253	637	687	107294
ಜೀಪುಗಳು	4208	0	0	0	0	0	4	0	0	0	0	0	0	4212
ಆಮ್ನಿ ಬಸ್ಸುಗಳು	3343	0	0	0	0	0	0	0	0	0	0	0	0	3343
ಟ್ರಾಕ್ಟರ್‌ಗಳು	2494	0	0	0	0	0	20	0	0	0	0	3	3	2520
ಕ್ಯೂಲರ್‌ಗಳು	2564	0	0	0	0	0	5	0	0	0	0	0	0	2569
ನಿರ್ಮಾಣ ಸಾಮಗ್ರಿ ವಾಹನಗಳು	783	0	0	0	0	0	2	0	0	0	12	4	5	806
ಇತರೆ ವಾಹನಗಳು	2543	2	3	2	3	0	0	8	7	6	0	3	2	2579
ಒಟ್ಟು ಸಾರಿಗೆಯ ವಾಹನಗಳು	470610	3138	3457	3368	3418	2792	3630	4041	3499	1695	4541	3298	3497	510984
ಸರಕು ವಾಹನಗಳು														
ಮಲ್ಟಿ ಆಕ್ಸೆಲ್ /ಆರ್ಟಿ ಕ್ಯಾಲೇಜೆಡ್‌ವಾಹನಗಳು	2655	11	11	10	12	111	0	6	10	11	14	31	16	2898
ಟ್ರಕ್ಸ್ ಮತ್ತು ಲಾರಿಗಳು	16910	12	10	9	6	4	5	123	35	11	30	15	18	17188
ಒಟ್ಟು	19565	23	21	19	18	115	5	129	45	22	44	46	34	20086
ಲಘು ಸರಕು ವಾಹನಗಳು														
4 ಚಕ್ರಗಳ ವಾಹನಗಳು	7810	84	79	82	84	35	35	0	0	50	99	87	107	8552
3 ಚಕ್ರಗಳ ವಾಹನಗಳು	3906	13	16	14	14	0	35	12	5	8	18	8	11	4060
ಒಟ್ಟು	11716	97	95	96	98	35	70	12	5	58	117	95	118	12612
ಬಸ್ಸುಗಳು														
ಸ್ಟೇಜ್ ಕ್ಯಾರೇಜ್‌ಗಳು	2147	0	0	0	0	0	0	5	2	3	2	6	5	2170
ಒಪ್ಪಂದ ವಾಹನಗಳು	143	0	0	0	0	0	0	0	0	0	0	0	0	143
ಖಾಸಗಿ ಸೇವಾ ವಾಹನಗಳು	1487	0	0	0	0	0	5	0	0	0	0	0	1	1493
ವಿದ್ಯಾ ಸಂಸ್ಥೆ ವಾಹನಗಳು	457	4	3	4	3	0	0	3	2	5	2	2	1	486
ಇತರೆ ಬಸ್ಸುಗಳು	789	6	4	0	0	0	0	0	0	0	1	0	0	800
ಒಟ್ಟು	5023	10	7	4	3	0	5	8	4	8	5	8	7	5092
ಟ್ಯಾಕ್ಸಿಗಳು														
ಮೋಟಾರು ಕ್ಯಾಬ್	8625	4	11	12	11	0	10	13	15	1	19	19	29	8769
ಮ್ಯಾಕ್ಸಿ ಕ್ಯಾಬ್	5780	59	22	23	22	0	12	0	4	0	3	6	8	5939
ಇತರೆ ಕ್ಯಾಬ್‌ಗಳು	34	0	0	0	0	0	0	0	0	0	2	0	0	36
ಒಟ್ಟು	14439	63	33	35	33	0	22	13	19	1	24	25	37	14744
ಲಘು ಪ್ರಯಾಣಿಕರ ವಾಹನಗಳು														
ಆಟೋ ರಿಕ್ಸಾಗಳು	18508	132	135	142	123	0	20	109	155	70	125	128	119	19766
4 ರಿಂದ 6 ಆಸನಗಳ ವಾಹನಗಳು	1155	0	0	0	0	0	0	0	0	9	0	0	0	1164
ಒಟ್ಟು	19663	132	135	142	123	0	20	109	155	79	125	128	119	20930
ಇತರೆ ವಾಹನಗಳು	7467	6	4	5	4	18	15	1	0	0	1	0	4	7525
ಒಟ್ಟು ಸಾರಿಗೆ ವಾಹನಗಳು	77873	331	295	301	279	168	137	272	228	170	316	302	319	80991
ಒಟ್ಟು (ಸಾರಿಗೆ+ಸಾರಿಗೆಯ)	548483	3469	3752	3669	3697	2960	3767	3785	3785	1865	4857	3600	3816	591505

20 ಉಡುಪಿ (KA-20)

ವಾಹನಗಳ ವಿವರ	31.03.2018	2018-19ರ ಅವಧಿಯಲ್ಲಿ ಹೊಸದಾಗಿ ನೋಂದಣಿಯಾದ ವರ್ಗಾವಾರು ವಾಹನಗಳ ವಿವರ												31.03.2019
		ಏಪ್ರಿಲ್ 2018	ಮೇ 2018	ಜೂನ್ 2018	ಜುಲೈ 2018	ಆಗಸ್ಟ್ 2018	ಸೆಪ್ಟೆಂಬರ್ 2018	ಅಕ್ಟೋಬರ್ 2018	ನವೆಂಬರ್ 2018	ಡಿಸೆಂಬರ್ 2018	ಜನವರಿ 2019	ಫೆಬ್ರವರಿ 2019	ಮಾರ್ಚ್ 2019	
ಸಾರಿಗೆಯ ವಾಹನಗಳು														
ದ್ವಿಚಕ್ರ ವಾಹನಗಳು	278830	1672	1689	1344	1425	1612	1800	1923	2063	1306	2324	1980	1589	299557
ಕಾರುಗಳು	54870	442	448	528	497	458	451	531	516	256	782	429	452	60660
ಜೀಪುಗಳು	1132	0	0	0	0	0	0	0	0	0	0	0	0	1132
ಆಮ್ನಿ ಬಸ್ಸುಗಳು	1823	0	0	0	0	0	0	0	0	0	0	0	0	1823
ಟ್ರಾಕ್ಟರ್‌ಗಳು	4363	3	2	1	2	0	1	5	7	0	7	2	3	4396
ಕ್ಲೈಲರ್‌ಗಳು	166	0	0	1	0	0	0	0	0	0	0	0	0	167
ನಿರ್ಮಾಣ ಸಾಮಗ್ರಿ ವಾಹನಗಳು	5	0	0	0	0	0	2	3	4	7	8	3	4	36
ಇತರೆ ವಾಹನಗಳು	1010	2	2	3	3	0	2	2	0	0	1	1	1	1027
ಒಟ್ಟು ಸಾರಿಗೆಯ ವಾಹನಗಳು	342199	2119	2141	1877	1927	2070	2256	2464	2590	1569	3122	2415	2049	368798
ಸರಳ ವಾಹನಗಳು								0						
ಮಲ್ಟಿ ಆಕ್ಸೆಲ್ /ಆರ್ಬಿ ಕ್ಯಾಲೇಜ್‌ವಾಹನಗಳು	854	0	0	0	0	22	0	0	0	0	0	0	0	876
ಟ್ರಕ್ಸ್ ಮತ್ತು ಲಾರಿಗಳು	5938	12	10	19	12	0	13	25	33	13	26	10	25	6136
ಒಟ್ಟು	6792	12	10	19	12	22	13	25	33	13	26	10	25	7012
ಲಘು ಸರಳ ವಾಹನಗಳು														
4 ಚಕ್ರಗಳ ವಾಹನಗಳು	9649	64	66	63	69	68	104	102	117	61	121	71	75	10630
3 ಚಕ್ರಗಳ ವಾಹನಗಳು	2237	0	0	0	0	0	0	4	0	0	0	0	0	2241
ಒಟ್ಟು	11886	64	66	63	69	68	104	106	117	61	121	71	75	12871
ಬಸ್ಸುಗಳು														
ಸ್ಟೇಜ್ ಕ್ಯಾರೇಜ್‌ಗಳು	1089	3	4	0	3	0	3	4	10	5	8	18	14	1161
ಒಪ್ಪಂದ ವಾಹನಗಳು	78	0	0	0	0	0	0	0	0	0	0	0	0	78
ಖಾಸಗಿ ಸೇವಾ ವಾಹನಗಳು	578	0	0	1		0	2	1	2	1	0	0	0	585
ವಿದ್ಯಾ ಸಂಸ್ಥೆ ವಾಹನಗಳು	815	5	7	22	21	0	7	2	1	8	2	1	0	891
ಇತರೆ ಬಸ್ಸುಗಳು	77	0	0	0	0	0	0	0	0	0	0	0	0	77
ಒಟ್ಟು	2637	8	11	23	24	0	12	7	13	14	10	19	14	2792
ಟ್ಯಾಕ್ಸಿಗಳು														
ಮೋಟಾರು ಕ್ಯಾಬ್	4690	32	36	21	32	0	21	32	20	15	15	18	27	4959
ಮ್ಯಾಕ್ಸಿ ಕ್ಯಾಬ್	2029	0	0	4	5	0	0	0	0	0	1	0	0	2039
ಇತರೆ ಕ್ಯಾಬ್‌ಗಳು	11	0	0	0	0	0	0	0	0	0	0	0	0	11
ಒಟ್ಟು	6730	32	36	25	37	0	21	32	20	15	16	18	27	7009
ಲಘು ಪ್ರಯಾಣಿಕರ ವಾಹನಗಳು														
ಆಟೋ ರಿಕ್ಷಾಗಳು	13926	74	75	77	72	0	142	150	154	70	139	136	126	15141
4 ರಿಂದ 6 ಆಸನಗಳ ವಾಹನಗಳು	465	0	0	0	0	0	0	0	0	0	0	0	0	465
ಒಟ್ಟು	14391	74	75	77	72	0	142	150	154	70	139	136	126	15606
ಇತರೆ ವಾಹನಗಳು	4756	1	1	0	1	13	0	0	0	0	0	0	0	4772
ಒಟ್ಟು ಸಾರಿಗೆ ವಾಹನಗಳು	47192	191	199	207	215	103	292	320	337	173	312	254	267	50062
ಒಟ್ಟು (ಸಾರಿಗೆ+ಸಾರಿಗೆಯ)	389391	2310	2340	2084	2142	2173	2548	2784	2927	1742	3434	2669	2316	418860

21 ಪುತ್ಯೂರು (KA-21)

ವಾಹನಗಳ ವಿವರ	31.03.2018	2018-19ರ ಅವಧಿಯಲ್ಲಿ ಹೂಸದಾಗಿ ನೂಂದಣಿಯಾದ ವರ್ಗಾವಾರು ವಾಹನಗಳ ವಿವರ												31.03.2019
		ಏಪ್ರಿಲ್ 2018	ಮೇ 2018	ಜೂನ್ 2018	ಜುಲೈ 2018	ಆಗಸ್ಟ್ 2018	ಸೆಪ್ಟೆಂಬರ್ 2018	ಅಕ್ಟೋಬರ್ 2018	ನವೆಂಬರ್ 2018	ಡಿಸೆಂಬರ್ 2018	ಜನವರಿ 2019	ಫೆಬ್ರವರಿ 2019	ಮಾರ್ಚ್ 2019	
ಸಾರಿಗೆತರ ವಾಹನಗಳು														
ದ್ವಿಚಕ್ರ ವಾಹನಗಳು	163575	647	1175	854	708	613	673	816	949	708	811	820	780	173129
ಕಾರುಗಳು	37431	158	241	273	189	138	145	160	200	79	290	193	182	39679
ಜೀಪುಗಳು	3171	0	5	0	0	0	0	0	0	0	0	0	0	3176
ಆಢ್ನಿ ಬಸ್ಸುಗಳು	1919	0	3	2	0	0	0	0	0	2	6	9	8	1949
ಟ್ರಾಕ್ಟರ್‌ಗಳು	4917	0	0	0	0	3	0	0	1	0	1	0	0	4922
ಕ್ಯೂಲರ್‌ಗಳು	5129	0	0	0	0	1	0	0	0	0	0	0	0	5130
ನಿರ್ಮಾಣ ಸಾಮಗ್ರಿ ವಾಹನಗಳು	366	0	0	0	0	0	0	0	3	0	1	3	1	374
ಇತರ ವಾಹನಗಳು	1967	4	0	1	14	14	12	9	0	0	0	0	0	2021
ಒಟ್ಟು ಸಾರಿಗೆತರ ವಾಹನಗಳು	218475	809	1424	1130	911	769	830	985	1153	789	1109	1025	971	230380
ಸರಳ ವಾಹನಗಳು								0						
ಮಲ್ಟಿ ಆಕ್ಸಲ್ /ಆರ್ಟಿ ಕ್ಯಾಲೇಜೆಡ್‌ವಾಹನಗಳು	538	0	0	0	0	0	0	0	0	0	0	0	0	538
ಟ್ರಕ್ಸ್ ಮತ್ತು ಲಾರಿಗಳು	5395	0	0	6	0	5	3	4	5	0	5	5	4	5432
ಒಟ್ಟು	5933	0	0	6	0	5	3	4	5	0	5	5	4	5970
ಲಘು ಸರಳ ವಾಹನಗಳು														
4 ಚಕ್ರಗಳ ವಾಹನಗಳು	2313	2	1	2	43	8	12	0	41	13	37	32	36	2540
3 ಚಕ್ರಗಳ ವಾಹನಗಳು	2759	43	52	32	5	30	23	30	1	1	3	4	0	2983
ಒಟ್ಟು	5072	45	53	34	48	38	35	30	42	14	40	36	36	5523
ಬಸ್ಸುಗಳು														
ಸ್ಟೇಜ್ ಕ್ಯಾರೇಜ್‌ಗಳು	566	2	1	6	8	4	2	0	0	4	0	0	0	593
ಒಪ್ಪಂದ ವಾಹನಗಳು	14	0	0	0	0	0	0	0	1	0	0	0	0	15
ಖಾಸಗಿ ಸೇವಾ ವಾಹನಗಳು	571	0	0	0	0	0	0	0	0	0	0	0	0	571
ವಿದ್ಯಾ ಸಂಸ್ಥೆ ವಾಹನಗಳು	116	0	0	0	0	0	0	0	0	0	1	0	0	117
ಇತರ ಬಸ್ಸುಗಳು	297	0	0	0	0	0	0	0	0	0	0	0	0	297
ಒಟ್ಟು	1564	2	1	6	8	4	2	0	1	4	0	1	0	1593
ಟ್ಯಾಕ್ಸಿಗಳು														
ಮೋಟಾರು ಕ್ಯಾಬ್	4065	5	19	13	13	10	7	0	9	7	2	7	14	4171
ಮ್ಯಾಕ್ಸಿ ಕ್ಯಾಬ್	2250	2	0	0	3	3	1	1	0	0	0	0	3	2263
ಇತರ ಕ್ಯಾಬ್‌ಗಳು	12	0	0	0	0	0	0	3	0	0	0	0	0	15
ಒಟ್ಟು	6327	7	19	13	16	13	8	4	9	7	2	7	17	6449
ಲಘು ಪ್ರಯಾಣಿಕರ ವಾಹನಗಳು														
ಆಟೋ ರಿಕ್ಸಾಗಳು	10112	48	62	62	93	75	64	71	85	19	51	52	82	10876
4 ರಿಂದ 6 ಆಸನಗಳ ವಾಹನಗಳು	567	0	0	0	0	0	0	0	0	0	0	0	0	567
ಒಟ್ಟು	10679	48	62	62	93	75	64	71	85	19	51	52	82	11443
ಇತರ ವಾಹನಗಳು	3130	0	0	0	0	0	0	0	0	1	0	0	0	3131
ಒಟ್ಟು ಸಾರಿಗೆ ವಾಹನಗಳು	32705	102	135	121	165	135	112	109	142	45	98	101	139	34109
ಒಟ್ಟು (ಸಾರಿಗೆ+ಸಾರಿಗೆತರ)	251180	911	1559	1251	1076	904	942	1094	1295	834	1207	1126	1110	264489

22 ಬೆಳಗಾವಿ (KA-22)

ವಾಹನಗಳ ವಿವರ	31.03.2018	2018-19ರ ಅವಧಿಯಲ್ಲಿ ಹೊಸದಾಗಿ ನೋಂದಣಿಯಾದ ವರ್ಗಾವಾರು ವಾಹನಗಳ ವಿವರ												31.03.2019
		ಏಪ್ರಿಲ್ 2018	ಮೇ 2018	ಜೂನ್ 2018	ಜುಲೈ 2018	ಆಗಸ್ಟ್ 2018	ಸೆಪ್ಟೆಂಬರ್ 2018	ಅಕ್ಟೋಬರ್ 2018	ನವೆಂಬರ್ 2018	ಡಿಸೆಂಬರ್ 2018	ಜನವರಿ 2019	ಫೆಬ್ರವರಿ 2019	ಮಾರ್ಚ್ 2019	
ಸಾರಿಗೆಯ ವಾಹನಗಳು														
ದ್ವಿಚಕ್ರ ವಾಹನಗಳು	310448	2779	2538	2154	2257	2086	1334	1499	1864	2800	3092	1809	2082	336742
ಕಾರುಗಳು	36962	425	360	282	314	300	298	184	254	310	241	255	292	40477
ಜೀಪುಗಳು	886	1	0	1	2	3	9	0	0	0	2	2	0	906
ಆಮ್ನಿ ಬಸ್ಸುಗಳು	5925	20	12	8	18	39	17	0	0	21	18	1	27	6106
ಟ್ರಾಕ್ಟರ್‌ಗಳು	10343	16	0	0	0	0	16	0	11	17	17	23	29	10472
ಕ್ಲೈಲರ್‌ಗಳು	6846	15	0	0	0	0	8	1	0	21	14	12	17	6934
ನಿರ್ಮಾಣ ಸಾಮಗ್ರಿ ವಾಹನಗಳು	65	0	0	0	0	0	4	2	3	2	0	2	6	84
ಇತರೆ ವಾಹನಗಳು	1150	2	0	0	0	0	3	2	2	0	0	0	0	1159
ಒಟ್ಟು ಸಾರಿಗೆಯ ವಾಹನಗಳು	372625	3258	2910	2445	2591	2428	1689	1688	2134	3171	3384	2104	2453	402880
ಸರಕು ವಾಹನಗಳು														
ಮಲ್ಟಿ ಆಕ್ಸಲ್ /ಆರ್ಟಿ ಕ್ಯಾಲೇಜ್‌ವಾಹನಗಳು	1883	2	0	0	0	36	25	0	0	0	8	37	41	2032
ಟ್ರಕ್ಸ್ ಮತ್ತು ಲಾರಿಗಳು	10068	41	53	51	42	11	21	144	142	34	43	71	13	10734
ಒಟ್ಟು	11951	43	53	51	42	47	46	144	142	34	51	108	54	12766
ಲಘು ಸರಕು ವಾಹನಗಳು														
4 ಚಕ್ರಗಳ ವಾಹನಗಳು	4463	51	65	57	77	73	50	42	0	57	61	65	64	5125
3 ಚಕ್ರಗಳ ವಾಹನಗಳು	799	1	0	0	0	0	3	0	6	0	0	0	0	809
ಒಟ್ಟು	5262	52	65	57	77	73	53	42	6	57	61	65	64	5934
ಬಸ್ಸುಗಳು														
ಸ್ಟೇಜ್ ಕ್ಯಾರೇಜ್‌ಗಳು	1310	5	0	0	0	0	4	0	0	2	0	0	0	1321
ಒಪ್ಪಂದ ವಾಹನಗಳು	101	0	0	0	0	0	0	0	0	0	0	0	0	101
ಖಾಸಗಿ ಸೇವಾ ವಾಹನಗಳು	133	2	0	3	3	4	0	0	0	0	0	0	0	145
ವಿದ್ಯಾ ಸಂಸ್ಥೆ ವಾಹನಗಳು	120	1	0	0	0	0	7	1	0	2	0	0	0	131
ಇತರೆ ಬಸ್ಸುಗಳು	19	0	0	0	0	0	0	1	3	0	1	0	0	24
ಒಟ್ಟು	1683	8	0	3	3	4	11	2	3	4	1	0	0	1722
ಟ್ಯಾಕ್ಸಿಗಳು														
ಮೋಟಾರು ಕ್ಯಾಬ್	1904	9	0	0	0	0	16	13	18	13	6	12	41	2032
ಮ್ಯಾಕ್ಸಿ ಕ್ಯಾಬ್	855	6	0	0	0	0	0	1	5	4	4	4	10	889
ಇತರೆ ಕ್ಯಾಬ್‌ಗಳು	10	0	0	0	0	0	0	0	0	0	0	0	0	10
ಒಟ್ಟು	2769	15	0	0	0	0	16	14	23	17	10	16	51	2931
ಲಘು ಪ್ರಯಾಣಿಕರ ವಾಹನಗಳು														
ಆಟೋ ರಿಕ್ಸಾಗಳು	8275	29	0	0	0	0	44	19	48	23	43	38	53	8572
4 ರಿಂದ 6 ಆಸನಗಳ ವಾಹನಗಳು	145	0	0	0	0	0	0	0	0	0	0	0	0	145
ಒಟ್ಟು	8420	29	0	0	0	0	44	19	48	23	43	38	53	8717
ಇತರೆ ವಾಹನಗಳು	1427	3	71	113	128	90	0	0	0	4	1	0	2	1839
ಒಟ್ಟು ಸಾರಿಗೆ ವಾಹನಗಳು	31512	150	189	224	250	214	170	221	222	139	167	227	224	33909
ಒಟ್ಟು (ಸಾರಿಗೆ+ಸಾರಿಗೆಯ)	404137	3408	3099	2669	2841	2642	1859	1909	2356	3310	3551	2331	2677	436789

23 ಚಿಕ್ಕೋಡಿ (KA-23)

ವಾಹನಗಳ ವಿವರ	31.03.2018	2018-19ರ ಅವಧಿಯಲ್ಲಿ ಹೊಸದಾಗಿ ನೋಂದಣಿಯಾದ ವರ್ಗಾವಾರು ವಾಹನಗಳ ವಿವರ											31.03.2019	
		ಏಪ್ರಿಲ್ 2018	ಮೇ 2018	ಜೂನ್ 2018	ಜುಲೈ 2018	ಆಗಸ್ಟ್ 2018	ಸೆಪ್ಟೆಂಬರ್ 2018	ಅಕ್ಟೋಬರ್ 2018	ನವೆಂಬರ್ 2018	ಡಿಸೆಂಬರ್ 2018	ಜನವರಿ 2019	ಫೆಬ್ರವರಿ 2019		ಮಾರ್ಚ್ 2019
ಸಾರಿಗೆಯ ವಾಹನಗಳು														
ದ್ವಿಚಕ್ರ ವಾಹನಗಳು	273303	2831	2926	1749	1986	1505	2017	2017	2039	3346	1967	1470	1423	298579
ಕಾರುಗಳು	10273	82	108	83	77	74	85	85	120	125	89	67	80	11348
ಜೀಪುಗಳು	829	0	0	1	0	0	0	0	0	0	0	0	0	830
ಆಫ್ ರೋಡ್ ವಾಹನಗಳು	5010	25	22	14	10	11	15	15	12	1	0	3	12	5150
ಟ್ರಾಕ್ಟರ್‌ಗಳು	18493	0	0	129	132	109	67	67	34	70	151	117	70	19439
ಕ್ಯಾಬ್‌ಗಳು	23765	0	0	79	114	105	95	95	87	38	42	46	40	24506
ನಿರ್ಮಾಣ ಸಾಮಗ್ರಿ ವಾಹನಗಳು	78	0	0	0	0	0	14	0	0	0	0	0	1	93
ಇತರೆ ವಾಹನಗಳು	1765	0	0	19	20	11	0	14	6	6	4	13	0	1858
ಒಟ್ಟು ಸಾರಿಗೆಯ ವಾಹನಗಳು	333516	2938	3056	2074	2339	1815	2293	2293	2298	3586	2253	1716	1626	361803
ಸರಕು ವಾಹನಗಳು														
ಮಲ್ಟಿ ಆಕ್ಸಲ್ /ಆರ್ಟಿ ಕ್ಯಾಲೇಜ್‌ವಾಹನಗಳು	722	0	0	7	5	15	8	12	6	4	11	3	17	810
ಟ್ರಕ್ಸ್ ಮತ್ತು ಲಾರಿಗಳು	6998	27	23	7	4	7	5	1	8	9	2	9	13	7113
ಒಟ್ಟು	7720	27	23	14	9	22	13	13	14	13	13	12	30	7923
ಲಘು ಸರಕು ವಾಹನಗಳು														
4 ಚಕ್ರಗಳ ವಾಹನಗಳು	4369	86	73	62	69	57	59	59	59	92	71	63	46	5165
3 ಚಕ್ರಗಳ ವಾಹನಗಳು	594	0	0	3	0	3	1	1	1	2	11	1	0	617
ಒಟ್ಟು	4963	86	73	65	69	60	60	60	60	94	82	64	46	5782
ಬಸ್‌ಗಳು														
ಸ್ಟೇಜ್ ಕ್ಯಾರೇಜ್‌ಗಳು	1051	0	0	0	5	0	4	4	4	0	0	0	0	1068
ಒಪ್ಪಂದ ವಾಹನಗಳು	8	0	0	0	0	0	0	0	0	0	0	0	0	8
ಖಾಸಗಿ ಸೇವಾ ವಾಹನಗಳು	2	0	0	0	0	0	0	0	0	0	0	0	0	2
ವಿದ್ಯಾ ಸಂಸ್ಥೆ ವಾಹನಗಳು	237	0	0	9	13	13	3	3	3	0	0	1	4	286
ಇತರೆ ಬಸ್‌ಗಳು	11	0	0	0	0	0	0	0	0	0	0	0	0	11
ಒಟ್ಟು	1309	0	0	9	18	13	7	7	7	0	0	1	4	1375
ಟ್ಯಾಕ್ಸಿಗಳು														
ಮೋಟಾರು ಕ್ಯಾಬ್	1314	0	0	9	12	6	1	1	8	8	1	2	2	1364
ಮ್ಯಾಕ್ಸಿ ಕ್ಯಾಬ್	651	0	0	10	6	9	1	1	4	1	1	1	3	688
ಇತರೆ ಕ್ಯಾಬ್‌ಗಳು	10	0	0	0	0	0	0	0	0	0	0	0	0	10
ಒಟ್ಟು	1975	0	0	19	18	15	2	2	12	9	2	3	5	2062
ಲಘು ಪ್ರಯಾಣಿಕರ ವಾಹನಗಳು														
ಆಟೋ ರಿಕ್ಸಾಗಳು	3766	0	0	15	15	9	4	4	8	6	5	3	1	3836
4 ರಿಂದ 6 ಆಸನಗಳ ವಾಹನಗಳು	105	0	0	0	0	0	0	0	0	0	0	0	0	105
ಒಟ್ಟು	3871	0	0	15	15	9	4	4	8	6	5	3	1	3941
ಇತರೆ ವಾಹನಗಳು	1094	280	244	0	0	0	0	0	0	0	2	0	0	1620
ಒಟ್ಟು ಸಾರಿಗೆ ವಾಹನಗಳು	20932	393	340	122	129	119	86	86	101	122	104	83	86	22703
ಒಟ್ಟು (ಸಾರಿಗೆ+ಸಾರಿಗೆಯ)	354448	3331	3396	2196	2468	1934	2379	2379	2399	3708	2357	1799	1712	384506

24 ಬೈಲಹೊಂಗಲ (KA-24)

ವಾಹನಗಳ ವಿವರ	31.03.2018	2018-19ರ ಅವಧಿಯಲ್ಲಿ ಹೊಸದಾಗಿ ನೋಂದಣಿಯಾದ ವರ್ಗಾವಾರು ವಾಹನಗಳ ವಿವರ												31.03.2019
		ಏಪ್ರಿಲ್ 2018	ಮೇ 2018	ಜೂನ್ 2018	ಜುಲೈ 2018	ಆಗಸ್ಟ್ 2018	ಸೆಪ್ಟೆಂಬರ್ 2018	ಅಕ್ಟೋಬರ್ 2018	ನವೆಂಬರ್ 2018	ಡಿಸೆಂಬರ್ 2018	ಜನವರಿ 2019	ಫೆಬ್ರವರಿ 2019	ಮಾರ್ಚ್ 2019	
ಸಾರಿಗೆಯ ವಾಹನಗಳು														
ದ್ವಿಚಕ್ರ ವಾಹನಗಳು	178583	872	871	744	863	414	561	419	622	1162	841	582	525	187059
ಕಾರುಗಳು	7742	50	58	28	40	22	32	33	44	47	44	31	30	8201
ಜೀಪುಗಳು	275	0	0	0	0	0	0	0	0	0	0	0	0	275
ಆಫ್ ರೋಡ್ ವಾಹನಗಳು	2071	0	0	0	0	0	0	0	0	0	0	0	0	2071
ಟ್ರಾಕ್ಟರ್‌ಗಳು	13034	35	40	51	64	26	15	27	30	33	69	55	57	13536
ಕ್ಯಾಬ್‌ಗಳು	11910	22	25	22	34	13	6	16	18	8	9	10	21	12114
ನಿರ್ಮಾಣ ಸಾಮಗ್ರಿ ವಾಹನಗಳು	32	0	0		0	0	0	0	0	1	5	0	0	38
ಇತರೆ ವಾಹನಗಳು	871	7	3	1	5	1	0	0	0	0	0	5	3	896
ಒಟ್ಟು ಸಾರಿಗೆಯ ವಾಹನಗಳು	214518	986	997	846	1006	476	614	495	714	1251	968	683	636	224190
ಸರಕು ವಾಹನಗಳು														
ಮಲ್ಟಿ ಆಕ್ಸಲ್ /ಆರ್ಟಿ ಕ್ಯಾಲಿಬ್ರೇಷನ್ ವಾಹನಗಳು	85	0	0	0	0	0	0	0	0	0	0	0	0	85
ಟ್ರಕ್ಸ್ ಮತ್ತು ಲಾರಿಗಳು	4704	0	1	0	1	0	1	0	0	2	1	0	2	4712
ಒಟ್ಟು	4789	0	1	0	1	0	1	0	0	2	1	0	2	4797
ಲಘು ಸರಕು ವಾಹನಗಳು														
4 ಚಕ್ರಗಳ ವಾಹನಗಳು	2630	17	12	14	27	6	39	13	33	18	13	12	10	2844
3 ಚಕ್ರಗಳ ವಾಹನಗಳು	474	1	4	1	0	0	0	2	0	3	2	2	0	489
ಒಟ್ಟು	3104	18	16	15	27	6	39	15	33	21	15	14	10	3333
ಬಸ್‌ಗಳು														
ಸ್ಟೇಜ್ ಕ್ಯಾರೇಜ್‌ಗಳು	198	0	0	0	0	0	0	0	0	0	0	0	0	198
ಒಪ್ಪಂದ ವಾಹನಗಳು	2	0	0	0	0	0	0	0	0	0	0	0	0	2
ಖಾಸಗಿ ಸೇವಾ ವಾಹನಗಳು	45	0	0	0	0	0	0	0	0	0	0	0	0	45
ವಿದ್ಯಾ ಸಂಸ್ಥೆ ವಾಹನಗಳು	148	0	0	5	4	2	1	5	2	3	0	0	0	170
ಇತರೆ ಬಸ್‌ಗಳು	10	0	0	0	0	0	0	0	0	0	0	0	0	10
ಒಟ್ಟು	403	0	0	5	4	2	1	5	2	3	0	0	0	425
ಟ್ಯಾಕ್ಸಿಗಳು														
ಮೋಟಾರು ಕ್ಯಾಬ್	735	3	3	0	1	0	5	0	0	0	0	2	1	750
ಮ್ಯಾಕ್ಸಿ ಕ್ಯಾಬ್	449	1	7	1	1	1	1	1	2	0	0	0	0	464
ಇತರೆ ಕ್ಯಾಬ್‌ಗಳು	1	0	0	0	0	0	0	0	0	0	0	0	0	1
ಒಟ್ಟು	1185	4	10	1	2	1	6	1	2	0	0	2	1	1215
ಲಘು ಪ್ರಯಾಣಿಕರ ವಾಹನಗಳು														
ಆಟೋ ರಿಕ್ಷಾಗಳು	1729	2	2	2	4	3	1	1	0	2	2	3	2	1753
4 ರಿಂದ 6 ಆಸನಗಳ ವಾಹನಗಳು	84	0	0	0	0	0	0	0	0	0	0	0	0	84
ಒಟ್ಟು	1813	2	2	2	4	3	1	1	0	2	2	3	2	1837
ಇತರೆ ವಾಹನಗಳು	1044	0	0	0	0	0	0	0	0	0	0	0	0	1044
ಒಟ್ಟು ಸಾರಿಗೆ ವಾಹನಗಳು	12338	24	29	23	38	12	48	22	37	28	18	19	15	12651
ಒಟ್ಟು (ಸಾರಿಗೆ+ಸಾರಿಗೆಯ)	226856	1010	1026	869	1044	488	662	517	751	1279	986	702	651	236841

25 ಧಾರವಾಡ (KA-25)

ವಾಹನಗಳ ವಿವರ	31.03.2018	2018-19ರ ಅವಧಿಯಲ್ಲಿ ಹೊಸದಾಗಿ ನೋಂದಣಿಯಾದ ವರ್ಗಾವಾರು ವಾಹನಗಳ ವಿವರ												31.03.2019
		ಏಪ್ರಿಲ್ 2018	ಮೇ 2018	ಜೂನ್ 2018	ಜುಲೈ 2018	ಆಗಸ್ಟ್ 2018	ಸೆಪ್ಟೆಂಬರ್ 2018	ಅಕ್ಟೋಬರ್ 2018	ನವೆಂಬರ್ 2018	ಡಿಸೆಂಬರ್ 2018	ಜನವರಿ 2019	ಫೆಬ್ರವರಿ 2019	ಮಾರ್ಚ್ 2019	
ಸಾರಿಗೆಯ ವಾಹನಗಳು														
ದ್ವಿಚಕ್ರ ವಾಹನಗಳು	389149	1771	1470	1099	1510	1129	1004	993	1529	2304	1557	1153	1250	405918
ಕಾರುಗಳು	57612	364	316	278	287	247	285	259	339	357	378	207	355	61284
ಜೀಪುಗಳು	1266	0	0	0	0	0	0	0	0	0	0	0	0	1266
ಆಫ್ ರೋಡ್ ವಾಹನಗಳು	5454	0	1	3	2	1	1	0	0	0	0	0	0	5462
ಟ್ರಾಕ್ಟರ್‌ಗಳು	28344	22	0	0	56	51	42	38	70	133	102	98	90	29046
ಟ್ರೈಲರ್‌ಗಳು	13325	1	0	0	19	25	24	32	15	14	14	23	8	13500
ನಿರ್ಮಾಣ ಸಾಮಗ್ರಿ ವಾಹನಗಳು	245	0	0	0	0	0	0	0	0	0	0	0	0	245
ಇತರೆ ವಾಹನಗಳು	2519	0	0	0	0	0	0	0	0	0	0	0	0	2519
ಒಟ್ಟು ಸಾರಿಗೆಯ ವಾಹನಗಳು	497914	2158	1787	1380	1874	1453	1356	1322	1953	2808	2051	1481	1703	519240
ಸರಕು ವಾಹನಗಳು														
ಮಲ್ಟಿ ಆಕ್ಸಲ್ /ಆರ್ಟಿಕ್ಯುಲೇಟಿಂಗ್ ವಾಹನಗಳು	1886	0	0	11	0	7	0	2	2	2	3	3	2	1918
ಟ್ರಕ್ಸ್ ಮತ್ತು ಲಾರಿಗಳು	3121	15	4	0	2	4	15	10	17	7	6	9	11	3221
ಒಟ್ಟು	5007	15	4	11	2	11	15	12	19	9	9	12	13	5139
ಲಘು ಸರಕು ವಾಹನಗಳು														
4 ಚಕ್ರಗಳ ವಾಹನಗಳು	19444	51	53	99	61	85	67	109	111	66	59	47	73	20325
3 ಚಕ್ರಗಳ ವಾಹನಗಳು	6438	1	0	0	12	7	7	4	4	12	7	12	6	6510
ಒಟ್ಟು	25882	52	53	99	73	92	74	113	115	78	66	59	79	26835
ಬಸ್‌ಗಳು														
ಸ್ಟೇಜ್ ಕ್ಯಾರೇಜ್‌ಗಳು	2604	2	0	0	0	0	0	20	55	30	0	0	0	2711
ಒಪ್ಪಂದ ವಾಹನಗಳು	119	44	0	0	0	0	0	0	0	0	0	0	0	163
ಖಾಸಗಿ ಸೇವಾ ವಾಹನಗಳು	327	2	0	0	0	0	0	0	0	0	0	0	0	329
ವಿದ್ಯಾ ಸಂಸ್ಥೆ ವಾಹನಗಳು	70	0	0	0	0	0	0	1	0	0	0	5	1	77
ಇತರೆ ಬಸ್‌ಗಳು	223	0	0	0	0	0	0	1	0	0	0	0	0	224
ಒಟ್ಟು	3343	48	0	0	0	0	0	22	55	30	0	5	1	3504
ಟ್ಯಾಕ್ಸಿಗಳು														
ಮೋಟಾರು ಕ್ಯಾಬ್	3635	23	0	0	25	22	19	23	34	15	3	31	20	3850
ಮ್ಯಾಕ್ಸಿ ಕ್ಯಾಬ್	2343	11	0	0	1	2	3	4	2	2	0	6	4	2378
ಇತರೆ ಕ್ಯಾಬ್‌ಗಳು	0	0	0	0	0	0	0	0	0	0	0	0	0	0
ಒಟ್ಟು	5978	34	0	0	26	24	22	27	36	17	3	37	24	6228
ಲಘು ಪ್ರಯಾಣಿಕರ ವಾಹನಗಳು														
ಆಟೋ ರಿಕ್ಷಾಗಳು	14549	39	0	0	73	60	38	42	117	0	3	0	19	14940
4 ರಿಂದ 6 ಆಸನಗಳ ವಾಹನಗಳು	355	0	0	0	0	0	0	0	0	0	0	9	0	364
ಒಟ್ಟು	14904	39	0	0	73	60	38	42	117	0	3	9	19	15304
ಇತರೆ ವಾಹನಗಳು	8559	42	48	29	9	8	0	0	0	0	0	0	0	8695
ಒಟ್ಟು ಸಾರಿಗೆ ವಾಹನಗಳು	63673	230	105	139	183	195	149	216	342	134	81	122	136	65705
ಒಟ್ಟು (ಸಾರಿಗೆ+ಸಾರಿಗೆಯ)	561587	2388	1892	1519	2057	1648	1505	1538	2295	2942	2132	1603	1839	584945

26 ಗದಗ (KA-26)

ವಾಹನಗಳ ವಿವರ	31.03.2018	2018-19ರ ಅವಧಿಯಲ್ಲಿ ಹೊಸದಾಗಿ ನೋಂದಣಿಯಾದ ವರ್ಗಾವಾರು ವಾಹನಗಳ ವಿವರ												31.03.2019
		ಏಪ್ರಿಲ್ 2018	ಮೇ 2018	ಜೂನ್ 2018	ಜುಲೈ 2018	ಆಗಸ್ಟ್ 2018	ಸೆಪ್ಟೆಂಬರ್ 2018	ಅಕ್ಟೋಬರ್ 2018	ನವೆಂಬರ್ 2018	ಡಿಸೆಂಬರ್ 2018	ಜನವರಿ 2019	ಫೆಬ್ರವರಿ 2019	ಮಾರ್ಚ್ 2019	
ಸಾರಿಗೆಯ ವಾಹನಗಳು														
ದ್ವಿಚಕ್ರ ವಾಹನಗಳು	131731	1320	1142	970	998	873	1057	750	1161	1954	1070	845	850	144721
ಕಾರುಗಳು	8371	104	95	73	76	64	83	44	96	78	100	72	84	9340
ಜೀಪುಗಳು	413	0	0	0	0	0	0	0	0	0	0	0	0	413
ಆಫ್ ರೋಡ್ ವಾಹನಗಳು	838	0	0	0	0	0	0	0	0	0	0	0	0	838
ಟ್ರಾಕ್ಟರ್‌ಗಳು	15159	79	77	80	88	94	75	4	61	123	100	64	93	16097
ಟ್ರೈಲರ್‌ಗಳು	10160	34	26	20	31	23	34	1	7	23	46	12	44	10461
ನಿರ್ಮಾಣ ಸಾಮಗ್ರಿ ವಾಹನಗಳು	26	0	0	0	0	0	7	3	3	0	5	4	6	54
ಇತರೆ ವಾಹನಗಳು	1090	2	6	6	3	0	0	0	0	0	0	0	0	1107
ಒಟ್ಟು ಸಾರಿಗೆಯ ವಾಹನಗಳು	167788	1539	1346	1149	1196	1054	1256	802	1328	2178	1321	997	1077	183031
ಸರಕು ವಾಹನಗಳು														
ಮಲ್ಟಿ ಆಕ್ಸಲ್ /ಆರ್ಟಿಕ್ಯುಲೇಟಿಂಗ್ ವಾಹನಗಳು	489	0	0	0	0	0	6	0	2	6	18	15	1	537
ಟ್ರಕ್ಸ್ ಮತ್ತು ಲಾರಿಗಳು	2186	8	9	9	3	9	6	9	4	2	6	7	8	2266
ಒಟ್ಟು	2675	8	9	9	3	9	12	9	6	8	24	22	9	2803
ಲಘು ಸರಕು ವಾಹನಗಳು														
4 ಚಕ್ರಗಳ ವಾಹನಗಳು	3533	41	23	32	39	31	28	41	58	44	74	36	40	4020
3 ಚಕ್ರಗಳ ವಾಹನಗಳು	1943	13	7	4	8	11	6	4	3	8	8	4	7	2026
ಒಟ್ಟು	5476	54	30	36	47	42	34	45	61	52	82	40	47	6046
ಬಸ್‌ಗಳು														
ಸ್ಟೇಜ್ ಕ್ಯಾರೇಜ್‌ಗಳು	745	0	0	2	0	2	0	0	0	0	0	0	2	751
ಒಪ್ಪಂದ ವಾಹನಗಳು	24	0	0	0	0	0	0	0	0	0	0	0	0	24
ಖಾಸಗಿ ಸೇವಾ ವಾಹನಗಳು	25	0	0	0	0	0	0	0	0	0	0	0	0	25
ವಿದ್ಯಾ ಸಂಸ್ಥೆ ವಾಹನಗಳು	115	3	1	1	2	4	0	0	0	2	1	1	1	131
ಇತರೆ ಬಸ್‌ಗಳು	21	0	0	0	0	0	3	0	0	0	0	0	0	24
ಒಟ್ಟು	930	3	1	3	2	6	3	0	0	2	1	1	3	955
ಟ್ಯಾಕ್ಸಿಗಳು														
ಮೋಟಾರು ಕ್ಯಾಬ್	2141	14	15	11	17	16	17	9	10	11	14	19	15	2309
ಮ್ಯಾಕ್ಸಿ ಕ್ಯಾಬ್	1438	3	2	1	2	3	2	1	3	1	9	1	0	1466
ಇತರೆ ಕ್ಯಾಬ್‌ಗಳು	10	0	0	0	0	0	0	0	0	0	0	0	0	10
ಒಟ್ಟು	3589	17	17	12	19	19	19	10	13	12	23	20	15	3785
ಲಘು ಪ್ರಯಾಣಿಕರ ವಾಹನಗಳು														
ಆಟೋ ರಿಕ್ಷಾಗಳು	4399	39	37	36	61	43	41	22	55	51	52	32	37	4905
4 ರಿಂದ 6 ಆಸನಗಳ ವಾಹನಗಳು	125	0	0	0	0	0	0	0	0	0	0	0	0	125
ಒಟ್ಟು	4524	39	37	36	61	43	41	22	55	51	52	32	37	5030
ಇತರೆ ವಾಹನಗಳು	1505	0	1	1	1	0	0	0	0	0	6	0	3	1517
ಒಟ್ಟು ಸಾರಿಗೆ ವಾಹನಗಳು	18699	121	95	97	133	119	109	86	135	125	188	115	114	20136
ಒಟ್ಟು (ಸಾರಿಗೆ+ಸಾರಿಗೆಯ)	186487	1660	1441	1246	1329	1173	1365	888	1463	2303	1509	1112	1191	203167

27 ಹಾವೇರಿ (KA-27)

ವಾಹನಗಳ ವಿವರ	31.03.2018	2018-19ರ ಅವಧಿಯಲ್ಲಿ ಹೊಸದಾಗಿ ನೋಂದಣಿಯಾದ ವರ್ಗಾವಾರು ವಾಹನಗಳ ವಿವರ												31.03.2019
		ಏಪ್ರಿಲ್ 2018	ಮೇ 2018	ಜೂನ್ 2018	ಜುಲೈ 2018	ಆಗಸ್ಟ್ 2018	ಸೆಪ್ಟೆಂಬರ್ 2018	ಅಕ್ಟೋಬರ್ 2018	ನವೆಂಬರ್ 2018	ಡಿಸೆಂಬರ್ 2018	ಜನವರಿ 2019	ಫೆಬ್ರವರಿ 2019	ಮಾರ್ಚ್ 2019	
ಸಾರಿಗೆಯ ವಾಹನಗಳು														
ದ್ವಿಚಕ್ರ ವಾಹನಗಳು	249501	1943	2014	1080	1075	880	952	1522	1574	2190	1240	941	967	265879
ಕಾರುಗಳು	12301	121	132	47	59	46	70	34	93	94	68	53	57	13175
ಜೀಪುಗಳು	500	0	0	0	0	0	0	0	0	0	0	0	0	500
ಆಫ್ ರೋಡ್ ವಾಹನಗಳು	1740	7	4	6	2	2	0	0	0	0	0	0	0	1761
ಟ್ರಾಕ್ಟರ್‌ಗಳು	16405	25	28	0	0	0	46	47	59	79	159	46	46	16940
ಟ್ರೈಲರ್‌ಗಳು	10962	10	16	0	0	0	18	7	7	55	28	7	35	11145
ನಿರ್ಮಾಣ ಸಾಮಗ್ರಿ ವಾಹನಗಳು	74	0	0	0	0	0	1	0	6	0	1	2	1	85
ಇತರೆ ವಾಹನಗಳು	2749	0	0	0	0	0	21	0	0	0	0	0	0	2770
ಒಟ್ಟು ಸಾರಿಗೆಯ ವಾಹನಗಳು	294232	2106	2194	1133	1136	928	1108	1610	1739	2418	1496	1049	1106	312255
ಸರಕು ವಾಹನಗಳು														
ಮಲ್ಟಿ ಆಕ್ಸಲ್ /ಆರ್ಟಿಕ್ಯುಲೇಟೆಡ್ ವಾಹನಗಳು	774	0	0	0	0	7	9	5	5	0	7	4	0	811
ಟ್ರಕ್ಸ್ ಮತ್ತು ಲಾರಿಗಳು	3934	18	15	25	16	5	13	5	10	12	5	3	11	4072
ಒಟ್ಟು	4708	18	15	25	16	12	22	10	15	12	12	7	11	4883
ಲಘು ಸರಕು ವಾಹನಗಳು														
4 ಚಕ್ರಗಳ ವಾಹನಗಳು	4263	32	31	52	91	49	39	52	61	50	31	45	50	4846
3 ಚಕ್ರಗಳ ವಾಹನಗಳು	4221	68	62	0	0	0	11	0	0	40	0	6	24	4432
ಒಟ್ಟು	8484	100	93	52	91	49	50	52	61	90	31	51	74	9278
ಬಸ್‌ಗಳು														
ಸ್ಟೇಜ್ ಕ್ಯಾಬ್‌ಗಳು	893	0	0	0	0	0	4	1	0	0	0	0	0	898
ಒಪ್ಪಂದ ವಾಹನಗಳು	16	0	0	0	0	0	0	0	0	0	0	0	0	16
ಖಾಸಗಿ ಸೇವಾ ವಾಹನಗಳು	26	0	0	0	0	0	0	0	0	4	25	0	0	55
ವಿದ್ಯಾ ಸಂಸ್ಥೆ ವಾಹನಗಳು	189	0	0	0	2	0	0	0	0	0	0	0	0	191
ಇತರೆ ಬಸ್‌ಗಳು	130	0	0	0	0	0	0	0	0	0	0	0	0	130
ಒಟ್ಟು	1254	0	0	0	2	0	4	1	0	4	25	0	0	1290
ಟ್ಯಾಕ್ಸಿಗಳು														
ಮೋಟಾರು ಕ್ಯಾಬ್	3499	45	34	0	0	0	25	15	26	0	6	15	11	3676
ಮ್ಯಾಕ್ಸಿ ಕ್ಯಾಬ್	2042	7	6	0	0	0	4	1	4	2	0	1	0	2067
ಇತರೆ ಕ್ಯಾಬ್‌ಗಳು	0	0	0	0	0	0	0	0	0	0	0	0	0	0
ಒಟ್ಟು	5541	52	40	0	0	0	29	16	30	2	6	16	11	5743
ಲಘು ಪ್ರಯಾಣಿಕರ ವಾಹನಗಳು														
ಆಟೋ ರಿಕ್ಷಾಗಳು	6073	26	25	0	0	0	21	18	38	17	18	14	40	6290
4 ರಿಂದ 6 ಆಸನಗಳ ವಾಹನಗಳು	1571	35	32	0	0	0	0	0	0	11	0	0	0	1649
ಒಟ್ಟು	7644	61	57	0	0	0	21	18	38	28	18	14	40	7939
ಇತರೆ ವಾಹನಗಳು	2407	0	0	55	13	51	2	0	24	2	5	0	0	2559
ಒಟ್ಟು ಸಾರಿಗೆ ವಾಹನಗಳು	30038	231	205	132	122	112	128	97	168	138	97	88	136	31692
ಒಟ್ಟು (ಸಾರಿಗೆ+ಸಾರಿಗೆಯ)	324270	2337	2399	1265	1258	1040	1236	1707	1907	2556	1593	1137	1242	343947

28 ವಿಜಯಪುರ (KA-28)

ವಾಹನಗಳ ವಿವರ	31.03.2018	2018-19ರ ಅವಧಿಯಲ್ಲಿ ಹೊಸದಾಗಿ ನೋಂದಣಿಯಾದ ವರ್ಗಾವಾರು ವಾಹನಗಳ ವಿವರ												31.03.2019
		ಏಪ್ರಿಲ್ 2018	ಮೇ 2018	ಜೂನ್ 2018	ಜುಲೈ 2018	ಆಗಸ್ಟ್ 2018	ಸೆಪ್ಟೆಂಬರ್ 2018	ಅಕ್ಟೋಬರ್ 2018	ನವೆಂಬರ್ 2018	ಡಿಸೆಂಬರ್ 2018	ಜನವರಿ 2019	ಫೆಬ್ರವರಿ 2019	ಮಾರ್ಚ್ 2019	
ಸಾರಿಗೆಯ ವಾಹನಗಳು														
ದ್ವಿಚಕ್ರ ವಾಹನಗಳು	301455	3221	3106	2824	3793	2641	2570	239	2889	3099	2897	2365	2104	333203
ಕಾರುಗಳು	17959	175	168	240	474	218	227	80	187	241	237	227	239	20672
ಜೀಪುಗಳು	1712	3	2	1	2	4	6	0	7	4	7	8	6	1762
ಆಫ್ ರೋಡ್ ವಾಹನಗಳು	3200	0	0	0	2	0	0	3	2	5	6	9	9	3236
ಟ್ರಾಕ್ಟರ್‌ಗಳು	27574	195	189	0	0	0	274	41	57	126	136	151	179	28922
ಟ್ರೈಲರ್‌ಗಳು	16736	72	68	0	0	0	121	0	43	94	119	129	136	17518
ನಿರ್ಮಾಣ ಸಾಮಗ್ರಿ ವಾಹನಗಳು	180	0	0	0	0	0	25	5	3	6	4	3	6	232
ಇತರೆ ವಾಹನಗಳು	5759	75	49	0	0	0	32	0	16	947	837	717	629	9061
ಒಟ್ಟು ಸಾರಿಗೆಯ ವಾಹನಗಳು	374575	3741	3582	3065	4271	2863	3255	368	3204	4522	4243	3609	3308	414606
ಸರಕು ವಾಹನಗಳು														
ಮಲ್ಟಿ ಆಕ್ಸಲ್ /ಆರ್ಟಿಕ್ಯುಲೇಟಿಂಗ್ ವಾಹನಗಳು	2375	21	22	0	0	31	10	0	29	31	29	31	43	2622
ಟ್ರಕ್ಸ್ ಮತ್ತು ಲಾರಿಗಳು	3608	2	1	30	79	0	34	27	0	0	0	0	0	3781
ಒಟ್ಟು	5983	23	23	30	79	31	44	27	29	31	29	31	43	6403
ಲಘು ಸರಕು ವಾಹನಗಳು														
4 ಚಕ್ರಗಳ ವಾಹನಗಳು	6176	36	32	81	180	92	112	104	119	121	137	129	141	7460
3 ಚಕ್ರಗಳ ವಾಹನಗಳು	4149	45	29	0	0	0	49	0	0	0	0	0	0	4272
ಒಟ್ಟು	10325	81	61	81	180	92	161	104	119	121	137	129	141	11732
ಬಸ್‌ಗಳು														
ಸ್ಟೇಜ್ ಕಾರ್‌ಗಳು	886	0	0	0	0	0	8	0	0	0	0	0	0	894
ಒಪ್ಪಂದ ವಾಹನಗಳು	30	0	0	0	0	0	0	0	0	0	0	0	0	30
ಖಾಸಗಿ ಸೇವಾ ವಾಹನಗಳು	44	0	0	0	0	0	0	0	0	0	0	0	0	44
ವಿದ್ಯಾ ಸಂಸ್ಥೆ ವಾಹನಗಳು	381	2	1	0	0	0	11	0	7	9	12	17	19	459
ಇತರೆ ಬಸ್‌ಗಳು	330	5	9	0	0	0	3	4	0	0	0	0	0	351
ಒಟ್ಟು	1671	7	10	0	0	0	22	4	7	9	12	17	19	1778
ಟ್ಯಾಕ್ಸಿಗಳು														
ಮೋಟಾರು ಕ್ಯಾಬ್	3264	32	31	0	0	0	53	31	45	51	61	71	83	3722
ಮ್ಯಾಕ್ಸಿ ಕ್ಯಾಬ್	1927	14	12	0	0	0	7	3	5	9	7	12	26	2022
ಇತರೆ ಕ್ಯಾಬ್‌ಗಳು	34	0	0	0	0	0	0	0	0	0	0	0	0	34
ಒಟ್ಟು	5225	46	43	0	0	0	60	34	50	60	68	83	109	5778
ಲಘು ಪ್ರಯಾಣಿಕರ ವಾಹನಗಳು														
ಆಟೋ ರಿಕ್ಷಾಗಳು	4238	4	3	0	0	0	122	0	56	47	52	49	39	4610
4 ರಿಂದ 6 ಆಸನಗಳ ವಾಹನಗಳು	310	0	0	0	0	0	0	0	0	0	0	0	0	310
ಒಟ್ಟು	4548	4	3	0	0	0	122	0	56	47	52	49	39	4920
ಇತರೆ ವಾಹನಗಳು	3105	12	11	191	0	145	0	57	0	0	0	0	0	3521
ಒಟ್ಟು ಸಾರಿಗೆ ವಾಹನಗಳು	30857	173	151	302	259	268	409	226	261	268	298	309	351	34132
ಒಟ್ಟು (ಸಾರಿಗೆ+ಸಾರಿಗೆಯ)	405432	3914	3733	3367	4530	3131	3664	594	3465	4790	4541	3918	3659	448738

29 ಬಾಗಲಕೋಟೆ (KA-29)

ವಾಹನಗಳ ವಿವರ	31.03.2018	2018-19ರ ಅವಧಿಯಲ್ಲಿ ಹೊಸದಾಗಿ ನೋಂದಣಿಯಾದ ವರ್ಗಾವಾರು ವಾಹನಗಳ ವಿವರ												31.03.2019
		ಏಪ್ರಿಲ್ 2018	ಮೇ 2018	ಜೂನ್ 2018	ಜುಲೈ 2018	ಆಗಸ್ಟ್ 2018	ಸೆಪ್ಟೆಂಬರ್ 2018	ಅಕ್ಟೋಬರ್ 2018	ನವೆಂಬರ್ 2018	ಡಿಸೆಂಬರ್ 2018	ಜನವರಿ 2019	ಫೆಬ್ರವರಿ 2019	ಮಾರ್ಚ್ 2019	
ಸಾರಿಗೆಯ ವಾಹನಗಳು														
ದ್ವಿಚಕ್ರ ವಾಹನಗಳು	155006	1213	1348	1281	1255	1170	1268	751	1458	1498	1409	294	1262	169213
ಕಾರುಗಳು	8738	108	143	105	110	58	99	62	130	101	95	18	76	9843
ಜೀಪುಗಳು	453	0	0	0	0	0	0	0	0	0	0	0	0	453
ಆಫ್ ರೋಡ್ ವಾಹನಗಳು	2927	0	0	9	6	8	17	11	20	10	15	0	6	3029
ಟ್ರಾಕ್ಟರ್‌ಗಳು	13598	38	45	45	49	0	95	18	37	32	70	13	109	14149
ಟ್ರೈಲರ್‌ಗಳು	11214	55	69	31	38	0	48	0	4	6	19	2	24	11510
ನಿರ್ಮಾಣ ಸಾಮಗ್ರಿ ವಾಹನಗಳು	389	2	2	1	2	0	9	1	20	4	8	3	6	447
ಇತರೆ ವಾಹನಗಳು	372	6	0	0	0	0	0	0	0	0	0	0	0	378
ಒಟ್ಟು ಸಾರಿಗೆಯ ವಾಹನಗಳು	192697	1422	1607	1472	1460	1236	1536	843	1669	1651	1616	330	1483	209022
ಸರಕು ವಾಹನಗಳು														
ಮಲ್ಟಿ ಆಕ್ಸೆಲ್ /ಆರ್ಟಿಕ್ಯೂಲೇಟೆಡ್ ವಾಹನಗಳು	326	0	0	0	0	28	45	0	0	0	0	0	0	399
ಟ್ರಕ್ಸ್ ಮತ್ತು ಲಾರಿಗಳು	1618	47	17	22	33	0	0	22	30	26	56	0	23	1894
ಒಟ್ಟು	1944	47	17	22	33	28	45	22	30	26	56	0	23	2293
ಲಘು ಸರಕು ವಾಹನಗಳು														
4 ಚಕ್ರಗಳ ವಾಹನಗಳು	2924	48	40	41	51	22	36	41	58	46	25	7	42	3381
3 ಚಕ್ರಗಳ ವಾಹನಗಳು	2052	5	6	11	8	0	7	4	3	1	4	0	8	2109
ಒಟ್ಟು	4976	53	46	52	59	22	43	45	61	47	29	7	50	5490
ಬಸ್‌ಗಳು														
ಸ್ಟೇಜ್ ಕ್ಯಾಬ್‌ಗಳು	790	0	0	0	2	0	0	0	0	0	0	0	0	792
ಒಪ್ಪಂದ ವಾಹನಗಳು	30	0	0	0	0	0	0	0	0	0	0	0	0	30
ಖಾಸಗಿ ಸೇವಾ ವಾಹನಗಳು	24	0	0	0	0	0	0	0	0	0	0	1	0	25
ವಿದ್ಯಾ ಸಂಸ್ಥೆ ವಾಹನಗಳು	194	0	3	12	18	0	8	2	4	1	1	0	4	247
ಇತರೆ ಬಸ್‌ಗಳು	16	0	0	0	0	0	0	0	0	0	0	0	0	16
ಒಟ್ಟು	1054	0	3	12	20	0	8	2	4	1	1	1	4	1110
ಟ್ಯಾಕ್ಸಿಗಳು														
ಮೋಟಾರು ಕ್ಯಾಬ್	1809	23	34	27	21	0	18	6	27	8	15	0	13	2001
ಮ್ಯಾಕ್ಸಿ ಕ್ಯಾಬ್	1171	2	2	1	4	0	2	6	0	0	0	1	7	1196
ಇತರೆ ಕ್ಯಾಬ್‌ಗಳು	0	0	0	0	0	0	0	0	0	0	0	0	0	0
ಒಟ್ಟು	2980	25	36	28	25	0	20	12	27	8	15	1	20	3197
ಲಘು ಪ್ರಯಾಣಿಕರ ವಾಹನಗಳು														
ಆಟೋ ರಿಕ್ಷಾಗಳು	5216	34	37	33	49	0	52	23	58	44	73	2	47	5668
4 ರಿಂದ 6 ಆಸನಗಳ ವಾಹನಗಳು	148	0	0	0	0	0	0	0	0	0	0	0	0	148
ಒಟ್ಟು	5364	34	37	33	49	0	52	23	58	44	73	2	47	5816
ಇತರೆ ವಾಹನಗಳು	1709	3	2	0	0	16	0	0	0	0	0	3	0	1733
ಒಟ್ಟು ಸಾರಿಗೆ ವಾಹನಗಳು	18027	162	141	147	186	66	168	104	180	126	174	14	144	19639
ಒಟ್ಟು (ಸಾರಿಗೆ+ಸಾರಿಗೆಯ)	210724	1584	1748	1619	1646	1302	1704	947	1849	1777	1790	344	1627	228661

30 ಕಾರವಾರ (KA-30)

ವಾಹನಗಳ ವಿವರ	31.03.2018	2018-19ರ ಅವಧಿಯಲ್ಲಿ ಹೊಸದಾಗಿ ನೋಂದಣಿಯಾದ ವರ್ಗಾವಾರು ವಾಹನಗಳ ವಿವರ												31.03.2019
		ಏಪ್ರಿಲ್ 2018	ಮೇ 2018	ಜೂನ್ 2018	ಜುಲೈ 2018	ಆಗಸ್ಟ್ 2018	ಸೆಪ್ಟೆಂಬರ್ 2018	ಅಕ್ಟೋಬರ್ 2018	ನವೆಂಬರ್ 2018	ಡಿಸೆಂಬರ್ 2018	ಜನವರಿ 2019	ಫೆಬ್ರವರಿ 2019	ಮಾರ್ಚ್ 2019	
ಸಾರಿಗೆಯ ವಾಹನಗಳು														
ದ್ವಿಚಕ್ರ ವಾಹನಗಳು	108103	745	417	411	438	283	310	447	840	767	419	336	295	113811
ಕಾರುಗಳು	8054	63	55	46	37	38	32	49	60	36	66	46	33	8615
ಜೇಪುಗಳು	152	2	0	1	0	0	10	4	0	0	0	0	0	169
ಆಮ್ನಿ ಬಸ್ಸುಗಳು	818	0	0	0	0	0	0	0	0	0	0	0	0	818
ಟ್ರಾಕ್ಟರ್‌ಗಳು	1518	0	0	0	0	0	0	0	0	0	0	0	0	1518
ಟ್ರೈಲರ್‌ಗಳು	224	0	0	0	0	0	0	0	0	0	0	0	0	224
ನಿರ್ಮಾಣ ಸಾಮಗ್ರಿ ವಾಹನಗಳು	60	1	2	0	2	0	0	1	1	0	0	0	1	68
ಇತರ ವಾಹನಗಳು	44	0	0	0	0	0	0	2	0	0	0	1	0	47
ಒಟ್ಟು ಸಾರಿಗೆಯ ವಾಹನಗಳು	118973	811	474	458	477	321	352	503	901	803	485	383	329	125270
ಸರಕು ವಾಹನಗಳು														
ಮಲ್ಟಿ ಆಕ್ಸಲ್ /ಆರ್ಟಿ ಕ್ಯಾಲೇಟ್‌ವಾಹನಗಳು	325	0	0	0	0	0	0	0	0	0	0	0	0	325
ಟ್ರಕ್ ಮತ್ತು ಲಾರಿಗಳು	2466	3	6	2	1	0	11	14	1	11	7	6	5	2533
ಒಟ್ಟು	2791	3	6	2	1	0	11	14	1	11	7	6	5	2858
ಲಘು ಸರಕು ವಾಹನಗಳು														
4 ಚಕ್ರಗಳ ವಾಹನಗಳು	1367	14	6	6	6	24	15	12	16	12	13	1	11	1503
3 ಚಕ್ರಗಳ ವಾಹನಗಳು	1050	1	3	2	0	9	0	3	1	1	1	0	1	1072
ಒಟ್ಟು	2417	15	9	8	6	33	15	15	17	13	14	1	12	2575
ಬಸ್ಸುಗಳು														
ಸ್ಟೇಜ್ ಕ್ಯಾರೇಜ್‌ಗಳು	442	0	0	0	0	0	0	0	0	0	0	0	0	442
ಒಪ್ಪಂದ ವಾಹನಗಳು	5	0	0	0	0	0	0	0	0	0	0	0	0	5
ಖಾಸಗಿ ಸೇವಾ ವಾಹನಗಳು	60	0	0	0	0	0	0	0	0	0	9	0	0	69
ವಿದ್ಯಾ ಸಂಸ್ಥೆ ವಾಹನಗಳು	34	0	0	1	1	0	1	0	0	0	0	0	0	37
ಇತರ ಬಸ್ಸುಗಳು	3	0	0	0	0	0	0	0	0	0	0	0	0	3
ಒಟ್ಟು	544	0	0	1	1	0	1	0	0	0	9	0	0	556
ಟ್ಯಾಕ್ಸಿಗಳು														
ಮೋಟಾರು ಕ್ಯಾಬ್	1247	6	6	7	15	7	7	8	13	8	0	0	8	1332
ಮ್ಯಾಕ್ಸಿ ಕ್ಯಾಬ್	453	0	1	0	0	1	1	1	0	1	0	2	1	461
ಇತರ ಕ್ಯಾಬ್‌ಗಳು	5	0	0	0	0	0	0	0	0	0	0	0	0	5
ಒಟ್ಟು	1705	6	7	7	15	8	8	9	13	9	0	2	9	1798
ಲಘು ಪ್ರಯಾಣಿಕರ ವಾಹನಗಳು														
ಆಟೋ ರಿಕ್ಷಾಗಳು	1863	12	8	9	12	0	5	16	18	16	20	1	12	1992
4 ರಿಂದ 6 ಆಸನಗಳ ವಾಹನಗಳು	130	0	0	0	0	0	0	0	0	0	0	0	0	130
ಒಟ್ಟು	1993	12	8	9	12	0	5	16	18	16	20	1	12	2122
ಇತರ ವಾಹನಗಳು	1389	1	0	5	0	0	0	1	1	0	0	0	0	1397
ಒಟ್ಟು ಸಾರಿಗೆ ವಾಹನಗಳು	10839	37	30	32	35	41	40	55	50	49	50	10	38	11306
ಒಟ್ಟು (ಸಾರಿಗೆ+ಸಾರಿಗೆಯ)	129812	848	504	490	512	362	392	558	951	852	535	393	367	136576

31 ಶಿರಸಿ (KA-31)

ವಾಹನಗಳ ವಿವರ	31.03.2018	2018-19ರ ಅವಧಿಯಲ್ಲಿ ಹೊಸದಾಗಿ ನೋಂದಣಿಯಾದ ವರ್ಗಾವಾರು ವಾಹನಗಳ ವಿವರ												31.03.2019
		ಏಪ್ರಿಲ್ 2018	ಮೇ 2018	ಜೂನ್ 2018	ಜುಲೈ 2018	ಆಗಸ್ಟ್ 2018	ಸೆಪ್ಟೆಂಬರ್ 2018	ಅಕ್ಟೋಬರ್ 2018	ನವೆಂಬರ್ 2018	ಡಿಸೆಂಬರ್ 2018	ಜನವರಿ 2019	ಫೆಬ್ರವರಿ 2019	ಮಾರ್ಚ್ 2019	
ಸಾರಿಗೆಯ ವಾಹನಗಳು														
ದ್ವಿಚಕ್ರ ವಾಹನಗಳು	100704	935	889	811	601	477	588	648	1081	1308	1049	654	786	110531
ಕಾರುಗಳು	9066	104	82	52	79	44	90	68	144	85	113	51	82	10060
ಜೀಪುಗಳು	357	0	0	0	0	0	0	0	0	0	1	0	0	358
ಆಫ್ ರೋಡ್ ವಾಹನಗಳು	1903	12	14	15	10	13	30	12	42	37	34	24	20	2166
ಟ್ರಾಕ್ಟರ್‌ಗಳು	1897	20	17	21	31	14	13	5	3	11	11	22	5	2070
ಕ್ಯೂಬರ್‌ಗಳು	1467	12	6	10	4	7	7	1	4	7	5	13	3	1546
ನಿರ್ಮಾಣ ಸಾಮಗ್ರಿ ವಾಹನಗಳು	61	0	0	0	0	0	0	0	0	0	0	0	1	62
ಇತರೆ ವಾಹನಗಳು	167	6	0	5	3	0	0	3	1	0	5	0	0	190
ಒಟ್ಟು ಸಾರಿಗೆಯ ವಾಹನಗಳು	115622	1089	1008	914	728	555	728	737	1275	1448	1218	764	897	126983
ಸರಕು ವಾಹನಗಳು														
ಮಲ್ಟಿ ಆಕ್ಸಲ್ /ಆರ್ಟಿ ಕ್ಯಾಲೇಜ್‌ವಾಹನಗಳು	470	0	0	4	0	4	0	1	3	2	0	0	0	484
ಟ್ರಕ್ಸ್ ಮತ್ತು ಲಾರಿಗಳು	1483	1	0	0	0	0	1	7	2	2	9	5	2	1512
ಒಟ್ಟು	1953	1	0	4	0	4	1	8	5	4	9	5	2	1996
ಲಘು ಸರಕು ವಾಹನಗಳು														
4 ಚಕ್ರಗಳ ವಾಹನಗಳು	1907	28	17	19	20	24	14	44	38	32	34	28	1	2206
3 ಚಕ್ರಗಳ ವಾಹನಗಳು	1216	5	1	2	1	7	4	3	7	3	4	1	2	1256
ಒಟ್ಟು	3123	33	18	21	21	31	18	47	45	35	38	29	3	3462
ಬಸ್‌ಗಳು														
ಸ್ಟೇಜ್ ಕ್ಯಾರೇಜ್‌ಗಳು	610	0	0	7	0	0	0	0	0	0	0	0	0	617
ಒಪ್ಪಂದ ವಾಹನಗಳು	1	0	0	0	0	0	0	0	0	0	0	0	0	1
ಖಾಸಗಿ ಸೇವಾ ವಾಹನಗಳು	21	0	0	0	0	0	0	0	0	0	0	0	0	21
ವಿದ್ಯಾ ಸಂಸ್ಥೆ ವಾಹನಗಳು	36		1	0	0	0	0	1	0	0	0	2	0	40
ಇತರೆ ಬಸ್‌ಗಳು	6	0	0	0	0	0	0	0	0	0	0	0	0	6
ಒಟ್ಟು	674	0	1	7	0	0	0	1	0	0	0	2	0	685
ಟ್ಯಾಕ್ಸಿಗಳು														
ಮೋಟಾರು ಕ್ಯಾಬ್	803	3	4	3	22	7	2	3	6	6	0	1	7	867
ಮ್ಯಾಕ್ಸಿ ಕ್ಯಾಬ್	385	1	0	0	1	0	0	4	1	2	1	0	0	395
ಇತರೆ ಕ್ಯಾಬ್‌ಗಳು	0	0	0	0	0	0	0	0	0	0	0	0	0	0
ಒಟ್ಟು	1188	4	4	3	23	7	2	7	7	8	1	1	7	1262
ಲಘು ಪ್ರಯಾಣಿಕರ ವಾಹನಗಳು														
ಆಟೋ ರಿಕ್ಷಾಗಳು	1563	12	9	10	9	10	6	0	16	14	4	13	4	1670
4 ರಿಂದ 6 ಆಸನಗಳ ವಾಹನಗಳು	85	0	0	0	0	0	0	0	0	0	0	0	0	85
ಒಟ್ಟು	1648	12	9	10	9	10	6	0	16	14	4	13	4	1755
ಇತರೆ ವಾಹನಗಳು	703	0	4	0	0	0	0	0	0	1	0	0	0	708
ಒಟ್ಟು ಸಾರಿಗೆ ವಾಹನಗಳು	9289	50	36	45	53	52	27	63	73	62	52	50	16	9868
ಒಟ್ಟು (ಸಾರಿಗೆ+ಸಾರಿಗೆಯ)	124911	1139	1044	959	781	607	755	800	1348	1510	1270	814	913	136851

32. ಕಲಬುಗಿ (KA-32)

ವಾಹನಗಳ ವಿವರ	31.03.2018	2018-19ರ ಅವಧಿಯಲ್ಲಿ ಹೊಸದಾಗಿ ನೋಂದಣಿಯಾದ ವರ್ಗಾವಾರು ವಾಹನಗಳ ವಿವರ												31.03.2019
		ಏಪ್ರಿಲ್ 2018	ಮೇ 2018	ಜೂನ್ 2018	ಜುಲೈ 2018	ಆಗಸ್ಟ್ 2018	ಸೆಪ್ಟೆಂಬರ್ 2018	ಅಕ್ಟೋಬರ್ 2018	ನವೆಂಬರ್ 2018	ಡಿಸೆಂಬರ್ 2018	ಜನವರಿ 2019	ಫೆಬ್ರವರಿ 2019	ಮಾರ್ಚ್ 2019	
ಸಾರಿಗೆಯ ವಾಹನಗಳು														
ದ್ವಿಚಕ್ರ ವಾಹನಗಳು	319931	2860	2826	2856	2447	1463	1791	2172	2324	1700	2004	2085	1993	346452
ಕಾರುಗಳು	17770	215	187	201	170	139	168	155	210	190	157	160	297	20019
ಜೀಪುಗಳು	3476	14	4	8	10	0	0	0	0	0	5	0	0	3517
ಆಫ್ ರೋಡ್ ವಾಹನಗಳು	6166	0	0	0	1	0	0	2	0	0	0	0	0	6169
ಟ್ರಾಕ್ಟರ್‌ಗಳು	17061	62	59	52	188	20	5	47	45	46	0	218	113	17916
ಟ್ರೈಲರ್‌ಗಳು	11135	29	21	31	52	0	0	2	2	4	50	32	35	11393
ನಿರ್ಮಾಣ ಸಾಮಗ್ರಿ ವಾಹನಗಳು	393	17	20	21	20	1	10	8	15	12	15	28	26	586
ಇತರ ವಾಹನಗಳು	716	0	0	0	0	0	6	0	0	0	10	0	0	732
ಒಟ್ಟು ಸಾರಿಗೆಯ ವಾಹನಗಳು	376648	3197	3117	3169	2888	1623	1980	2386	2596	1952	2241	2523	2464	406784
ಸರಕು ವಾಹನಗಳು														
ಮಲ್ಟಿ ಆಕ್ಸಲ್ /ಆರ್ಟಿ ಕ್ಯುಲೇಟೆಡ್ ವಾಹನಗಳು	935	26	19	21	20	18	36	40	43	43	44	30	37	1312
ಟ್ರಕ್ಸ್ ಮತ್ತು ಲಾರಿಗಳು	7085	28	21	23	17	20	0	38	23	7	8	6	13	7289
ಒಟ್ಟು	8020	54	40	44	37	38	36	78	66	50	52	36	50	8601
ಲಘು ಸರಕು ವಾಹನಗಳು														
4 ಚಕ್ರಗಳ ವಾಹನಗಳು	4750	52	34	42	41	49	72	55	48	44	45	40	38	5310
3 ಚಕ್ರಗಳ ವಾಹನಗಳು	5795	43	41	39	43	80	42	32	51	30	32	36	43	6307
ಒಟ್ಟು	10545	95	75	81	84	129	114	87	99	74	77	76	81	11617
ಬಸ್‌ಗಳು														
ಸ್ಟೇಜ್ ಕ್ಯಾರೇಜ್‌ಗಳು	1335	18	12	13	9	0	0	0	0	4	0	0	0	1391
ಒಪ್ಪಂದ ವಾಹನಗಳು	69	0	0	0	0	0	0	0	0	0	0	0	0	69
ಶಿಶು ಸೇವಾ ವಾಹನಗಳು	39	0	0	0	0	0	0	1	0	0	0	0	0	40
ವಿದ್ಯಾ ಸಂಸ್ಥೆ ವಾಹನಗಳು	753	1	7	6	25	14	3	26	15	2	0	2	1	855
ಇತರ ಬಸ್‌ಗಳು	17	0	0	0	0	0	15	0	0	0	4	0	0	36
ಒಟ್ಟು	2213	19	19	19	34	14	18	27	15	6	4	2	1	2391
ಟ್ಯಾಕ್ಸಿಗಳು														
ಮೋಟಾರು ಕ್ಯಾಬ್	2664	30	31	34	20	40	38	29	29	12	20	25	28	3000
ಮ್ಯಾಕ್ಸಿ ಕ್ಯಾಬ್	1584	9	5	6	4	4	6	5	4	4	4	6	4	1645
ಇತರ ಕ್ಯಾಬ್‌ಗಳು	56	0	0	0	0	0	0	0	0	0	0	0	0	56
ಒಟ್ಟು	4304	39	36	40	24	44	44	34	33	16	24	31	32	4701
ಲಘು ಪ್ರಯಾಣಿಕರ ವಾಹನಗಳು														
ಆಟೋ ರಿಕ್ಸಾಗಳು	10127	81	56	62	102	44	43	60	38	38	40	42	42	10775
4 ರಿಂದ 6 ಆಸನಗಳ ವಾಹನಗಳು	260	0	0	0	0	0	0	0	0	0	5	6	4	275
ಒಟ್ಟು	10387	81	56	62	102	44	43	60	38	38	45	48	46	11050
ಇತರ ವಾಹನಗಳು	4632	0	0	0	1	7	0	0	0	0	0	0	0	4640
ಒಟ್ಟು ಸಾರಿಗೆ ವಾಹನಗಳು	40101	288	226	246	282	276	255	286	251	184	202	193	210	43000
ಒಟ್ಟು (ಸಾರಿಗೆ+ಸಾರಿಗೆಯ)	416749	3485	3343	3415	3170	1899	2235	2672	2847	2136	2443	2716	2674	449784

33 ಯಾದಗಿರಿ (KA-33)

ವಾಹನಗಳ ವಿವರ	31.03.2018	2018-19ರ ಅವಧಿಯಲ್ಲಿ ಹೊಸದಾಗಿ ನೋಂದಣಿಯಾದ ವರ್ಗಾವಾರು ವಾಹನಗಳ ವಿವರ											31.03.2019	
		ಏಪ್ರಿಲ್ 2018	ಮೇ 2018	ಜೂನ್ 2018	ಜುಲೈ 2018	ಆಗಸ್ಟ್ 2018	ಸೆಪ್ಟೆಂಬರ್ 2018	ಅಕ್ಟೋಬರ್ 2018	ನವೆಂಬರ್ 2018	ಡಿಸೆಂಬರ್ 2018	ಜನವರಿ 2019	ಫೆಬ್ರವರಿ 2019		ಮಾರ್ಚ್ 2019
ಸಾರಿಗೆಯ ವಾಹನಗಳು														
ದ್ವಿಚಕ್ರ ವಾಹನಗಳು	102665	1228	1486	1409	1304	573	1239	876	1077	986	1144	854	895	115736
ಕಾರುಗಳು	5050	64	70	40	68	41	58	36	48	79	70	41	64	5729
ಜೀಪುಗಳು	1310	0	2	1	0	0	0	0	0	0	0	0	0	1313
ಆಫ್ ರೋಡ್ ವಾಹನಗಳು	1246	0	0	0	0	2	1	1	2	0	0	0	0	1252
ಟ್ರಾಕ್ಟರ್‌ಗಳು	11091	97	103	101	201	1	92	49	92	57	123	64	65	12136
ಟ್ರೈಲರ್‌ಗಳು	5593	34	33	26	41	0	1	17	11	10	150	28	29	5973
ನಿರ್ಮಾಣ ಸಾಮಗ್ರಿ ವಾಹನಗಳು	145	15	5	3	3	7	5	6	3	0	0	3	3	198
ಇತರೆ ವಾಹನಗಳು	858	5	0	0	13	0	0	0	3	24	0	0	0	903
ಒಟ್ಟು ಸಾರಿಗೆಯ ವಾಹನಗಳು	127958	1443	1699	1580	1630	624	1396	985	1236	1156	1487	990	1056	143240
ಸರಕು ವಾಹನಗಳು														
ಮಲ್ಟಿ ಆಕ್ಸಲ್ /ಆರ್ಟಿಕ್ಯುಲೇಟಿಂಗ್ ವಾಹನಗಳು	155	0	0	0	3	0	2	1	4	3	9	5	18	200
ಟ್ರಕ್ಸ್ ಮತ್ತು ಲಾರಿಗಳು	2202	23	12	18	15	5	4	5	0	4	0	2	0	2290
ಒಟ್ಟು	2357	23	12	18	18	5	6	6	4	7	9	7	18	2490
ಲಘು ಸರಕು ವಾಹನಗಳು														
4 ಚಕ್ರಗಳ ವಾಹನಗಳು	2424	47	36	31	31	38	42	31	31	44	73	35	32	2895
3 ಚಕ್ರಗಳ ವಾಹನಗಳು	652	8	10	10	6	2	11	9	2	6	8	6	9	739
ಒಟ್ಟು	3076	55	46	41	37	40	53	40	33	50	81	41	41	3634
ಬಸ್‌ಗಳು														
ಸ್ಟೇಜ್ ಕ್ಯಾರೇಜ್‌ಗಳು	357	7	4	6	0	9	5	10	0	0	0	0	0	398
ಒಪ್ಪಂದ ವಾಹನಗಳು	1	0	0	0	0	0	0	0	0	0	0	0	0	1
ಖಾಸಗಿ ಸೇವಾ ವಾಹನಗಳು	22	0	0	0	0	0	0	0	0	0	0	0	0	22
ವಿದ್ಯಾ ಸಂಸ್ಥೆ ವಾಹನಗಳು	131	1	6	6	13	0	2	0	6	0	1	0	1	167
ಇತರೆ ಬಸ್‌ಗಳು	11	0	0	0	0	0	0	0	0	0	0	0	0	11
ಒಟ್ಟು	522	8	10	12	13	9	7	10	6	0	1	0	1	599
ಟ್ಯಾಕ್ಸಿಗಳು														
ಮೋಟಾರು ಕ್ಯಾಬ್	1449	18	14	14	10	15	18	12	21	21	5	17	18	1632
ಮ್ಯಾಕ್ಸಿ ಕ್ಯಾಬ್	707	9	2	7	5	4	2	0	1	1	1	2	6	747
ಇತರೆ ಕ್ಯಾಬ್‌ಗಳು	10	0	0	0	0	0	0	0	0	0	0	0	0	10
ಒಟ್ಟು	2166	27	16	21	15	19	20	12	22	2	6	0	24	2350
ಲಘು ಪ್ರಯಾಣಿಕರ ವಾಹನಗಳು														
ಆಟೋ ರಿಕ್ಷಾಗಳು	6294	77	64	75	68	42	52	62	61	47	55	40	44	6981
4 ರಿಂದ 6 ಆಸನಗಳ ವಾಹನಗಳು	297	0	0	0	0	0	0	3	0	0	0	3	0	303
ಒಟ್ಟು	6591	77	64	75	68	42	52	65	61	47	55	62	44	7303
ಇತರೆ ವಾಹನಗಳು	1300	0	0	0	21	0	1	0	1	2	2	0	0	1327
ಒಟ್ಟು ಸಾರಿಗೆ ವಾಹನಗಳು	16012	190	148	167	172	115	139	133	127	101	154	103	128	17689
ಒಟ್ಟು (ಸಾರಿಗೆ+ಸಾರಿಗೆಯ)	143970	1633	1847	1747	1802	739	1535	1118	1363	1257	1641	1093	1184	160929

34 ಬಳ್ಳಾರಿ (KA-34)

ವಾಹನಗಳ ವಿವರ	31.03.2018	2018-19ರ ಅವಧಿಯಲ್ಲಿ ಹೊಸದಾಗಿ ನೋಂದಣಿಯಾದ ವರ್ಗಾವಾರು ವಾಹನಗಳ ವಿವರ												31.03.2019
		ಏಪ್ರಿಲ್ 2018	ಮೇ 2018	ಜೂನ್ 2018	ಜುಲೈ 2018	ಆಗಸ್ಟ್ 2018	ಸೆಪ್ಟೆಂಬರ್ 2018	ಅಕ್ಟೋಬರ್ 2018	ನವೆಂಬರ್ 2018	ಡಿಸೆಂಬರ್ 2018	ಜನವರಿ 2019	ಫೆಬ್ರವರಿ 2019	ಮಾರ್ಚ್ 2019	
ಸಾರಿಗೆಯ ವಾಹನಗಳು														
ದ್ವಿಚಕ್ರ ವಾಹನಗಳು	196388	863	723	679	1839	921	1814	1027	1692	1236	1120	1298	1312	210912
ಕಾರುಗಳು	136222	157	99	84	136	112	135	84	110	76	106	72	97	14890
ಜೇಪುಗಳು	1560	0	0	1	1	2	0	0	1	0	0	0	0	1565
ಆಮ್ನಿ ಬಸ್ಸುಗಳು	1729	1	5	7	7	5	5	0	1	2	0	0	0	1762
ಟ್ರಾಕ್ಟರ್‌ಗಳು	11352	43	23	20	104	45	0	13	57	58	49	28	31	11823
ಟ್ರೈಲರ್‌ಗಳು	6579	14	8	6	26	21	0	0	0	7	5	13	12	6691
ನಿರ್ಮಾಣ ಸಾಮಗ್ರಿ ವಾಹನಗಳು	80	7	3	15	0	11	2	9	2	2	1	8	5	145
ಇತರ ವಾಹನಗಳು	741	6	2	0	0	0	8	0	0	0	12	2	0	771
ಒಟ್ಟು ಸಾರಿಗೆಯ ವಾಹನಗಳು	232051	1091	863	812	2113	1117	1964	1133	1868	1381	1293	1421	1457	248564
ಸರಕು ವಾಹನಗಳು														
ಮಲ್ಟಿ ಆಕ್ಸಲ್ಡ್ /ಆರ್ಟಿ ಕ್ಯಾಲೇಟ್‌ವಾಹನಗಳು	1434	25	33	12	41	31	19	18	12	32	10	13	21	1701
ಟ್ರಕ್ಸ್ ಮತ್ತು ಲಾರಿಗಳು	4975	5	0	36	0	6	4	16	9	12	5	23	5	5096
ಒಟ್ಟು	6409	30	33	48	41	37	23	44	21	44	15	36	26	6807
ಲಘು ಸರಕು ವಾಹನಗಳು														
4 ಚಕ್ರಗಳ ವಾಹನಗಳು	4464	89	7	55	66	52	103	73	125	96	106	61	110	4464
3 ಚಕ್ರಗಳ ವಾಹನಗಳು	1516	18	4	4	8	3	7	0	10	7	18	6	10	1516
ಒಟ್ಟು	5980	107	11	59	74	55	110	73	135	103	124	67	120	7018
ಬಸ್ಸುಗಳು														
ಸ್ಟೇಜ್ ಕ್ಯಾರೇಜ್‌ಗಳು	576	5	2	0	2	2	0	1	0	2	2	4	3	599
ಒಪ್ಪಂದ ವಾಹನಗಳು	20	4	0	2	0	0	0	0	0	1	1	4	2	34
ಖಾಸಗಿ ಸೇವಾ ವಾಹನಗಳು	159	1	3	0	0	0	1	2	1	1	0	0	1	169
ವಿದ್ಯಾ ಸಂಸ್ಥೆ ವಾಹನಗಳು	387	0	0	2	0	0	1	2	3	0	1	0	1	397
ಇತರ ಬಸ್ಸುಗಳು	6	0	2	5	12	6	2	0	1	1	2	0	2	39
ಒಟ್ಟು	1148	10	7	9	14	8	4	5	5	5	6	8	9	1238
ಟ್ಯಾಕ್ಸಿಗಳು														
ಮೋಟಾರು ಕ್ಯಾಬ್	1796	17	9	16	21	15	27	11	7	5	7	13	12	1956
ಮ್ಯಾಕ್ಸಿ ಕ್ಯಾಬ್	1005	4	1	2	1	1	1	1	5	3	3	3	3	1033
ಇತರ ಕ್ಯಾಬ್‌ಗಳು	71	12	0	0	0	0	0	0	0	0	0	1	0	84
ಒಟ್ಟು	2872	33	10	18	22	16	28	12	12	8	10	17	15	3073
ಲಘು ಪ್ರಯಾಣಿಕರ ವಾಹನಗಳು														
ಆಟೋ ರಿಕ್ಷಾಗಳು	4360	18	42	6	10	9	8	8	9	6	12	2	12	4502
4 ರಿಂದ 6 ಆಸನಗಳ ವಾಹನಗಳು	148	0	5	0	0	0	0	0	0	1	2	0	1	157
ಒಟ್ಟು	4508	18	47	6	10	9	8	8	9	7	14	2	13	4659
ಇತರ ವಾಹನಗಳು	2620	10	1	2	0	0	0	0	10	2	3	1	5	2654
ಒಟ್ಟು ಸಾರಿಗೆ ವಾಹನಗಳು	23537	208	109	142	161	125	173	173	192	169	172	131	188	25480
ಒಟ್ಟು (ಸಾರಿಗೆ+ಸಾರಿಗೆಯ)	255588	1299	972	954	2274	1242	2137	1277	2060	1550	1465	1552	1645	274015

5 ಹೊಸಪೇಟೆ (KA-35)

ವಾಹನಗಳ ವಿವರ	31.03.2018	2018-19ರ ಅವಧಿಯಲ್ಲಿ ಹೊಸದಾಗಿ ನೋಂದಣಿಯಾದ ವರ್ಗಾವಾರು ವಾಹನಗಳ ವಿವರ											31.03.2019	
		ಏಪ್ರಿಲ್ 2018	ಮೇ 2018	ಜೂನ್ 2018	ಜುಲೈ 2018	ಆಗಸ್ಟ್ 2018	ಸೆಪ್ಟೆಂಬರ್ 2018	ಅಕ್ಟೋಬರ್ 2018	ನವೆಂಬರ್ 2018	ಡಿಸೆಂಬರ್ 2018	ಜನವರಿ 2019	ಫೆಬ್ರವರಿ 2019		ಮಾರ್ಚ್ 2019
ಸಾರಿಗೆಯ ವಾಹನಗಳು														
ದ್ವಿಚಕ್ರ ವಾಹನಗಳು	199388	2017	1550	1519	1665	1177	1901	1147	1748	1642	1344	1599	1739	218436
ಕಾರುಗಳು	13065	98	85	69	114	40	84	65	112	69	85	104	95	14085
ಜೀಪುಗಳು	618	0	0	0	0	0	20	0	0	0	0	0	0	638
ಆಫ್ ರೋಡ್ ವಾಹನಗಳು	3833	53	40	29	35	12	0	33	51	37	37	38	53	4251
ಟ್ರಾಕ್ಟರ್‌ಗಳು	13686	99	98	62	108	14	69	38	52	128	112	146	104	14716
ಟ್ರೈಲರ್‌ಗಳು	7811	26	27	15	27	0	6	7	12	24	16	34	28	8033
ನಿರ್ಮಾಣ ಸಾಮಗ್ರಿ ವಾಹನಗಳು	360	0	0	0	0	0	0	0	0	0	0	0	0	360
ಇತರೆ ವಾಹನಗಳು	1214	0	0	0	0	0	0	0	0	0	0	0	0	1214
ಒಟ್ಟು ಸಾರಿಗೆಯ ವಾಹನಗಳು	239975	2293	1800	1694	1949	1243	2080	1290	1975	1900	1594	1921	2019	261733
ಸರಕು ವಾಹನಗಳು														
ಮಲ್ಟಿ ಆಕ್ಸಲ್ /ಆರ್ಟಿಕ್ಯುಲೇಟಿಂಗ್ ವಾಹನಗಳು	2233	21	32	12	46	52	24	88	80	79	134	138	144	3083
ಟ್ರಕ್ಸ್ ಮತ್ತು ಲಾರಿಗಳು	5922	34	7	17	25	8	27	6	11	6	5	7	4	6079
ಒಟ್ಟು	8155	55	39	29	71	60	51	94	91	87	139	145	148	9164
ಲಘು ಸರಕು ವಾಹನಗಳು														
4 ಚಕ್ರಗಳ ವಾಹನಗಳು	4679	84	58	39	67	41	60	59	67	62	85	80	88	5469
3 ಚಕ್ರಗಳ ವಾಹನಗಳು	1119	1	3	16	4	2	0	5	11	6	1	1	2	1171
ಒಟ್ಟು	5798	85	61	55	71	43	60	64	78	68	86	81	90	6640
ಬಸ್‌ಗಳು														
ಸ್ಟೇಜ್ ಕ್ಯಾರೇಜ್‌ಗಳು	2	0	0	0	0	0	0	0	0	0	0	0	0	2
ಒಪ್ಪಂದ ವಾಹನಗಳು	18	0	0	0	0	0	0	0	0	0	2	0	0	20
ಖಾಸಗಿ ಸೇವಾ ವಾಹನಗಳು	214	0	2	2	0	0	5	4	0	0	0	4	1	232
ವಿದ್ಯಾ ಸಂಸ್ಥೆ ವಾಹನಗಳು	266	1	0	14	13	3	0	4	4	1	1	3	1	311
ಇತರೆ ಬಸ್‌ಗಳು	38	0	0	0	0	0	0	0	0	0	0	0	0	38
ಒಟ್ಟು	538	1	2	16	13	3	5	8	4	1	3	7	2	603
ಟ್ಯಾಕ್ಸಿಗಳು														
ಮೋಟಾರು ಕ್ಯಾಬ್	1599	40	24	13	27	28	18	28	18	15	15	18	19	1862
ಮ್ಯಾಕ್ಸಿ ಕ್ಯಾಬ್	1157	7	14	17	5	5	4	3	2	4	4	2	5	1229
ಇತರೆ ಕ್ಯಾಬ್‌ಗಳು	68	0	0	0	0	0	0	0	0	0	0	0	0	68
ಒಟ್ಟು	2824	47	38	30	32	33	22	31	20	19	19	20	24	3159
ಲಘು ಪ್ರಯಾಣಿಕರ ವಾಹನಗಳು														
ಆಟೋ ರಿಕ್ಷಾಗಳು	2765	0	0	0	0	0	0	0	0	20	31	12	59	2887
4 ರಿಂದ 6 ಆಸನಗಳ ವಾಹನಗಳು	105	0	0	0	0	0	0	0	0	0	0	0	0	105
ಒಟ್ಟು	2870	0	0	0	0	0	0	0	0	20	31	12	59	2992
ಇತರೆ ವಾಹನಗಳು	2396	7	10	21	28	4	11	8	16	10	17	10	28	2566
ಒಟ್ಟು ಸಾರಿಗೆ ವಾಹನಗಳು	22581	195	150	151	215	143	149	205	209	205	295	275	351	25124
ಒಟ್ಟು (ಸಾರಿಗೆ+ಸಾರಿಗೆಯ)	262556	2488	1950	1845	2164	1386	2229	1495	2184	2105	1889	2196	2370	286857

36 ರಾಯಚೂರು (KA-36)

ವಾಹನಗಳ ವಿವರ	31.03.2018	2018-19ರ ಅವಧಿಯಲ್ಲಿ ಹೊಸದಾಗಿ ನೋಂದಣಿಯಾದ ವರ್ಗಾವಾರು ವಾಹನಗಳ ವಿವರ												31.03.2019
		ಏಪ್ರಿಲ್ 2018	ಮೇ 2018	ಜೂನ್ 2018	ಜುಲೈ 2018	ಆಗಸ್ಟ್ 2018	ಸೆಪ್ಟೆಂಬರ್ 2018	ಅಕ್ಟೋಬರ್ 2018	ನವೆಂಬರ್ 2018	ಡಿಸೆಂಬರ್ 2018	ಜನವರಿ 2019	ಫೆಬ್ರವರಿ 2019	ಮಾರ್ಚ್ 2019	
ಸಾರಿಗೆಯ ವಾಹನಗಳು														
ದ್ವಿಚಕ್ರ ವಾಹನಗಳು	262451	3109	2866	2597	2648	2451	2302	2818	2243	2931	1727	1780	1956	291879
ಕಾರುಗಳು	15437	194	156	117	136	20	157	113	123	126	154	102	143	16978
ಜೀಪುಗಳು	659	0	0	0	0	0	0	0	0	0	0	0	0	659
ಆಫ್ ರೋಡ್ ವಾಹನಗಳು	1359	2	3	4	5	2	5	1	5	2	172	0	6	1566
ಟ್ರಾಕ್ಟರ್‌ಗಳು	26888	195	168	174	211	0	149	146	175	133	46	108	146	28539
ಟ್ರೈಲರ್‌ಗಳು	10469	44	45	55	50	0	0	1	9	43	2	44	55	10817
ನಿರ್ಮಾಣ ಸಾಮಗ್ರಿ ವಾಹನಗಳು	27	0	0	0	0	0	1	0	1	4	4	6	11	54
ಇತರೆ ವಾಹನಗಳು	830	11	23	123	21	0	7	4	7	2	0	1	1	1030
ಒಟ್ಟು ಸಾರಿಗೆಯ ವಾಹನಗಳು	318120	3555	3261	3070	3071	2473	2621	3083	2563	3241	2105	2041	2318	351522
ಸರಕು ವಾಹನಗಳು														
ಮಲ್ಟಿ ಆಕ್ಸಲ್ /ಆರ್ಟಿ ಕ್ಯಾಲಿಬ್ರೇಟ್‌ವಾಹನಗಳು	815	30	33	6	2	10	30	10	20	21	12	15	8	1012
ಟ್ರಕ್ಸ್ ಮತ್ತು ಲಾರಿಗಳು	2411	4	5	20	24	5	40	15	12	8	10	10	13	2577
ಒಟ್ಟು	3226	34	38	26	26	15	70	25	32	29	22	25	21	3589
ಲಘು ಸರಕು ವಾಹನಗಳು														
4 ಚಕ್ರಗಳ ವಾಹನಗಳು	3973	55	46	52	64	15	36	60	40	27	20	27	25	4440
3 ಚಕ್ರಗಳ ವಾಹನಗಳು	3149	14	15	16	12	3	8	22	10	7	5	5	7	3273
ಒಟ್ಟು	7122	69	61	68	76	18	44	82	50	34	25	32	32	7713
ಬಸ್‌ಗಳು														
ಸ್ಟೇಜ್ ಕ್ಯಾರೇಜ್‌ಗಳು	522	5	0	0	4	0	0	0	0	0	0	0	0	531
ಒಪ್ಪಂದ ವಾಹನಗಳು	4	0	0	0	0	0	1	0	0	0	0	0	0	5
ಖಾಸಗಿ ಸೇವಾ ವಾಹನಗಳು	134	0	0	0	1	0	0	0	0	0	0	0	0	135
ವಿದ್ಯಾ ಸಂಸ್ಥೆ ವಾಹನಗಳು	92	0	1	1	12	0	0	0	0	0	3	2	2	113
ಇತರೆ ಬಸ್‌ಗಳು	164	0	0	8	0	19	11	6	6	0	0	0	0	214
ಒಟ್ಟು	916	5	1	9	17	19	12	6	6	0	3	2	2	998
ಟ್ಯಾಕ್ಸಿಗಳು														
ಮೋಟಾರು ಕ್ಯಾಬ್	2334	51	39	26	18	25	30	24	24	23	23	18	15	2650
ಮ್ಯಾಕ್ಸಿ ಕ್ಯಾಬ್	1531	4	7	4	11	6	11	4	1	2	0	5	6	1592
ಇತರೆ ಕ್ಯಾಬ್‌ಗಳು	0	0	0	0	0	0	0	0	0	0	23	0	0	23
ಒಟ್ಟು	3865	55	46	30	29	31	41	28	25	25	46	23	21	4265
ಲಘು ಪ್ರಯಾಣಿಕರ ವಾಹನಗಳು														
ಆಟೋ ರಿಕ್ಷಾಗಳು	5262	42	40	47	62	0	26	81	54	38	39	43	32	5766
4 ರಿಂದ 6 ಆಸನಗಳ ವಾಹನಗಳು	317	0	0	0	0	0	0	0	0	0	0	0	0	317
ಒಟ್ಟು	5579	42	40	47	62	0	26	81	54	38	39	43	32	6083
ಇತರೆ ವಾಹನಗಳು	3517	3	3	0	0	0	0	2	1	0	0	3	2	3531
ಒಟ್ಟು ಸಾರಿಗೆ ವಾಹನಗಳು	24225	208	189	180	210	83	193	224	165	118	135	128	110	26168
ಒಟ್ಟು (ಸಾರಿಗೆ+ಸಾರಿಗೆಯ)	342345	3763	3450	3250	3281	2556	2814	3304	2731	3357	2240	2169	2428	377688

37 ಕೊಪ್ಪಳ (KA-37)

ವಾಹನಗಳ ವಿವರ	31.03.2018	2018-19ರ ಅವಧಿಯಲ್ಲಿ ಹೊಸದಾಗಿ ನೋಂದಣಿಯಾದ ವರ್ಗಾವಾರು ವಾಹನಗಳ ವಿವರ												31.03.2019
		ಏಪ್ರಿಲ್ 2018	ಮೇ 2018	ಜೂನ್ 2018	ಜುಲೈ 2018	ಆಗಸ್ಟ್ 2018	ಸೆಪ್ಟೆಂಬರ್ 2018	ಅಕ್ಟೋಬರ್ 2018	ನವೆಂಬರ್ 2018	ಡಿಸೆಂಬರ್ 2018	ಜನವರಿ 2019	ಫೆಬ್ರವರಿ 2019	ಮಾರ್ಚ್ 2019	
ಸಾರಿಗೆಯ ವಾಹನಗಳು														
ದ್ವಿಚಕ್ರ ವಾಹನಗಳು	177101	2157	2024	2103	1662	105	2241	2166	1935	1410	964	614	1018	195500
ಕಾರುಗಳು	10019	105	90	103	95	32	106	73	90	88	83	128	103	11115
ಜೀಪುಗಳು	524	1	0	0	0	0	0	0	0	0	0	0	0	525
ಆಫ್ ರೋಡ್ ವಾಹನಗಳು	1537	0	3	2	3	2	4	0	0	8	0	0	0	1559
ಟ್ರಾಕ್ಟರ್‌ಗಳು	17377	106	83	92	107	20	84	86	76	95	60	145	146	18477
ಟ್ರೈಲರ್‌ಗಳು	9134	33	34	36	39	8	9	18	22	41	27	41	44	9486
ನಿರ್ಮಾಣ ಸಾಮಗ್ರಿ ವಾಹನಗಳು	463	7	9	5	10	2	5	2	7	2	4	0	6	522
ಇತರೆ ವಾಹನಗಳು	2165	28	5	12	16	1	0	0	0	0	0	8	0	2235
ಒಟ್ಟು ಸಾರಿಗೆಯ ವಾಹನಗಳು	218320	2437	2248	2353	1932	170	2449	2345	2130	1644	1138	936	1317	239419
ಸರಕು ವಾಹನಗಳು														
ಮಲ್ಟಿ ಆಕ್ಸಲ್ / ಆರ್ಟ್ ಕ್ಯಾಲಿಬ್ರೇಷನ್ ವಾಹನಗಳು	488	16	9	13	4	2	10	8	9	6	4	2	4	575
ಟ್ರಕ್ಸ್ ಮತ್ತು ಲಾರಿಗಳು	2226	4	7	6	9	5	18	3	6	7	17	7	8	2323
ಒಟ್ಟು	2714	20	16	19	13	7	28	11	15	13	21	9	12	2898
ಲಘು ಸರಕು ವಾಹನಗಳು														
4 ಚಕ್ರಗಳ ವಾಹನಗಳು	4189	66	49	52	36	10	47	44	41	41	24	20	22	4641
3 ಚಕ್ರಗಳ ವಾಹನಗಳು	2678	28	20	21	26	7	32	37	36	31	22	27	28	2993
ಒಟ್ಟು	6867	94	69	73	62	17	79	81	77	72	46	47	50	7634
ಬಸ್‌ಗಳು														
ಸ್ಟೇಜ್ ಕ್ಯಾರೇಜ್‌ಗಳು	527	14	12	13	4	16	6	2	6	7	0	0	0	607
ಒಪ್ಪಂದ ವಾಹನಗಳು	0	0	0	0	0	0	0	0	0	0	0	0	0	0
ಖಾಸಗಿ ಸೇವಾ ವಾಹನಗಳು	75	0	0	0	0	0	2	0	0	0	1	0	0	78
ವಿದ್ಯಾ ಸಂಸ್ಥೆ ವಾಹನಗಳು	209	0	5	6	8	3	5	4	2	1	1	1	0	245
ಇತರೆ ಬಸ್‌ಗಳು	31	0	0	0	0	0	0	0	0	0	0	1	0	32
ಒಟ್ಟು	840	14	17	19	12	19	13	6	8	8	2	2	0	960
ಟ್ಯಾಕ್ಸಿಗಳು														
ಮೋಟಾರು ಕ್ಯಾಬ್	1809	18	31	23	22	4	31	15	15	8	3	3	6	1988
ಮ್ಯಾಕ್ಸಿ ಕ್ಯಾಬ್	803	2	6	5	2	0	4	1	0	2	0	0	1	826
ಇತರೆ ಕ್ಯಾಬ್‌ಗಳು	17	0	0	0	1	0	0	0	1	0	0	0	0	19
ಒಟ್ಟು	2629	20	37	28	25	4	35	16	16	10	3	3	7	2833
ಲಘು ಪ್ರಯಾಣಿಕರ ವಾಹನಗಳು														
ಆಟೋ ರಿಕ್ಷಾಗಳು	2931	5	8	12	12	2	14	7	9	17	8	3	4	3032
4 ರಿಂದ 6 ಆಸನಗಳ ವಾಹನಗಳು	180	0	0	0	0	0	0	0	0	0	0	0	0	180
ಒಟ್ಟು	3111	5	8	12	12	2	14	7	9	17	8	3	4	3212
ಇತರೆ ವಾಹನಗಳು	2153	2	0	2	0	1	0	0	0	0	1	0	0	2159
ಒಟ್ಟು ಸಾರಿಗೆ ವಾಹನಗಳು	18314	155	147	153	124	50	169	121	125	120	81	64	73	19696
ಒಟ್ಟು (ಸಾರಿಗೆ+ಸಾರಿಗೆಯ)	236634	2592	2395	2506	2056	220	2618	2466	2255	1764	1219	1000	1390	259115

38 ಬೀದರ್ (KA-38)

ವಾಹನಗಳ ವಿವರ	31.03.2018	2018-19ರ ಅವಧಿಯಲ್ಲಿ ಹೊಸದಾಗಿ ನೋಂದಣಿಯಾದ ವರ್ಗಾವಾರು ವಾಹನಗಳ ವಿವರ												31.03.2019
		ಏಪ್ರಿಲ್ 2018	ಮೇ 2018	ಜೂನ್ 2018	ಜುಲೈ 2018	ಆಗಸ್ಟ್ 2018	ಸೆಪ್ಟೆಂಬರ್ 2018	ಅಕ್ಟೋಬರ್ 2018	ನವೆಂಬರ್ 2018	ಡಿಸೆಂಬರ್ 2018	ಜನವರಿ 2019	ಫೆಬ್ರವರಿ 2019	ಮಾರ್ಚ್ 2019	
ಸಾರಿಗೆಯ ವಾಹನಗಳು														
ದ್ವಿಚಕ್ರ ವಾಹನಗಳು	77481	821	858	821	842	821	438	325	675	636	586	738	735	85777
ಕಾರುಗಳು	4151	79	82	75	77	81	50	43	80	54	86	83	79	5020
ಜೀಪುಗಳು	218	0	0	0	0	0	0	0	0	0	0	0	0	218
ಆಫ್ ರೋಡ್ ವಾಹನಗಳು	623	0	0	0	0	0	0	0	0	0	0	0	0	623
ಟ್ರಾಕ್ಟರ್‌ಗಳು	2539	13	15	14	13	15	10	10	25	22	27	32	45	2780
ಟ್ರೈಲರ್‌ಗಳು	2318	10	12	12	12	13	0	2	7	6	15	20	14	2441
ನಿರ್ಮಾಣ ಸಾಮಗ್ರಿ ವಾಹನಗಳು	46	3	2	2	1	2	0	5	0	3	4	0	1	69
ಇತರೆ ವಾಹನಗಳು	196	2	0	0	0	0	0	0	0	0	0	0	0	198
ಒಟ್ಟು ಸಾರಿಗೆಯ ವಾಹನಗಳು	87572	928	969	924	945	932	498	385	786	721	718	873	874	97125
ಸರಕು ವಾಹನಗಳು														
ಮಲ್ಟಿ ಆಕ್ಸಲ್ /ಆರ್ಟಿಕ್ಯೂಲೇಟೆಡ್ ವಾಹನಗಳು	278	0	0	0	0	0	10	0	0	0	0	0	0	288
ಟ್ರಕ್ಸ್ ಮತ್ತು ಲಾರಿಗಳು	2772	9	12	10	11	12	0	8	7	10	14	24	14	2903
ಒಟ್ಟು	3050	9	12	10	11	12	10	8	7	10	14	24	14	3191
ಲಘು ಸರಕು ವಾಹನಗಳು														
4 ಚಕ್ರಗಳ ವಾಹನಗಳು	1851	12	11	12	11	12	0	0	8	5	1	6	0	1929
3 ಚಕ್ರಗಳ ವಾಹನಗಳು	1387	5	6	6	7	6	0	0	2	1	6	6	17	1449
ಒಟ್ಟು	3238	17	17	18	18	18	0	0	10	6	7	12	17	3378
ಬಸ್‌ಗಳು														
ಸ್ಟೇಜ್ ಕ್ಯಾಬ್‌ಗಳು	464	0	0	0	0	0	0	4	7	8	0	0	0	483
ಒಪ್ಪಂದ ವಾಹನಗಳು	54	0	0	0	0	0	0	0	0	0	0	0	0	54
ಖಾಸಗಿ ಸೇವಾ ವಾಹನಗಳು	41	0	0	0	0	0	0	0	0	0	0	0	0	41
ವಿದ್ಯಾ ಸಂಸ್ಥೆ ವಾಹನಗಳು	108	3	2	1	0	0	6	0	4	2	1	0	0	127
ಇತರೆ ಬಸ್‌ಗಳು	29	1	1	2	2	1	0	0	0	0	0	0	0	36
ಒಟ್ಟು	692	4	3	3	2	1	6	4	11	10	1	0	0	737
ಟ್ಯಾಕ್ಸಿಗಳು														
ಮೋಟಾರು ಕ್ಯಾಬ್	675	12	10	12	13	12	0	0	2	1	0	2	8	747
ಮ್ಯಾಕ್ಸಿ ಕ್ಯಾಬ್	632	6	6	5	6	5	0	0	1	1	0	0	0	662
ಇತರೆ ಕ್ಯಾಬ್‌ಗಳು	40	0	0	0	0	0	0	0	0	0	0	0	0	40
ಒಟ್ಟು	1347	18	16	17	19	17	0	0	3	2	0	0	8	1447
ಲಘು ಪ್ರಯಾಣಿಕರ ವಾಹನಗಳು														
ಆಟೋ ರಿಕ್ಷಾಗಳು	3047	27	35	34	32	31	10	7	10	9	14	9	32	3297
4 ರಿಂದ 6 ಆಸನಗಳ ವಾಹನಗಳು	55	0	0	0	0	0	0	0	0	0	0	0	0	55
ಒಟ್ಟು	3102	27	35	34	32	31	10	7	10	9	14	9	32	3352
ಇತರೆ ವಾಹನಗಳು	720	0	0	0	0	0	0	0	0	0	0	0	0	720
ಒಟ್ಟು ಸಾರಿಗೆ ವಾಹನಗಳು	12149	75	83	82	82	79	26	19	41	37	36	47	71	12827
ಒಟ್ಟು (ಸಾರಿಗೆ+ಸಾರಿಗೆಯ)	99721	1003	1052	1006	1027	1011	524	408	827	758	754	920	945	109956

39 ಭಾಲ್ಕಿ (KA-39)

ವಾಹನಗಳ ವಿವರ	31.03.2018	2018-19ರ ಅವಧಿಯಲ್ಲಿ ಹೊಸದಾಗಿ ನೋಂದಣಿಯಾದ ವರ್ಗಾವಾರು ವಾಹನಗಳ ವಿವರ												31.03.2019
		ಏಪ್ರಿಲ್ 2018	ಮೇ 2018	ಜೂನ್ 2018	ಜುಲೈ 2018	ಆಗಸ್ಟ್ 2018	ಸೆಪ್ಟೆಂಬರ್ 2018	ಅಕ್ಟೋಬರ್ 2018	ನವೆಂಬರ್ 2018	ಡಿಸೆಂಬರ್ 2018	ಜನವರಿ 2019	ಫೆಬ್ರವರಿ 2019	ಮಾರ್ಚ್ 2019	
ಸಾರಿಗೆಯ ವಾಹನಗಳು														
ದ್ವಿಚಕ್ರ ವಾಹನಗಳು	52011	256	312	298	302	312	362	334	409	256	296	475	367	55990
ಕಾರುಗಳು	2191	12	8	10	9	11	17	25	18	36	29	51	21	2438
ಜೇಪುಗಳು	157	0	0	0	0	0	0	0	0	0	0	0	0	157
ಆಮ್ನಿ ಬಸ್ಸುಗಳು	404	0	0	0	0	0	0	0	0	0	0	0	0	404
ಟ್ರಾಕ್ಟರ್‌ಗಳು	2154	8	9	7	6	5	7	19	14	17	27	51	31	2355
ಟ್ರೈಲರ್‌ಗಳು	1592	5	6	5	5	6	0	1	0	7	4	27	9	1667
ನಿರ್ಮಾಣ ಸಾಮಗ್ರಿ ವಾಹನಗಳು	0	0	0	0	0	0	1	2	0	0	0	0	0	3
ಇತರ ವಾಹನಗಳು	48	1	2	2	1	2	0	2	2	0	6	8	2	76
ಒಟ್ಟು ಸಾರಿಗೆಯ ವಾಹನಗಳು	58557	282	337	322	323	336	387	383	443	316	362	612	430	63090
ಸರಕು ವಾಹನಗಳು														
ಮಲ್ಟಿ ಆಕ್ಸಲ್ /ಆರ್ಟಿ ಕ್ಯಾಲೇಟ್‌ವಾಹನಗಳು	131	1	1	1	1	2	0	0	17	1	0	0	0	155
ಟ್ರಕ್ಸ್ ಮತ್ತು ಲಾರಿಗಳು	1092	3	5	4	3	4	6	13	0	7	5	11	17	1170
ಒಟ್ಟು	1223	4	6	5	4	6	6	13	17	8	5	11	17	1325
ಲಘು ಸರಕು ವಾಹನಗಳು														
4 ಚಕ್ರಗಳ ವಾಹನಗಳು	1183	1	2	2	2	1	0	0	4	0	0	0	0	1195
3 ಚಕ್ರಗಳ ವಾಹನಗಳು	560	2	3	1	1	2	3	10	0	7	5	11	6	611
ಒಟ್ಟು	1743	3	5	3	3	3	3	10	4	7	5	11	6	1806
ಬಸ್ಸುಗಳು														
ಸ್ಟೇಜ್ ಕ್ಯಾರೇಜ್‌ಗಳು	7	0	0	0	0	0	0	0	0	0	0	0	0	7
ಒಪ್ಪಂದ ವಾಹನಗಳು	38	0	0	0	0	0	0	0	0	0	0	0	0	38
ಖಾಸಗಿ ಸೇವಾ ವಾಹನಗಳು	31	0	0	0	0	0	0	0	0	0	0	0	0	31
ವಿದ್ಯಾ ಸಂಸ್ಥೆ ವಾಹನಗಳು	82	0	0	0	0	0	2	3	2	0	0	2	0	91
ಇತರ ಬಸ್ಸುಗಳು	6	0	0	0	0	0	0	0	0	0	0	0	0	6
ಒಟ್ಟು	164	0	0	0	0	0	2	3	2	0	0	2	0	173
ಟ್ಯಾಕ್ಸಿಗಳು														
ಮೋಟಾರು ಕ್ಯಾಬ್	568	1	2	2	1	2	7	0	0	0	0	0	3	586
ಮ್ಯಾಕ್ಸಿ ಕ್ಯಾಬ್	467	1	1	0	0	0	0	2	0	0	0	0	1	472
ಇತರ ಕ್ಯಾಬ್‌ಗಳು	13	0	0	1	1	1	0	0	3	1	1	0	0	21
ಒಟ್ಟು	1048	2	3	3	2	3	7	2	3	1	1	0	4	1079
ಲಘು ಪ್ರಯಾಣಿಕರ ವಾಹನಗಳು														
ಆಟೋ ರಿಕ್ಷಾಗಳು	1086	2	3	2	2	1	2	3	3	0	0	0	5	1109
4 ರಿಂದ 6 ಆಸನಗಳ ವಾಹನಗಳು	41	0	0	0	0	0	0	0	0	0	0	0	0	41
ಒಟ್ಟು	1127	2	3	2	2	1	2	3	3	0	0	0	5	1150
ಇತರ ವಾಹನಗಳು	658	0	1	2	1	2	0	3	3	0	0	7	3	680
ಒಟ್ಟು ಸಾರಿಗೆ ವಾಹನಗಳು	5963	11	18	15	12	15	20	34	33	16	11	31	35	6214
ಒಟ್ಟು (ಸಾರಿಗೆ+ಸಾರಿಗೆಯ)	64520	293	355	337	335	351	407	417	476	332	373	643	465	69304

40 ಚಿಕ್ಕಬಳ್ಳಾಪುರ (KA-40)

ವಾಹನಗಳ ವಿವರ	31.03.2018	2018-19ರ ಅವಧಿಯಲ್ಲಿ ಹೊಸದಾಗಿ ನೋಂದಣಿಯಾದ ವರ್ಗಾವಾರು ವಾಹನಗಳ ವಿವರ											31.03.2019	
		ಏಪ್ರಿಲ್ 2018	ಮೇ 2018	ಜೂನ್ 2018	ಜುಲೈ 2018	ಆಗಸ್ಟ್ 2018	ಸೆಪ್ಟೆಂಬರ್ 2018	ಅಕ್ಟೋಬರ್ 2018	ನವೆಂಬರ್ 2018	ಡಿಸೆಂಬರ್ 2018	ಜನವರಿ 2019	ಫೆಬ್ರವರಿ 2019		ಮಾರ್ಚ್ 2019
ಸಾರಿಗೆಯ ವಾಹನಗಳು														
ದ್ವಿಚಕ್ರ ವಾಹನಗಳು	154190	1342	1425	1424	1324	1302	1198	873	1045	721	711	540	864	166959
ಕಾರುಗಳು	9030	78	96	84	96	95	77	55	94	26	64	72	59	9926
ಜೀಪುಗಳು	142	0	0	0	0	0	0	0	0	0	0	0	0	142
ಆಫ್ ರೋಡ್ ವಾಹನಗಳು	1959	21	24	26	12	21	11	18	14	4	12	9	8	2139
ಟ್ರಾಕ್ಟರ್‌ಗಳು	12071	57	54	64	102	95	47	26	29	22	32	36	41	12676
ಟ್ರೈಲರ್‌ಗಳು	7147	28	27	42	38	41	28	16	13	9	14	18	16	7437
ನಿರ್ಮಾಣ ಸಾಮಗ್ರಿ ವಾಹನಗಳು	237	0	0	0	0	0	0	3	1	3	3	4	3	254
ಇತರೆ ವಾಹನಗಳು	1453	11	5	8	5	4	0	0	0	0	0	0	0	1486
ಒಟ್ಟು ಸಾರಿಗೆಯ ವಾಹನಗಳು	186229	1537	1631	1648	1577	1558	1361	991	1196	785	836	679	991	201019
ಸರಕು ವಾಹನಗಳು														
ಮಲ್ಟಿ ಆಕ್ಸಲ್ /ಆರ್ಟಿಕ್ಯೂಲೇಟೆಡ್ ವಾಹನಗಳು	880	36	7	9	8	7	13	12	13	4	6	8	12	1015
ಟ್ರಕ್ಸ್ ಮತ್ತು ಲಾರಿಗಳು	2690	1	4	6	12	9	8	18	21	12	18	24	32	2855
ಒಟ್ಟು	3570	37	11	15	20	16	21	30	34	16	24	32	44	3870
ಲಘು ಸರಕು ವಾಹನಗಳು														
4 ಚಕ್ರಗಳ ವಾಹನಗಳು	3810	7	51	24	31	32	9	14	40	24	31	41	43	4157
3 ಚಕ್ರಗಳ ವಾಹನಗಳು	706	69	7	9	7	6	3	11	5	9	12	13	16	873
ಒಟ್ಟು	4516	76	58	33	38	38	12	25	45	33	43	54	59	5030
ಬಸ್‌ಗಳು														
ಸ್ಟೇಜ್ ಕ್ಯಾಬ್‌ಗಳು	780	0	0	0	0	0	0	0	0	0	0	0	0	780
ಒಪ್ಪಂದ ವಾಹನಗಳು	47	0	0	0	0	0	0	0	0	0	0	0	0	47
ಖಾಸಗಿ ಸೇವಾ ವಾಹನಗಳು	19	0	0	0	0	0	0	0	0	0	0	0	0	19
ವಿದ್ಯಾ ಸಂಸ್ಥೆ ವಾಹನಗಳು	420	3	3	0	19	10	4	0	0	4	8	5	3	479
ಇತರೆ ಬಸ್‌ಗಳು	348	5	7	2	2	2	5	1	5	0	0	0	0	377
ಒಟ್ಟು	1614	8	10	2	21	12	9	1	5	4	8	5	3	1702
ಟ್ಯಾಕ್ಸಿಗಳು														
ಮೋಟಾರು ಕ್ಯಾಬ್	1960	36	24	8	44	32	23	26	19	27	26	21	26	2272
ಮ್ಯಾಕ್ಸಿ ಕ್ಯಾಬ್	845	4	3	4	2	2	0	5	1	4	14	12	11	907
ಇತರೆ ಕ್ಯಾಬ್‌ಗಳು	9	0	0	0	0	0	0	0	0	0	0	0	0	9
ಒಟ್ಟು	2814	40	27	12	46	34	23	31	20	31	40	33	37	3188
ಲಘು ಪ್ರಯಾಣಿಕರ ವಾಹನಗಳು														
ಆಟೋ ರಿಕ್ಷಾಗಳು	4074	13	28	0	0	0	24	15	17	16	14	12	16	4229
4 ರಿಂದ 6 ಆಸನಗಳ ವಾಹನಗಳು	445	0	0	37	23	26	0	0	0	0	0	0	0	531
ಒಟ್ಟು	4519	13	28	37	23	26	24	15	17	16	14	12	16	4760
ಇತರೆ ವಾಹನಗಳು	1323	5	7	26	0	5	0	39	12	8	0	4	6	1435
ಒಟ್ಟು ಸಾರಿಗೆ ವಾಹನಗಳು	18356	179	141	125	148	131	89	141	133	108	129	819	165	20664
ಒಟ್ಟು (ಸಾರಿಗೆ+ಸಾರಿಗೆಯ)	204585	1716	1772	1773	1725	1689	1450	1132	1329	983	965	1498	1156	221773

41 ಜ್ಞಾನಭಾರತಿ (KA-41)

ವಾಹನಗಳ ವಿವರ	31.03.2018	2018-19ರ ಅವಧಿಯಲ್ಲಿ ಹೊಸದಾಗಿ ನೋಂದಣಿಯಾದ ವರ್ಗಾವಾರು ವಾಹನಗಳ ವಿವರ												31.03.2019
		ಏಪ್ರಿಲ್ 2018	ಮೇ 2018	ಜೂನ್ 2018	ಜುಲೈ 2018	ಆಗಸ್ಟ್ 2018	ಸೆಪ್ಟೆಂಬರ್ 2018	ಅಕ್ಟೋಬರ್ 2018	ನವೆಂಬರ್ 2018	ಡಿಸೆಂಬರ್ 2018	ಜನವರಿ 2019	ಫೆಬ್ರವರಿ 2019	ಮಾರ್ಚ್ 2019	
ಸಾರಿಗೆಯ ವಾಹನಗಳು														
ದ್ವಿಚಕ್ರ ವಾಹನಗಳು	247698	2225	2203	2752	2416	2357	2093	2309	2230	1185	2062	1915	2037	273482
ಕಾರುಗಳು	59482	455	347	443	356	402	352	366	368	241	1114	425	429	64780
ಜೀಪುಗಳು	154	0	0	0	0	0	0	2	1	0	1	0	1	159
ಆಫ್ ರೋಡ್ ವಾಹನಗಳು	2766	27	27	28	21	25	17	19	20	5	1	0	20	2976
ಟ್ರಾಕ್ಟರ್‌ಗಳು	882	3	4	4	6	4	1	1	1	1	1	1	2	911
ಟ್ರೈಲರ್‌ಗಳು	779	2	2	2	3	2	1	1	0	1	1	1	1	796
ನಿರ್ಮಾಣ ಸಾಮಗ್ರಿ ವಾಹನಗಳು	177	0	0	0	0	0	2	0	0	0	0	0	0	179
ಇತರೆ ವಾಹನಗಳು	918	0	10	8	6	6	0	10	9	10	20	0	0	997
ಒಟ್ಟು ಸಾರಿಗೆಯ ವಾಹನಗಳು	312856	2712	2593	3237	2808	2796	2466	2708	2629	1443	3200	2342	2490	344280
ಸರಕು ವಾಹನಗಳು														
ಮಲ್ಟಿ ಆಕ್ಸಲ್ /ಆರ್ಟಿ ಕ್ಯಾಲಿಬ್ರೇಟ್‌ವಾಹನಗಳು	737	5	2	2	4	3	0	1	0	1	1	2	5	763
ಟ್ರಕ್ಸ್ ಮತ್ತು ಲಾರಿಗಳು	3805	24	32	22	27	21	12	13	12	12	27	6	18	4031
ಒಟ್ಟು	4542	29	34	24	31	24	12	14	12	13	28	8	23	4794
ಲಘು ಸರಕು ವಾಹನಗಳು														
4 ಚಕ್ರಗಳ ವಾಹನಗಳು	3941	57	57	52	97	84	61	57	62	31	66	18	21	4604
3 ಚಕ್ರಗಳ ವಾಹನಗಳು	4321	28	45	43	41	51	78	56	48	29	54	54	48	4896
ಒಟ್ಟು	8262	85	102	95	138	135	139	113	110	60	120	72	69	9500
ಬಸ್‌ಗಳು														
ಸ್ಟೇಜ್ ಕ್ಯಾರೇಜ್‌ಗಳು	196	0	0	0	0	0	0	0	0	0	0	0	0	196
ಒಪ್ಪಂದ ವಾಹನಗಳು	3	0	0	0	0	0	0	0	0	0	0	0	0	3
ಖಾಸಗಿ ಸೇವಾ ವಾಹನಗಳು	99	0	0	0	0	0	1	0	0	3	1	0	3	107
ವಿದ್ಯಾ ಸಂಸ್ಥೆ ವಾಹನಗಳು	702	13	12	39	37	31	9	3	5	1	0	2	7	861
ಇತರೆ ಬಸ್‌ಗಳು	72	0	0	0	0	0	0	0	0	0	0	0	0	72
ಒಟ್ಟು	1072	13	12	39	37	31	10	3	5	4	1	2	10	1239
ಟ್ಯಾಕ್ಸಿಗಳು														
ಮೋಟಾರು ಕ್ಯಾಬ್	10360	57	49	64	97	74	100	93	78	34	7	116	122	11251
ಮ್ಯಾಕ್ಸಿ ಕ್ಯಾಬ್	2821	11	11	13	19	21	12	14	2	7	2	4	6	2943
ಇತರೆ ಕ್ಯಾಬ್‌ಗಳು	569	0	0	0	0	0	0	0	0	0	0	0	0	569
ಒಟ್ಟು	13750	68	60	77	116	95	112	107	80	41	9	120	128	14763
ಲಘು ಪ್ರಯಾಣಿಕರ ವಾಹನಗಳು														
ಆಟೋ ರಿಕ್ಷಾಗಳು	11765	50	37	50	64	51	64	27	25	21	0	49	56	12259
4 ರಿಂದ 6 ಆಸನಗಳ ವಾಹನಗಳು	59	2	0	0	0	0	100	0	0	0	9	0	0	170
ಒಟ್ಟು	11824	52	37	50	64	51	164	27	25	21	9	49	56	12429
ಇತರೆ ವಾಹನಗಳು	1142	1	5	5	8	6	0	4	7	14	18	3	2	1215
ಒಟ್ಟು ಸಾರಿಗೆ ವಾಹನಗಳು	40592	248	250	290	394	342	437	268	239	153	185	254	288	43940
ಒಟ್ಟು (ಸಾರಿಗೆ+ಸಾರಿಗೆಯ)	353448	2960	2843	3527	3202	3138	2903	2976	2868	1596	3385	2596	2778	388220

42 ರಾಮನಗರ (KA-42)

ವಾಹನಗಳ ವಿವರ	31.03.2018	2018-19ರ ಅವಧಿಯಲ್ಲಿ ಹೊಸದಾಗಿ ನೋಂದಣಿಯಾದ ವರ್ಗಾವಾರು ವಾಹನಗಳ ವಿವರ												31.03.2019
		ಏಪ್ರಿಲ್ 2018	ಮೇ 2018	ಜೂನ್ 2018	ಜುಲೈ 2018	ಆಗಸ್ಟ್ 2018	ಸೆಪ್ಟೆಂಬರ್ 2018	ಅಕ್ಟೋಬರ್ 2018	ನವೆಂಬರ್ 2018	ಡಿಸೆಂಬರ್ 2018	ಜನವರಿ 2019	ಫೆಬ್ರವರಿ 2019	ಮಾರ್ಚ್ 2019	
ಸಾರಿಗೆಯ ವಾಹನಗಳು														
ದ್ವಿಚಕ್ರ ವಾಹನಗಳು	252980	1483	1173	1232	1566	1147	1522	1335	1658	905	1380	1209	1360	268950
ಕಾರುಗಳು	29594	137	98	103	127	109	117	108	114	48	204	135	84	30978
ಜೀಪುಗಳು	503	0	0	0	0	0	0	0	0	0	0	0	0	503
ಆಫ್ ರೋಡ್ ವಾಹನಗಳು	1417	0	0	0	0	0	0	0	0	0	0	0	0	1417
ಟ್ರಾಕ್ಟರ್‌ಗಳು	11767	35	29	31	21	15	20	15	12	12	34	29	14	12034
ಟ್ರೈಲರ್‌ಗಳು	3612	28	27	26	9	6	10	14	7	4	10	9	10	3772
ನಿರ್ಮಾಣ ಸಾಮಗ್ರಿ ವಾಹನಗಳು	230	0	0	0	0	0	10	7	4	0	0	0	0	251
ಇತರೆ ವಾಹನಗಳು	2936	0	12	2	0	5	0	0	0	9	4	7	13	2988
ಒಟ್ಟು ಸಾರಿಗೆಯ ವಾಹನಗಳು	303039	1683	1339	1394	1723	1282	1679	1464	1795	978	1632	1389	1481	320878
ಸರಕು ವಾಹನಗಳು														
ಮಲ್ಟಿ ಆಕ್ಸಲ್ /ಆರ್ಟಿಕ್ಯುಲೇಟಿಂಗ್ ವಾಹನಗಳು	1505	6	7	5	9	13	0	15	10	0	5	10	1	1586
ಟ್ರಕ್ಸ್ ಮತ್ತು ಲಾರಿಗಳು	4650	3	7	3	3	3	0	31	9	0	12	9	5	4735
ಒಟ್ಟು	6155	9	14	8	12	16	0	46	19	0	17	19	6	6321
ಲಘು ಸರಕು ವಾಹನಗಳು														
4 ಚಕ್ರಗಳ ವಾಹನಗಳು	6827	38	23	31	38	41	49	0	32	47	53	56	46	7281
3 ಚಕ್ರಗಳ ವಾಹನಗಳು	5284	8	9	7	14	11	16	13	26	12	38	18	20	5476
ಒಟ್ಟು	12111	46	32	38	52	52	65	13	58	59	91	74	66	12757
ಬಸ್‌ಗಳು														
ಸ್ಟೇಜ್ ಕ್ಯಾಬ್‌ಗಳು	1467	0	0	0	0	0	0	7	0	0	0	2	0	1476
ಒಪ್ಪಂದ ವಾಹನಗಳು	112	0	0	0	0	0	0	0	0	0	0	0	0	112
ಖಾಸಗಿ ಸೇವಾ ವಾಹನಗಳು	420	0	0	0	0	0	0	0	0	0	0	0	3	423
ವಿದ್ಯಾ ಸಂಸ್ಥೆ ವಾಹನಗಳು	1850	2	6	5	11	3	1	2	1	2	0	0	3	1886
ಇತರೆ ಬಸ್‌ಗಳು	844	0	0	0	0	0	0	0	0	0	0	0	0	844
ಒಟ್ಟು	4693	2	6	5	11	3	1	9	1	2	0	2	6	4741
ಟ್ಯಾಕ್ಸಿಗಳು														
ಮೋಟಾರು ಕ್ಯಾಬ್	8681	42	26	32	34	22	22	13	26	14	13	30	15	8970
ಮ್ಯಾಕ್ಸಿ ಕ್ಯಾಬ್	3243	1	0	0	3	1	1	0	1	0	0	2	5	3257
ಇತರೆ ಕ್ಯಾಬ್‌ಗಳು	650	0	0	0	0	0	0	0	0	0	0	0	0	650
ಒಟ್ಟು	12574	43	26	32	37	23	23	13	27	14	13	32	20	12877
ಲಘು ಪ್ರಯಾಣಿಕರ ವಾಹನಗಳು														
ಆಟೋ ರಿಕ್ಷಾಗಳು	7979	12	16	15	34	29	35	29	32	21	42	35	20	8299
4 ರಿಂದ 6 ಆಸನಗಳ ವಾಹನಗಳು	312	0	0	0	0	0	0	0	0	0	0	0	0	312
ಒಟ್ಟು	8291	12	16	15	34	29	35	29	32	21	42	35	20	8611
ಇತರೆ ವಾಹನಗಳು	2291	0	0	0	0	0	1	2	0	2	0	0	0	2296
ಒಟ್ಟು ಸಾರಿಗೆ ವಾಹನಗಳು	46115	112	94	98	146	123	125	112	137	98	163	162	118	47603
ಒಟ್ಟು (ಸಾರಿಗೆ+ಸಾರಿಗೆಯವಹನ)	349154	1795	1433	1492	1869	1405	1804	1576	1932	1076	1795	1551	1599	368481

43 ದೇವನಹಳ್ಳಿ (KA-43)

ವಾಹನಗಳ ವಿವರ	31.03.2018	2018-19ರ ಅವಧಿಯಲ್ಲಿ ಹೊಸದಾಗಿ ನೋಂದಣಿಯಾದ ವರ್ಗಾವಾರು ವಾಹನಗಳ ವಿವರ												31.03.2019
		ಏಪ್ರಿಲ್ 2018	ಮೇ 2018	ಜೂನ್ 2018	ಜುಲೈ 2018	ಆಗಸ್ಟ್ 2018	ಸೆಪ್ಟೆಂಬರ್ 2018	ಅಕ್ಟೋಬರ್ 2018	ನವೆಂಬರ್ 2018	ಡಿಸೆಂಬರ್ 2018	ಜನವರಿ 2019	ಫೆಬ್ರವರಿ 2019	ಮಾರ್ಚ್ 2019	
ಸಾರಿಗೆಯ ವಾಹನಗಳು														
ದ್ವಿಚಕ್ರ ವಾಹನಗಳು	151376	746	740	721	611	656	586	574	714	0	352	517	547	158140
ಕಾರುಗಳು	21125	56	54	54	54	59	80	65	81	40	59	75	53	21855
ಜೀಪುಗಳು	184	0	0	0	0	0	0	0	0	0	0	0	0	184
ಆಮ್ನಿ ಬಸ್ಸುಗಳು	501	0	0	0	0	0	0	0	0	0	0	0	0	501
ಟ್ರಾಕ್ಟರ್‌ಗಳು	5204	18	23	23	28	24	0	22	16	0	13	18	19	5408
ಟ್ರೈಲರ್‌ಗಳು	3952	10	18	18	21	23	0	12	12	0	10	10	11	4097
ನಿರ್ಮಾಣ ಸಾಮಗ್ರಿ ವಾಹನಗಳು	182	0	0	0	0	0	0	0	0	0	0	0	0	182
ಇತರೆ ವಾಹನಗಳು	698	10	0	0	0	0	0	0	0	0	0	0	0	708
ಒಟ್ಟು ಸಾರಿಗೆಯ ವಾಹನಗಳು	183222	840	835	816	714	762	666	673	823	40	434	620	630	191075
ಸರಕು ವಾಹನಗಳು														
ಮಲ್ಟಿ ಆಕ್ಸಲ್ /ಆರ್ಟಿ ಕ್ಯಾಲೇಟ್‌ವಾಹನಗಳು	613	8	0	0	0	11	14	12	12	0	19	12	32	733
ಟ್ರಕ್ ಮತ್ತು ಲಾರಿಗಳು	2874	3	22	8	14	2	6	2	1	8	7	13	85	3045
ಒಟ್ಟು	3487	11	22	8	14	13	20	14	13	8	26	25	117	3778
ಲಘು ಸರಕು ವಾಹನಗಳು	0													
4 ಚಕ್ರಗಳ ವಾಹನಗಳು	3730	21	11	26	22	15	30	20	34	26	17	23	152	4127
3 ಚಕ್ರಗಳ ವಾಹನಗಳು	469	7	9	7	6	3	3	3	9	6	13	4	5	544
ಒಟ್ಟು	4199	28	20	33	28	18	33	23	43	32	30	27	157	4671
ಬಸ್ಸುಗಳು														
ಸ್ಟೇಜ್ ಕ್ಯಾರೇಜ್‌ಗಳು	37	1	0	0	1	0	0	0	0	0	0	0	1	40
ಒಪ್ಪಂದ ವಾಹನಗಳು	89	0	0	0	0	0	0	0	0	0	0	0	1	90
ಖಾಸಗಿ ಸೇವಾ ವಾಹನಗಳು	265	1	1	0	0	0	1	0	1	1	0	0	7	277
ವಿದ್ಯಾ ಸಂಸ್ಥೆ ವಾಹನಗಳು	309	0	2	17	12	0	4	2	2	0	0	3	3	354
ಇತರೆ ಬಸ್ಸುಗಳು	15	0	0	0	0	0	0	0	0	0	0	0	0	15
ಒಟ್ಟು	715	2	3	17	13	0	5	2	3	1	0	3	12	776
ಟ್ಯಾಕ್ಸಿಗಳು														
ಮೋಟಾರು ಕ್ಯಾಬ್	308	0	0	0	0	0	4	1	0	1	1	3	38	356
ಮ್ಯಾಕ್ಸಿ ಕ್ಯಾಬ್	313	2	0	0	0	0	0	0	1	3	0	0	13	332
ಇತರೆ ಕ್ಯಾಬ್‌ಗಳು	137	0	0	0	0	0	0	0	4	0	0	0	0	141
ಒಟ್ಟು	758	2	0	0	0	0	4	1	5	4	1	3	51	829
ಲಘು ಪ್ರಯಾಣಿಕರ ವಾಹನಗಳು														
ಆಟೋ ರಿಕ್ಸಾಗಳು	1619	10	12	7	1	6	16	12	17	6	4	13	28	1751
4 ರಿಂದ 6 ಆಸನಗಳ ವಾಹನಗಳು	337	9	8	7	8	21	0	0	0	0	0	0	0	390
ಒಟ್ಟು	1956	19	20	14	9	27	16	12	17	6	4	13	28	2141
ಇತರೆ ವಾಹನಗಳು	2539	9	1	6	5	4	0	1	0	0	1	7	0	2573
ಒಟ್ಟು ಸಾರಿಗೆ ವಾಹನಗಳು	13654	71	66	78	69	62	78	53	81	51	62	78	365	14768
ಒಟ್ಟು (ಸಾರಿಗೆ+ಸಾರಿಗೆಯವಹನ)	196876	911	901	894	783	824	744	726	904	91	496	698	995	205843

44 ತಿಪಟೂರು (KA-44)

ವಾಹನಗಳ ವಿವರ	31.03.2018	2018-19ರ ಅವಧಿಯಲ್ಲಿ ಹೊಸದಾಗಿ ನೋಂದಣಿಯಾದ ವರ್ಗಾವಾರು ವಾಹನಗಳ ವಿವರ												31.03.2019
		ಏಪ್ರಿಲ್ 2018	ಮೇ 2018	ಜೂನ್ 2018	ಜುಲೈ 2018	ಆಗಸ್ಟ್ 2018	ಸೆಪ್ಟೆಂಬರ್ 2018	ಅಕ್ಟೋಬರ್ 2018	ನವೆಂಬರ್ 2018	ಡಿಸೆಂಬರ್ 2018	ಜನವರಿ 2019	ಫೆಬ್ರವರಿ 2019	ಮಾರ್ಚ್ 2019	
ಸಾರಿಗೆಯ ವಾಹನಗಳು														
ದ್ವಿಚಕ್ರ ವಾಹನಗಳು	137131	1098	1052	945	917	1228	986	911	827	632	740	829	783	148079
ಕಾರುಗಳು	9516	62	59	46	47	35	70	53	67	66	75	52	49	10197
ಜೀಪುಗಳು	16	0	0	0	0	0	0	0	0	0	0	0	0	16
ಆಫ್ ರೋಡ್ ವಾಹನಗಳು	400	0	0	0	0	0	0	0	0	0	0	0	0	400
ಟ್ರಾಕ್ಟರ್‌ಗಳು	10964	63	52	69	10	42	25	60	57	70	82	64	63	11621
ಟ್ರೈಲರ್‌ಗಳು	7532	43	51	45	0	23	12	30	31	42	27	26	42	7904
ನಿರ್ಮಾಣ ಸಾಮಗ್ರಿ ವಾಹನಗಳು	224	0	0	3	0	0	8	9	0	4	0	5	1	254
ಇತರ ವಾಹನಗಳು	1045	4	3	0	0	3	0	0	3	0	3	0	0	1061
ಒಟ್ಟು ಸಾರಿಗೆಯ ವಾಹನಗಳು	166828	1270	1217	1108	974	1331	1101	1063	985	814	927	976	938	179532
ಸರಕು ವಾಹನಗಳು														
ಮಲ್ಟಿ ಆಕ್ಸೆಲ್ /ಆರ್ಟಿಕ್ಯುಲೇಟಿಂಗ್ ವಾಹನಗಳು	281	2	3	0	0	0	0	0	0	0	5	0	16	307
ಟ್ರಕ್ಸ್ ಮತ್ತು ಲಾರಿಗಳು	783	0	1	2	0	2	1	3	18	4	5	6	6	831
ಒಟ್ಟು	1062	2	4	2	0	2	1	3	18	4	10	6	22	1136
ಲಘು ಸರಕು ವಾಹನಗಳು														
4 ಚಕ್ರಗಳ ವಾಹನಗಳು	2510	19	21	14	29	9	12	23	11	17	20	26	19	2730
3 ಚಕ್ರಗಳ ವಾಹನಗಳು	1730	6	7	11	6	10	10	9	3	4	12	13	9	1830
ಒಟ್ಟು	4256	25	28	25	35	19	22	32	14	21	32	39	28	4576
ಬಸ್‌ಗಳು														
ಸ್ಟೇಜ್ ಕ್ಯಾರೇಜ್‌ಗಳು	1	0	0	0	0	0	0	0	0	0	0	0	0	1
ಒಪ್ಪಂದ ವಾಹನಗಳು	36	0	0	0	0	0	0	0	0	0	0	0	0	36
ಖಾಸಗಿ ಸೇವಾ ವಾಹನಗಳು	40	0	0	0	0	0	0	0	0	0	0	0	0	40
ವಿದ್ಯಾ ಸಂಸ್ಥೆ ವಾಹನಗಳು	173	5	6	7	6	2	3	1	0	1	0	0	5	209
ಇತರ ಬಸ್‌ಗಳು	41	0	0	0	0	0	0	0	0	0	0	0	0	41
ಒಟ್ಟು	291	5	6	7	6	2	3	1	0	1	0	0	5	327
ಟ್ಯಾಕ್ಸಿಗಳು														
ಮೋಟಾರು ಕ್ಯಾಬ್	5	0	0	0	0	0	0	0	0	0	0	4	0	9
ಮ್ಯಾಕ್ಸಿ ಕ್ಯಾಬ್	416	2	1	1	3	0	2	3	0	0	0	9	3	440
ಇತರ ಕ್ಯಾಬ್‌ಗಳು	618	6	7	9	13	10	6	16	0	5	11	0	22	723
ಒಟ್ಟು	1039	8	8	10	16	10	8	19	0	5	11	13	25	1172
ಲಘು ಪ್ರಯಾಣಿಕರ ವಾಹನಗಳು														
ಆಟೋ ರಿಕ್ಷಾಗಳು	3526	8	9	16	12	15	12	0	10	17	13	23	27	3688
4 ರಿಂದ 6 ಆಸನಗಳ ವಾಹನಗಳು	446	0	0	0	0	0	0	17	0	0	0	0	0	463
ಒಟ್ಟು	3972	8	9	16	12	15	12	17	10	17	13	23	27	4151
ಇತರ ವಾಹನಗಳು	1102	0	0	0	2	3	1	4	3	5	7	0	16	1143
ಒಟ್ಟು ಸಾರಿಗೆ ವಾಹನಗಳು	11722	48	55	60	71	51	47	76	45	53	73	87	123	12511
ಒಟ್ಟು (ಸಾರಿಗೆ+ಸಾರಿಗೆಯವಹನ)	178550	1318	1272	1168	1045	1382	1148	1139	1746	867	1000	1063	1061	192759

45 ಹುಣಸೂರು (KA-45)

ವಾಹನಗಳ ವಿವರ	31.03.2018	2018-19ರ ಅವಧಿಯಲ್ಲಿ ಹೊಸದಾಗಿ ನೋಂದಣಿಯಾದ ವರ್ಗಾವಾರು ವಾಹನಗಳ ವಿವರ												31.03.2019
		ಏಪ್ರಿಲ್ 2018	ಮೇ 2018	ಜೂನ್ 2018	ಜುಲೈ 2018	ಆಗಸ್ಟ್ 2018	ಸೆಪ್ಟೆಂಬರ್ 2018	ಅಕ್ಟೋಬರ್ 2018	ನವೆಂಬರ್ 2018	ಡಿಸೆಂಬರ್ 2018	ಜನವರಿ 2019	ಫೆಬ್ರವರಿ 2019	ಮಾರ್ಚ್ 2019	
ಸಾರಿಗೆಯ ವಾಹನಗಳು														
ದ್ವಿಚಕ್ರ ವಾಹನಗಳು	137180	1352	1483	968	626	1128	979	1023	1132	703	836	844	954	149208
ಕಾರುಗಳು	10915	88	124	59	46	20	27	42	24	36	50	43	29	11503
ಜೀಪುಗಳು	256	0	0	0	0	0	0	0	0	0	0	0	0	256
ಆಫ್ ರೋಡ್ ವಾಹನಗಳು	578	0	0	0	0	0	1	0	0	0	0	0	0	579
ಟ್ರಾಕ್ಟರ್‌ಗಳು	9001	111	82	91	116	30	56	57	88	100	99	94	122	10047
ಟ್ರೆಲರ್‌ಗಳು	6247	49	32	35	28	0	0	1	3	7	2	2	7	6413
ನಿರ್ಮಾಣ ಸಾಮಗ್ರಿ ವಾಹನಗಳು	0	0	0	0	0	0	4	0	0	0	0	0	4	8
ಇತರ ವಾಹನಗಳು	277	0	0	0	0	0	6	0	0	10	1	1	0	295
ಒಟ್ಟು ಸಾರಿಗೆಯ ವಾಹನಗಳು	164454	1600	1721	1153	816	1178	1073	1123	1247	856	988	984	1116	178309
ಸರಕು ವಾಹನಗಳು														
ಮಲ್ಟಿ ಆಕ್ಸಲ್ /ಆಟೋ ಕ್ಯೂಬಿಕ್‌ವಾಹನಗಳು	111	0	1	0	0	1	0	0	0	0	0	0	0	113
ಟ್ರಕ್ಸ್ ಮತ್ತು ಲಾರಿಗಳು	1443	2	2	3	0	2	0	0	0	0	0	1	0	1453
ಒಟ್ಟು	1554	2	3	3	0	3	0	0	0	0	0	1	0	1566
ಲಘು ಸರಕು ವಾಹನಗಳು														
4 ಚಕ್ರಗಳ ವಾಹನಗಳು	4242	37	28	51	10	16	64	81	33	14	10	13	2	4601
3 ಚಕ್ರಗಳ ವಾಹನಗಳು	2845	68	42	27	11	27	10	68	8	26	47	24	49	3252
ಒಟ್ಟು	7087	105	70	78	21	43	74	149	41	40	57	37	51	7853
ಬಸ್‌ಗಳು														
ಸ್ಟೇಜ್ ಕ್ಯಾರೇಜ್‌ಗಳು	26	0	0	0	0	0	0	0	0	0	0	0	0	26
ಒಪ್ಪಂದ ವಾಹನಗಳು	0	0	0	0	0	0	0	0	0	0	0	0	0	0
ಖಾಸಗಿ ಸೇವಾ ವಾಹನಗಳು	23	0	0	0	0	0	0	0	0	0	0	0	0	23
ವಿದ್ಯಾ ಸಂಸ್ಥೆ ವಾಹನಗಳು	222	0	0	23	1	5	0	0	4	0	0	4	0	259
ಇತರ ಬಸ್‌ಗಳು	15	0	0	0	0	0	9	0	0	0	0	0	0	24
ಒಟ್ಟು	286	0	0	23	1	5	9	0	4	0	0	4	0	332
ಟ್ಯಾಕ್ಸಿಗಳು														
ಮೋಟಾರು ಕ್ಯಾಬ್	1339	16	14	5	3	6	5	10	5	0	3	1	0	1407
ಮ್ಯಾಕ್ಸಿ ಕ್ಯಾಬ್	757	6	4	6	0	0	3	0	0	0	0	0	0	776
ಇತರ ಕ್ಯಾಬ್‌ಗಳು	0	0	0	0	0	0	0	0	0	0	0	0	0	0
ಒಟ್ಟು	2096	22	18	11	3	6	8	10	5	0	3	1	0	2183
ಲಘು ಪ್ರಯಾಣಿಕರ ವಾಹನಗಳು														
ಆಟೋ ರಿಕ್ಷಾಗಳು	3085	15	9	15	14	10	6	18	8	9	9	6	1	3205
4 ರಿಂದ 6 ಆಸನಗಳ ವಾಹನಗಳು	0	0	0	0	0	0	0	0	0	0	0	0	0	0
ಒಟ್ಟು	3085	15	9	15	14	10	6	18	8	9	9	6	1	3205
ಇತರ ವಾಹನಗಳು	1815	0	0	0	0	0	0	0	0	0	0	0	0	1815
ಒಟ್ಟು ಸಾರಿಗೆ ವಾಹನಗಳು	15923	144	100	130	39	67	97	177	58	49	69	49	52	16954
ಒಟ್ಟು (ಸಾರಿಗೆ+ಸಾರಿಗೆಯ ವಾಹನಗಳು)	180377	1744	1821	1283	855	1245	1170	1300	1305	905	1057	1033	1168	195263

46 ಸಕಲೇಶಪುರ (KA-46)

ವಾಹನಗಳ ವಿವರ	31.03.2018	2018-19ರ ಅವಧಿಯಲ್ಲಿ ಹೊಸದಾಗಿ ನೋಂದಣಿಯಾದ ವರ್ಗಾವಾರು ವಾಹನಗಳ ವಿವರ												31.03.2019
		ಏಪ್ರಿಲ್ 2018	ಮೇ 2018	ಜೂನ್ 2018	ಜುಲೈ 2018	ಆಗಸ್ಟ್ 2018	ಸೆಪ್ಟೆಂಬರ್ 2018	ಅಕ್ಟೋಬರ್ 2018	ನವೆಂಬರ್ 2018	ಡಿಸೆಂಬರ್ 2018	ಜನವರಿ 2019	ಫೆಬ್ರವರಿ 2019	ಮಾರ್ಚ್ 2019	
ಸಾರಿಗೆಯ ವಾಹನಗಳು														
ದ್ವಿಚಕ್ರ ವಾಹನಗಳು	73023	420	300	331	345	312	180	276	140	269	244	306	330	76476
ಕಾರುಗಳು	10068	67	52	57	53	52	49	24	36	15	14	43	32	10562
ಜೀಪುಗಳು	455	0	0	0	0	0	0	0	0	0	0	0	0	455
ಆಮ್ಮಿ ಬಸ್ಸುಗಳು	468	1	0	3	1	2	0	1	0	0	0	0	0	476
ಟ್ರಾಕ್ಟರ್‌ಗಳು	6856	16	7	16	12	11	14	9	15	25	35	25	50	7091
ಟ್ರೈಲರ್‌ಗಳು	3495	6	7	8	8	9	5	2	2	0	5	5	7	3559
ನಿರ್ಮಾಣ ಸಾಮಗ್ರಿ ವಾಹನಗಳು	320	0	2	0	1	2	0	3	0	0	0	0	0	328
ಇತರೆ ವಾಹನಗಳು	997	0	0	0	0	0	0	0	0	0	0	0	0	997
ಒಟ್ಟು ಸಾರಿಗೆಯ ವಾಹನಗಳು	95682	510	368	415	420	388	248	315	193	309	298	379	419	99944
ಸರಕು ವಾಹನಗಳು														
ಮಲ್ಟಿ ಆಕ್ಸಲ್ /ಆರ್ಟಿ ಕ್ಯಾಲೇಟ್‌ವಾಹನಗಳು	470	0	0	0	0	0	0	0	0	0	0	0	0	470
ಟ್ರಕ್ ಮತ್ತು ಲಾರಿಗಳು	1652	2	18	16	14	13	1	0	5	5	3	5	7	1741
ಒಟ್ಟು	2122	2	18	16	14	13	1	0	5	5	3	5	7	2211
ಲಘು ಸರಕು ವಾಹನಗಳು														
4 ಚಕ್ರಗಳ ವಾಹನಗಳು	1766	28	0	0	0	0	27	23	30	10	26	10	6	1926
3 ಚಕ್ರಗಳ ವಾಹನಗಳು	1408	0	0	1	2	2	0	1	0	3	0	0	0	1417
ಒಟ್ಟು	3174	28	0	1	2	2	27	24	30	13	26	10	6	3343
ಬಸ್ಸುಗಳು														
ಸ್ಟೇಜ್ ಕ್ಯಾರೇಜ್‌ಗಳು	79	0	0	0	0	0	0	0	0	0	0	0	0	79
ಒಪ್ಪಂದ ವಾಹನಗಳು	1	0	0	0	0	0	0	0	0	0	0	0	0	1
ಖಾಸಗಿ ಸೇವಾ ವಾಹನಗಳು	31	0	0	0	0	0	0	0	0	0	0	0	0	31
ವಿದ್ಯಾ ಸಂಸ್ಥೆ ವಾಹನಗಳು	24	1	3	5	4	3	3	0	0	0	0	0	0	43
ಇತರೆ ಬಸ್ಸುಗಳು	61	0	0	0	0	0	0	0	0	0	0	0	0	61
ಒಟ್ಟು	196	1	3	5	4	3	3	0	0	0	0	0	0	215
ಟ್ಯಾಕ್ಸಿಗಳು														
ಮೋಟಾರು ಕ್ಯಾಬ್	913	4	2	3	2	2	5	2	1	2	2	8	9	955
ಮ್ಯಾಕ್ಸಿ ಕ್ಯಾಬ್	465	2	0	2	1	2	0	4	1	0	0	0	0	477
ಇತರೆ ಕ್ಯಾಬ್‌ಗಳು	3	0	0	0	0	0	0	0	0	0	0	0	0	3
ಒಟ್ಟು	1381	6	2	5	3	4	5	6	2	2	2	8	9	1435
ಲಘು ಪ್ರಯಾಣಿಕರ ವಾಹನಗಳು														
ಆಟೋ ರಿಕ್ಸಾಗಳು	2407	13	7	8	6	5	10	9	9	6	12	10	10	2512
4 ರಿಂದ 6 ಆಸನಗಳ ವಾಹನಗಳು	3	0	0	0	0	0	0	0	0	0	0	0	0	3
ಒಟ್ಟು	2410	13	7	8	6	5	10	9	9	6	12	10	10	2515
ಇತರೆ ವಾಹನಗಳು	485	2	1	3	2	2	0	1	0	1	8	0	0	505
ಒಟ್ಟು ಸಾರಿಗೆ ವಾಹನಗಳು	9768	52	31	38	31	29	46	40	46	27	51	33	32	10224
ಒಟ್ಟು (ಸಾರಿಗೆ+ಸಾರಿಗೆಯ ವಾಹನಗಳು)	105450	562	399	453	451	417	294	355	239	336	349	412	451	110168

47 ಹೊನ್ನಾವರ (KA-47)

ವಾಹನಗಳ ವಿವರ	31.03.2018	2018-19ರ ಅವಧಿಯಲ್ಲಿ ಹೊಸದಾಗಿ ನೋಂದಣಿಯಾದ ವರ್ಗಾವಾರು ವಾಹನಗಳ ವಿವರ												31.03.2019
		ಏಪ್ರಿಲ್ 2018	ಮೇ 2018	ಜೂನ್ 2018	ಜುಲೈ 2018	ಆಗಸ್ಟ್ 2018	ಸೆಪ್ಟೆಂಬರ್ 2018	ಅಕ್ಟೋಬರ್ 2018	ನವೆಂಬರ್ 2018	ಡಿಸೆಂಬರ್ 2018	ಜನವರಿ 2019	ಫೆಬ್ರವರಿ 2019	ಮಾರ್ಚ್ 2019	
ಸಾರಿಗೆಯ ವಾಹನಗಳು														
ದ್ವಿಚಕ್ರ ವಾಹನಗಳು	118497	637	690	726	777	651	686	802	615	1234	606	654	659	127234
ಕಾರುಗಳು	7515	94	74	46	67	52	61	81	96	67	92	67	62	8374
ಜೀಪುಗಳು	129	0	0	0	0	0	0	0	0	0	0	0	0	129
ಆಮ್ನಿ ಬಸ್ಸುಗಳು	833	7	7	2	9	9	6	4	7	4	13	4	4	909
ಟ್ರಾಕ್ಟರ್‌ಗಳು	1218	0	0	0	0	0	0	0	0	1	0	2	0	1221
ಟ್ರೈಲರ್‌ಗಳು	50	0	0	0	0	0	0	0	0	0	0	1	0	51
ನಿರ್ಮಾಣ ಸಾಮಗ್ರಿ ವಾಹನಗಳು	35	0	0	0	0	0	0	0	0	0	2	0	4	41
ಇತರೆ ವಾಹನಗಳು	512	3	3	8	1	1	0	4	5	1	0	0	0	538
ಒಟ್ಟು ಸಾರಿಗೆಯ ವಾಹನಗಳು	128789	741	774	782	854	713	753	891	723	1307	713	728	729	138497
ಸರಕು ವಾಹನಗಳು														
ಮಲ್ಟಿ ಆಕ್ಸಲ್ /ಆರ್ಟಿ ಕ್ಯಾಲಿಬ್ರೇಟ್‌ವಾಹನಗಳು	550	0	0	0	0	0	0	0	0	0	0	0	0	550
ಟ್ರಕ್ ಮತ್ತು ಲಾರಿಗಳು	2102	2	3	4	0	0	0	6	5	4	4	2	2	2134
ಒಟ್ಟು	2652	2	3	4	0	0	0	6	5	4	4	2	2	2684
ಲಘು ಸರಕು ವಾಹನಗಳು														
4 ಚಕ್ರಗಳ ವಾಹನಗಳು	1703	27	14	15	12	26	20	30	29	18	24	0	26	1944
3 ಚಕ್ರಗಳ ವಾಹನಗಳು	419	0	1	3	3	3	3	1	0	0	3	1	0	437
ಒಟ್ಟು	2122	27	15	18	15	29	23	31	29	18	27	1	26	2381
ಬಸ್ಸುಗಳು														
ಸ್ಟೇಜ್ ಕ್ಯಾರೇಜ್‌ಗಳು	256	0	0	0	0	0	0	0	0	0	0	0	0	256
ಒಪ್ಪಂದ ವಾಹನಗಳು	12	2	0	0	0	0	0	0	0	0	0	0	0	14
ಖಾಸಗಿ ಸೇವಾ ವಾಹನಗಳು	24	0	0	0	0	0	0	1	0	0	0	0	0	25
ವಿದ್ಯಾ ಸಂಸ್ಥೆ ವಾಹನಗಳು	194	0	0	5	10	2	3	0	0	2	0	0	1	217
ಇತರೆ ಬಸ್ಸುಗಳು	15	0	0	0	0	0	0	1	3	0	0	0	0	19
ಒಟ್ಟು	501	2	0	5	10	2	3	2	3	2	0	0	1	531
ಟ್ಯಾಕ್ಸಿಗಳು														
ಮೋಟಾರು ಕ್ಯಾಬ್	1357	6	10	1	22	18	7	6	5	10	6	0	9	1457
ಮ್ಯಾಕ್ಸಿ ಕ್ಯಾಬ್	600	0	0	0	1	1	2	0	0	0	0	0	1	605
ಇತರೆ ಕ್ಯಾಬ್‌ಗಳು	1	0	0	0	0	0	0	0	0	0	0	1	0	2
ಒಟ್ಟು	1958	6	10	1	23	19	9	6	5	10	6	1	10	2064
ಲಘು ಪ್ರಯಾಣಿಕರ ವಾಹನಗಳು														
ಆಟೋ ರಿಕ್ಸಾಗಳು	2595	29	22	34	34	67	37	53	43	50	45	2	20	3031
4 ರಿಂದ 6 ಆಸನಗಳ ವಾಹನಗಳು	95	0	0	0	0	0	0	0	0	0	0	0	0	95
ಒಟ್ಟು	2690	29	22	34	34	67	37	53	43	50	45	2	20	3126
ಇತರೆ ವಾಹನಗಳು	791	1	0	0	0	0	0	0	0	21	5	0	0	818
ಒಟ್ಟು ಸಾರಿಗೆ ವಾಹನಗಳು	10714	67	50	62	82	117	72	98	85	105	87	6	59	11604
ಒಟ್ಟು (ಸಾರಿಗೆ+ಸಾರಿಗೆಯ)	139503	808	824	844	936	830	825	989	808	1412	800	734	788	150101

48 ಜಮಖಂಡಿ (KA-48)

ವಾಹನಗಳ ವಿವರ	31.03.2018	2018-19ರ ಅವಧಿಯಲ್ಲಿ ಹೊಸದಾಗಿ ನೋಂದಣಿಯಾದ ವರ್ಗಾವಾರು ವಾಹನಗಳ ವಿವರ											31.03.2019	
		ಏಪ್ರಿಲ್ 2018	ಮೇ 2018	ಜೂನ್ 2018	ಜುಲೈ 2018	ಆಗಸ್ಟ್ 2018	ಸೆಪ್ಟೆಂಬರ್ 2018	ಅಕ್ಟೋಬರ್ 2018	ನವೆಂಬರ್ 2018	ಡಿಸೆಂಬರ್ 2018	ಜನವರಿ 2019	ಫೆಬ್ರವರಿ 2019		ಮಾರ್ಚ್ 2019
ಸಾರಿಗೆಯ ವಾಹನಗಳು														
ದ್ವಿಚಕ್ರ ವಾಹನಗಳು	131933	1205	1360	933	1197	973	1213	811	1179	1154	972	903	908	144741
ಕಾರುಗಳು	6352	68	86	46	66	0	84	46	94	64	59	46	85	7096
ಜೀಪುಗಳು	353	0	0	0	0	35	0	0	0	0	0	0	0	388
ಆಫ್ ರೋಡ್ ವಾಹನಗಳು	2808	11	12	6	7	3	6	2	8	9	1	1	0	2874
ಟ್ರಾಕ್ಟರ್‌ಗಳು	11784	41	53	80	83	56	68	75	55	33	93	52	48	12521
ಟ್ರೈಲರ್‌ಗಳು	11812	22	25	33	42	50	33	70	78	37	35	25	21	12283
ನಿರ್ಮಾಣ ಸಾಮಗ್ರಿ ವಾಹನಗಳು	324	0	0	0	0	0	7	4	9	3	5	1	0	353
ಇತರ ವಾಹನಗಳು	516	10	10	7	12	7	0	2	3	6	0	0	0	573
ಒಟ್ಟು ಸಾರಿಗೆಯ ವಾಹನಗಳು	165882	1357	1546	1105	1407	1124	1411	1010	1426	1306	1165	1028	1062	180829
ಸರಕು ವಾಹನಗಳು														
ಮಲ್ಟಿ ಆಕ್ಸಲ್ /ಆರ್ಟಿಕ್ಯುಲೇಟಿಂಗ್ ವಾಹನಗಳು	212	0	0	1	0	0	2	7	0	0	1	4	4	231
ಟ್ರಕ್ಸ್ ಮತ್ತು ಲಾರಿಗಳು	1115	12	6	6	7	6	10	7	11	6	3	4	0	1193
ಒಟ್ಟು	1327	12	6	7	7	6	12	14	11	6	4	8	4	1424
ಲಘು ಸರಕು ವಾಹನಗಳು														
4 ಚಕ್ರಗಳ ವಾಹನಗಳು	2627	45	47	25	32	32	45	33	41	19	43	41	34	3064
3 ಚಕ್ರಗಳ ವಾಹನಗಳು	1153	0	8	1	7	6	4	3	2	3	5	8	6	1206
ಒಟ್ಟು	3780	45	55	26	39	38	49	36	43	22	48	49	40	4270
ಬಸ್‌ಗಳು														
ಸ್ಟೇಜ್ ಕ್ಯಾರೇಜ್‌ಗಳು	0	0	0	0	0	0	0	0	0	0	0	0	0	0
ಒಪ್ಪಂದ ವಾಹನಗಳು	14	0	0	0	0	0	0	0	0	0	0	0	0	14
ಖಾಸಗಿ ಸೇವಾ ವಾಹನಗಳು	5	0	0	0	0	0	0	0	0	0	0	0	0	5
ವಿದ್ಯಾ ಸಂಸ್ಥೆ ವಾಹನಗಳು	242	1	2	9	11	6	8	2	1	0	0	4	2	288
ಇತರ ಬಸ್‌ಗಳು	15	0	0	0	0	0	0	0	0	0	0	0	0	15
ಒಟ್ಟು	276	1	2	9	11	6	8	2	1	0	0	4	2	322
ಟ್ಯಾಕ್ಸಿಗಳು														
ಮೋಟಾರು ಕ್ಯಾಬ್	722	9	12	9	5	3	9	8	8	1	3	2	2	793
ಮ್ಯಾಕ್ಸಿ ಕ್ಯಾಬ್	855	1	2	6	2	1	1	2	2	0	1	0	0	873
ಇತರ ಕ್ಯಾಬ್‌ಗಳು	0	0	0	0	0	0	0	0	0	0	0	0	0	0
ಒಟ್ಟು	1577	10	14	15	7	4	10	10	10	1	4	2	2	1666
ಲಘು ಪ್ರಯಾಣಿಕರ ವಾಹನಗಳು														
ಆಟೋ ರಿಕ್ಷಾಗಳು	2488	8	16	7	17	22	23	14	15	11	14	21	21	2677
4 ರಿಂದ 6 ಆಸನಗಳ ವಾಹನಗಳು	110	0	0	0	0	0	0	0	0	0	0	0	0	110
ಒಟ್ಟು	2598	8	16	7	17	22	23	14	15	11	14	21	21	2787
ಇತರ ವಾಹನಗಳು	1287	2	1	4	0	1	1	1	0	1	0	0	0	1298
ಒಟ್ಟು ಸಾರಿಗೆ ವಾಹನಗಳು	10845	78	94	68	81	77	103	77	80	41	70	84	69	11767
ಒಟ್ಟು (ಸಾರಿಗೆ+ಸಾರಿಗೆಯ ವಾಹನಗಳು)	176727	1435	1640	1173	1488	1201	1514	1087	1506	1347	1235	1112	1131	192596

49 ಗೋಕಾಕ್ (KA-49)

ವಾಹನಗಳ ವಿವರ	31.03.2018	2018-19ರ ಅವಧಿಯಲ್ಲಿ ಹೊಸದಾಗಿ ನೋಂದಣಿಯಾದ ವರ್ಗಾವಾರು ವಾಹನಗಳ ವಿವರ											31.03.2019	
		ಏಪ್ರಿಲ್ 2018	ಮೇ 2018	ಜೂನ್ 2018	ಜುಲೈ 2018	ಆಗಸ್ಟ್ 2018	ಸೆಪ್ಟೆಂಬರ್ 2018	ಅಕ್ಟೋಬರ್ 2018	ನವೆಂಬರ್ 2018	ಡಿಸೆಂಬರ್ 2018	ಜನವರಿ 2019	ಫೆಬ್ರವರಿ 2019		ಮಾರ್ಚ್ 2019
ಸಾರಿಗೆಯ ವಾಹನಗಳು														
ದ್ವಿಚಕ್ರ ವಾಹನಗಳು	144251	1012	1029	967	1020	622	956	543	801	1380	847	603	553	154584
ಕಾರುಗಳು	6632	45	42	24	51	27	36	24	62	54	66	37	36	7136
ಜೀಪುಗಳು	250	0	0	0	0	0	0	0	0	0	0	0	0	250
ಆಫ್ ರೋಡ್ ವಾಹನಗಳು	2004	0	0	0	0	0	0	0	0	0	0	0	0	2004
ಟ್ರಾಕ್ಟರ್‌ಗಳು	6672	15	27	28	0	31	29	30	20	25	67	35	39	7018
ಟ್ರೈಲರ್‌ಗಳು	7850	14	25	30	0	44	38	32	34	31	61	38	37	8234
ನಿರ್ಮಾಣ ಸಾಮಗ್ರಿ ವಾಹನಗಳು	175	2	3	0	0	0	6	3	3	2	2	2	1	199
ಇತರ ವಾಹನಗಳು	603	0	0	0	0	3	1	0	0	0	0	0	0	607
ಒಟ್ಟು ಸಾರಿಗೆಯ ವಾಹನಗಳು	168437	1088	1126	1049	1071	727	1066	632	920	1492	1043	715	666	180032
ಸರಕು ವಾಹನಗಳು														
ಮಲ್ಟಿ ಆಕ್ಸಲ್ /ಆರ್ಟಿಕ್ಯುಲೇಟೆಡ್ ವಾಹನಗಳು	234	0	0	0	0	0	1	0	0	1	2	0	2	240
ಟ್ರಕ್ಸ್ ಮತ್ತು ಲಾರಿಗಳು	2667	0	0	2	0	3	3	3	0	2	2	0	3	2685
ಒಟ್ಟು	2901	0	0	2	0	3	4	3	0	3	4	0	5	2925
ಲಘು ಸರಕು ವಾಹನಗಳು														
4 ಚಕ್ರಗಳ ವಾಹನಗಳು	2167	9	12	18	0	15	18	22	26	30	34	21	17	2389
3 ಚಕ್ರಗಳ ವಾಹನಗಳು	209	4	3	3	0	3	3	0	0	0	0	1	0	226
ಒಟ್ಟು	2376	13	15	21	0	18	21	22	26	30	34	22	17	2615
ಬಸ್ಸುಗಳು														
ಸ್ಟೇಜ್ ಕ್ಯಾರೇಜ್‌ಗಳು	50	0	0	0	0	0	0	0	0	0	0	0	0	50
ಒಪ್ಪಂದ ವಾಹನಗಳು	0	0	0	0	0	0	0	0	0	0	0	0	0	0
ಖಾಸಗಿ ಸೇವಾ ವಾಹನಗಳು	8	0	0	0	0	0	0	0	0	0	0	0	0	8
ವಿದ್ಯಾ ಸಂಸ್ಥೆ ವಾಹನಗಳು	107	2	1	5	0	3	1	0	1	0	1	0	0	121
ಇತರ ಬಸ್ಸುಗಳು	3	0	0	0	0	0	0	0	0	0	0	0	0	3
ಒಟ್ಟು	168	2	1	5	0	3	1	0	1	1	1	0	0	183
ಟ್ಯಾಕ್ಸಿಗಳು														
ಮೋಟಾರು ಕ್ಯಾಬ್	451	3	2	6	0	3	3	0	3	2	1	0	1	475
ಮ್ಯಾಕ್ಸಿ ಕ್ಯಾಬ್	188	1	1	0	0	0	1	0	3	0	1	1	1	197
ಇತರ ಕ್ಯಾಬ್‌ಗಳು	5	0	0	0	0	0	0	0	0	0	0	2	0	7
ಒಟ್ಟು	644	4	3	6	0	3	4	0	6	2	2	3	2	679
ಲಘು ಪ್ರಯಾಣಿಕರ ವಾಹನಗಳು														
ಆಟೋ ರಿಕ್ಷಾಗಳು	654	1	2	1	0	1	3	1	2	2	6	1	3	677
4 ರಿಂದ 6 ಆಸನಗಳ ವಾಹನಗಳು	86	0	0	0	0	0	0	0	0	0	0	0	0	86
ಒಟ್ಟು	740	1	2	1	0	1	3	0	2	2	6	1	3	762
ಇತರ ವಾಹನಗಳು	931	0	0	0	12	2	0	0	0	0	1	1	0	947
ಒಟ್ಟು ಸಾರಿಗೆ ವಾಹನಗಳು	7760	20	21	35	12	30	33	25	35	38	48	27	27	8111
ಒಟ್ಟು (ಸಾರಿಗೆ+ಸಾರಿಗೆಯ ವಾಹನಗಳು)	176197	1108	1147	1084	1083	757	1099	657	955	1530	1091	742	693	188143

50 ಯಲಹಂಕ (KA-50)

ವಾಹನಗಳ ವಿವರ	31.03.2018	2018-19ರ ಅವಧಿಯಲ್ಲಿ ಹೊಸದಾಗಿ ನೋಂದಣಿಯಾದ ವರ್ಗಾವಾರು ವಾಹನಗಳ ವಿವರ												31.03.2019
		ಏಪ್ರಿಲ್ 2018	ಮೇ 2018	ಜೂನ್ 2018	ಜುಲೈ 2018	ಆಗಸ್ಟ್ 2018	ಸೆಪ್ಟೆಂಬರ್ 2018	ಅಕ್ಟೋಬರ್ 2018	ನವೆಂಬರ್ 2018	ಡಿಸೆಂಬರ್ 2018	ಜನವರಿ 2019	ಫೆಬ್ರವರಿ 2019	ಮಾರ್ಚ್ 2019	
ಸಾರಿಗೆಯ ವಾಹನಗಳು														
ದ್ವಿಚಕ್ರ ವಾಹನಗಳು	177322	1590	1542	1918	2005	2099	2047	2206	1894	1163	1914	1471	1747	198918
ಕಾರುಗಳು	43160	335	327	347	294	115	337	386	395	224	541	272	398	47131
ಜೀಪುಗಳು	1125	0	0	0	0	0	0	0	0	0	0	0	0	1125
ಆಮ್ನಿ ಬಸ್ಸುಗಳು	2204	0	0	0	0	0	0	0	0	0	0	0	0	2204
ಟ್ರಾಕ್ಟರ್‌ಗಳು	1013	5	3	3	2	5	5	2	0	4	3	1	3	1049
ಟ್ರೈಲರ್‌ಗಳು	759	5	2	2	4	5	4	3	0	4	2	1	2	793
ನಿರ್ಮಾಣ ಸಾಮಗ್ರಿ ವಾಹನಗಳು	783	3	3	3	0	3	5	0	0	4	2	3	3	812
ಇತರೆ ವಾಹನಗಳು	1009	0	0	0	0	0	0	4	0	0	0	0	0	1013
ಒಟ್ಟು ಸಾರಿಗೆಯ ವಾಹನಗಳು	223286	1938	1877	2273	2305	2227	2398	2601	2289	1399	2462	1748	2153	248956
ಸರಕು ವಾಹನಗಳು														
ಮಲ್ಟಿ ಆಕ್ಸಲ್ /ಆರ್ಟಿ ಕ್ಯಾಲಿಬ್ರೇಷನ್ ವಾಹನಗಳು	639	17	24	28	26	18	10	14	3	0	8	7	8	802
ಟ್ರಕ್ಸ್ ಮತ್ತು ಲಾರಿಗಳು	1208	36	42	23	4	1	8	9	19	11	13	1	3	1378
ಒಟ್ಟು	1847	53	66	51	30	19	18	23	22	11	21	8	11	2180
ಲಘು ಸರಕು ವಾಹನಗಳು														
4 ಚಕ್ರಗಳ ವಾಹನಗಳು	2876	0	0	4	5	19	29	26	33	25	36	29	36	3118
3 ಚಕ್ರಗಳ ವಾಹನಗಳು	1334	10	6	6	3	10	22	14	6	12	6	3	8	1440
ಒಟ್ಟು	4210	10	6	10	8	29	51	40	39	37	42	32	44	4558
ಬಸ್ಸುಗಳು														
ಸ್ಟೇಜ್ ಕ್ಯಾರೇಜ್‌ಗಳು	64	0	0	0	0	0	0	0	0	0	0	0	0	64
ಒಪ್ಪಂದ ವಾಹನಗಳು	2	0	0	0	0	0	0	0	0	0	0	0	0	2
ಖಾಸಗಿ ಸೇವಾ ವಾಹನಗಳು	31	0	2	1	0	16	2	0	1	0	0	0	0	53
ವಿದ್ಯಾ ಸಂಸ್ಥೆ ವಾಹನಗಳು	993	1	8	12	28	10	17	3	0	2	9	2	3	1088
ಇತರೆ ಬಸ್ಸುಗಳು	257	0	0	0	0	0	0	0	0	0	0	1	0	258
ಒಟ್ಟು	1347	1	10	13	28	26	19	3	1	2	9	3	3	1465
ಟ್ಯಾಕ್ಸಿಗಳು														
ಮೋಟಾರು ಕ್ಯಾಬ್	5177	37	23	35	21	40	50	32	23	26	25	37	29	5555
ಮ್ಯಾಕ್ಸಿ ಕ್ಯಾಬ್	1511	0	0	5	5	8	1	34	10	6	4	10	5	1599
ಇತರೆ ಕ್ಯಾಬ್‌ಗಳು	1900	0	0	0	0	0	0	0	0	0	0	0	0	1900
ಒಟ್ಟು	8588	37	23	40	26	48	51	66	33	32	29	47	34	9054
ಲಘು ಪ್ರಯಾಣಿಕರ ವಾಹನಗಳು														
ಆಟೋ ರಿಕ್ಷಾಗಳು	1403	1	3	3	1	2	2	1	2	1	1	2	4	1426
4 ರಿಂದ 6 ಆಸನಗಳ ವಾಹನಗಳು	384	0	0	0	1	1	0	0	0	0	0	0	0	386
ಒಟ್ಟು	1787	1	3	3	2	3	2	1	2	1	1	2	4	1812
ಇತರೆ ವಾಹನಗಳು	1052	0	0	1	2	0	0	1	2	2	2	0	0	1062
ಒಟ್ಟು ಸಾರಿಗೆ ವಾಹನಗಳು	18831	102	108	118	96	125	141	134	99	85	104	92	96	20131
ಒಟ್ಟು (ಸಾರಿಗೆ+ಸಾರಿಗೆಯ)	242117	2040	1985	2391	2401	2352	2539	2735	2388	1484	2566	1840	2249	269087

51 ಎಲೆಕ್ಟ್ರಾನಿಕ್ ಸಿಟಿ (KA-51)

ವಾಹನಗಳ ವಿವರ	31.03.2018	2018-19ರ ಅವಧಿಯಲ್ಲಿ ಹೊಸದಾಗಿ ನೋಂದಣಿಯಾದ ವರ್ಗಾವಾರು ವಾಹನಗಳ ವಿವರ												31.03.2019
		ಏಪ್ರಿಲ್ 2018	ಮೇ 2018	ಜೂನ್ 2018	ಜುಲೈ 2018	ಆಗಸ್ಟ್ 2018	ಸೆಪ್ಟೆಂಬರ್ 2018	ಅಕ್ಟೋಬರ್ 2018	ನವೆಂಬರ್ 2018	ಡಿಸೆಂಬರ್ 2018	ಜನವರಿ 2019	ಫೆಬ್ರವರಿ 2019	ಮಾರ್ಚ್ 2019	
ಸಾರಿಗೆಯ ವಾಹನಗಳು														
ದ್ವಿಚಕ್ರ ವಾಹನಗಳು	400290	4559	3753	4250	4707	4315	4085	4325	4520	2804	3605	3952	4055	449220
ಕಾರುಗಳು	146049	715	685	817	991	981	889	1010	1063	730	1262	880	952	157024
ಜೀಪುಗಳು	10	0	0	0	0	17	1	0	0	0	3	0	0	31
ಆಫ್ ರೋಡ್ ವಾಹನಗಳು	462	0	0	0	0	0	0	0	0	16	0	0	0	478
ಟ್ರಾಕ್ಟರ್‌ಗಳು	1783	70	109	51	114	0	64	86	85	19	50	85	80	2596
ಟ್ರೈಲರ್‌ಗಳು	1275	51	61	31	62	0	44	55	45	4	45	74	50	1797
ನಿರ್ಮಾಣ ಸಾಮಗ್ರಿ ವಾಹನಗಳು	988	15	1	4	41	1	13	11	11	31	9	2	33	1160
ಇತರ ವಾಹನಗಳು	6385	83	43	85	32	100	11	3	0	0	0	6	78	6826
ಒಟ್ಟು ಸಾರಿಗೆಯ ವಾಹನಗಳು	557242	5493	4652	5238	5947	5414	5107	5490	5724	3604	4974	4999	5248	619132
ಸರಕು ವಾಹನಗಳು														
ಮಲ್ಟಿ ಆಕ್ಸಲ್ /ಆರ್ಟಿಕ್ಯುಲೇಟೆಡ್ ವಾಹನಗಳು	3822	88	50	41	66	66	58	106	54	28	33	23	44	4479
ಟ್ರಕ್ಸ್ ಮತ್ತು ಲಾರಿಗಳು	10055	36	22	34	41	34	45	81	53	40	45	38	112	10636
ಒಟ್ಟು	13877	124	72	75	107	100	103	187	107	68	78	61	156	15115
ಲಘು ಸರಕು ವಾಹನಗಳು														
4 ಚಕ್ರಗಳ ವಾಹನಗಳು	12666	174	132	147	184	192	234	178	167	119	158	115	202	14668
3 ಚಕ್ರಗಳ ವಾಹನಗಳು	5260	13	13	28	20	29	58	44	23	17	0	15	66	5586
ಒಟ್ಟು	17926	187	145	175	204	221	292	222	190	136	158	130	268	20254
ಬಸ್ಸುಗಳು														
ಸ್ಟೇಜ್ ಕ್ಯಾರೇಜ್‌ಗಳು	292	2	3	0	1	0	2	0	1	2	2	2	0	307
ಒಪ್ಪಂದ ವಾಹನಗಳು	1074	13	11	4	10	12	24	21	39	22	8	12	20	1270
ಖಾಸಗಿ ಸೇವಾ ವಾಹನಗಳು	1600	80	55	20	38	26	15	15	7	13	16	1	38	1924
ವಿದ್ಯಾ ಸಂಸ್ಥೆ ವಾಹನಗಳು	3330	16	68	249	53	25	16	4	3	9	12	1	9	3795
ಇತರ ಬಸ್ಸುಗಳು	2396	0	2	5	4	4	1	2	0	0	5	0	0	2419
ಒಟ್ಟು	8692	111	139	278	106	67	58	42	50	46	43	16	67	9715
ಟ್ಯಾಕ್ಸಿಗಳು														
ಮೋಟಾರು ಕ್ಯಾಬ್	12075	78	73	251	314	365	341	163	169	129	196	129	135	14418
ಮ್ಯಾಕ್ಸಿ ಕ್ಯಾಬ್	5223	54	16	73	53	120	66	39	47	43	45	21	53	5853
ಇತರ ಕ್ಯಾಬ್‌ಗಳು	319	0	0	0	0	0	8	0	0	0	0	0	0	327
ಒಟ್ಟು	17617	132	89	324	367	485	415	202	216	172	241	150	188	20598
ಲಘು ಪ್ರಯಾಣಿಕರ ವಾಹನಗಳು														
ಆಟೋ ರಿಕ್ಷಾಗಳು	1823	2	1	0	5	5	6	5	3	1	3	1	0	1855
4 ರಿಂದ 6 ಆಸನಗಳ ವಾಹನಗಳು	529	0	0	0	0	0	0	0	0	0	6	0	0	535
ಒಟ್ಟು	2352	2	1	0	5	5	6	5	3	1	9	1	0	2390
ಇತರ ವಾಹನಗಳು	6073	0	167	197	350	275	3250	337	697	744	690	1224	1968	15972
ಒಟ್ಟು ಸಾರಿಗೆ ವಾಹನಗಳು	66537	556	613	1049	1139	1153	4124	995	1263	1167	1219	1582	2647	84044
ಒಟ್ಟು (ಸಾರಿಗೆ+ಸಾರಿಗೆಯ ವಾಹನಗಳು)	623779	6049	5265	6287	7086	6567	9231	6485	6987	4771	6193	6581	7895	703176

52 ನೆಲಮಂಗಲ (KA-52)

ವಾಹನಗಳ ವಿವರ	31.03.2018	2018-19ರ ಅವಧಿಯಲ್ಲಿ ಹೊಸದಾಗಿ ನೋಂದಣಿಯಾದ ವರ್ಗವಾರು ವಾಹನಗಳ ವಿವರ												31.03.2019
		ಏಪ್ರಿಲ್ 2018	ಮೇ 2018	ಜೂನ್ 2018	ಜುಲೈ 2018	ಆಗಸ್ಟ್ 2018	ಸೆಪ್ಟೆಂಬರ್ 2018	ಅಕ್ಟೋಬರ್ 2018	ನವೆಂಬರ್ 2018	ಡಿಸೆಂಬರ್ 2018	ಜನವರಿ 2019	ಫೆಬ್ರವರಿ 2019	ಮಾರ್ಚ್ 2019	
ಸಾರಿಗೆಯ ವಾಹನಗಳು														
ದ್ವಿಚಕ್ರ ವಾಹನಗಳು	57822	772	701	645	454	391	637	182	585	308	385	684	583	64149
ಕಾರುಗಳು	6676	107	101	102	77	38	94	32	107	76	179	137	97	7823
ಜೀಪುಗಳು	11	0	2	0	0	1	0	0	0	0	0	0	0	14
ಆಮ್ನಿ ಬಸ್ಸುಗಳು	372	0	3	0	1	1	0	0	0	2	4	2	2	387
ಟ್ರಾಕ್ಟರ್‌ಗಳು	1073	10	6	10	7	2	4	1	2	4	2	4	3	1128
ಟ್ರೈಲರ್‌ಗಳು	950	6	4	7	4	0	2	0	1	3	2	3	1	983
ನಿರ್ಮಾಣ ಸಾಮಗ್ರಿ ವಾಹನಗಳು	60	0	0	0	0	0	4	0	0	0	0	0	0	64
ಇತರೆ ವಾಹನಗಳು	950	27	8	30	9	0	0	0	2	2	4	4	0	1036
ಒಟ್ಟು ಸಾರಿಗೆಯ ವಾಹನಗಳು	67914	922	825	794	552	433	741	214	701	395	576	834	686	75587
ಸರಕು ವಾಹನಗಳು														
ಮಲ್ಟಿ ಆಕ್ಸಲ್ಡ್ /ಆರ್ಟಿ ಕ್ಯಾಲೇಟ್‌ವಾಹನಗಳು	512	12	1	0	1	7	21	7	166	2	172	4	9	914
ಟ್ರಕ್ಸ್ ಮತ್ತು ಲಾರಿಗಳು	2442	72	39	76	61	21	24	18	265	8	302	29	42	3399
ಒಟ್ಟು	2934	84	40	76	62	28	45	25	431	10	474	33	51	4293
ಲಘು ಸರಕು ವಾಹನಗಳು														
4 ಚಕ್ರಗಳ ವಾಹನಗಳು	3250	81	41	55	76	24	36	0	542	68	658	66	36	4933
3 ಚಕ್ರಗಳ ವಾಹನಗಳು	2141	41	28	38	31	16	21	18	300	7	328	12	11	2992
ಒಟ್ಟು	5391	122	69	93	107	40	57	18	842	75	986	78	47	7925
ಬಸ್ಸುಗಳು														
ಸ್ಟೇಜ್ ಕ್ಯಾರೇಜ್‌ಗಳು	304	0	0	0	0	0	0	0	6	0	6	0	0	316
ಬಪ್ಪಂದ ವಾಹನಗಳು	25	0	0	0	0	0	0	0	10	0	10	0	0	45
ಖಾಸಗಿ ಸೇವಾ ವಾಹನಗಳು	376	0	6	1	0	0	3	2	65	0	65	0	0	518
ವಿದ್ಯಾ ಸಂಸ್ಥೆ ವಾಹನಗಳು	344	2	4	16	27	0	4	0	37	0	38	0	0	472
ಇತರೆ ಬಸ್ಸುಗಳು	36	0	0	0	0	0	0	2	0	0	0	0	0	38
ಒಟ್ಟು	1085	2	10	17	27	0	7	4	118	0	119	0	0	1389
ಟ್ಯಾಕ್ಸಿಗಳು														
ಮೋಟಾರು ಕ್ಯಾಬ್	1156	10	9	7	16	7	12	12	133	6	151	6	12	1537
ಮ್ಯಾಕ್ಸಿ ಕ್ಯಾಬ್	568	1	5	1	4	0	0	2	117	0	117	0	1	816
ಇತರೆ ಕ್ಯಾಬ್‌ಗಳು	162	0	0	0	0	0	0	0	0	0	0	0	0	162
ಒಟ್ಟು	1900	11	14	8	20	7	12	14	250	6	268	6	13	2529
ಲಘು ಪ್ರಯಾಣಿಕರ ವಾಹನಗಳು														
ಆಟೋ ರಿಕ್ಸಾಗಳು	1928	13	7	22	17	16	16	0	147	16	177	12	18	2389
4 ರಿಂದ 6 ಆಸನಗಳ ವಾಹನಗಳು	214	0	0	0	0	0	0	0	0	0	0	0	0	214
ಒಟ್ಟು	2142	13	7	22	17	16	16	0	147	16	177	12	18	2603
ಇತರೆ ವಾಹನಗಳು	480	4	2	2	0	0	41	0	16	0	20	0	0	565
ಒಟ್ಟು ಸಾರಿಗೆ ವಾಹನಗಳು	13957	236	142	218	233	91	178	36	1804	114	2044	131	129	19313
ಒಟ್ಟು (ಸಾರಿಗೆ+ಸಾರಿಗೆಯ ವಾಹನಗಳು)	81871	1158	967	1012	785	524	919	250	2505	504	2620	965	815	94895

53 ಕೆ.ಆರ್.ಪುರಂ (KA-53)

ವಾಹನಗಳ ವಿವರ	31.03.2018	2018-19ರ ಅವಧಿಯಲ್ಲಿ ಹೊಸದಾಗಿ ನೋಂದಣಿಯಾದ ವರ್ಗಾವಾರು ವಾಹನಗಳ ವಿವರ												31.03.2019
		ಏಪ್ರಿಲ್ 2018	ಮೇ 2018	ಜೂನ್ 2018	ಜುಲೈ 2018	ಆಗಸ್ಟ್ 2018	ಸೆಪ್ಟೆಂಬರ್ 2018	ಅಕ್ಟೋಬರ್ 2018	ನವೆಂಬರ್ 2018	ಡಿಸೆಂಬರ್ 2018	ಜನವರಿ 2019	ಫೆಬ್ರವರಿ 2019	ಮಾರ್ಚ್ 2019	
ಸಾರಿಗೆಯ ವಾಹನಗಳು														
ದ್ವಿಚಕ್ರ ವಾಹನಗಳು	360497	3195	3506	4283	4173	4611	3574	3108	2030	2456	4538	3300	3656	402927
ಕಾರುಗಳು	84418	907	814	914	706	756	375	340	491	545	1127	455	630	92478
ಜೀಪುಗಳು	2	0	0	1	0	0	0	0	0	0	0	0	0	3
ಆಫ್ ರೋಡ್ ವಾಹನಗಳು	34	0	0	0	0	0	0	0	0	0	0	0	0	34
ಟ್ರಾಕ್ಟರ್‌ಗಳು	1627	3	1	7	5	4	2	6	1	4	2	6	6	1674
ಟ್ರೈಲರ್‌ಗಳು	1314	2	0	4	3	2	3	4	0	2	2	2	5	1343
ನಿರ್ಮಾಣ ಸಾಮಗ್ರಿ ವಾಹನಗಳು	0	0	0	0	0	0	3	0	0	0	0	0	0	3
ಇತರೆ ವಾಹನಗಳು	1870	15	15	29	2	4	0	26	7	8	9	56	0	2041
ಒಟ್ಟು ಸಾರಿಗೆಯ ವಾಹನಗಳು	449762	4122	4336	5238	4889	5377	3957	3484	2529	3015	5678	3819	4297	500503
ಸರಕು ವಾಹನಗಳು														
ಮಲ್ಟಿ ಆಕ್ಸಲ್ /ಆರ್ಟಿಕ್ಯುಲೇಟೆಡ್ ವಾಹನಗಳು	1548	15	4	1	0	2	2	10	3	0	2	5	23	1615
ಟ್ರಕ್ಸ್ ಮತ್ತು ಲಾರಿಗಳು	3273	56	62	133	54	79	99	87	66	69	52	18	25	4073
ಒಟ್ಟು	4821	71	66	134	54	81	101	97	69	69	54	23	48	5688
ಲಘು ಸರಕು ವಾಹನಗಳು														
4 ಚಕ್ರಗಳ ವಾಹನಗಳು	9478	147	128	139	188	166	185	237	190	126	26	46	114	11170
3 ಚಕ್ರಗಳ ವಾಹನಗಳು	2080	16	17	16	29	32	21	38	37	26	86	5	26	2429
ಒಟ್ಟು	11558	163	145	155	217	198	206	275	227	152	112	51	140	13599
ಬಸ್‌ಗಳು														
ಸ್ಟೇಜ್ ಕ್ಯಾರೇಜ್‌ಗಳು	227	1	0	0	0	0	0	0	0	0	0	0	0	228
ಒಪ್ಪಂದ ವಾಹನಗಳು	17	0	0	0	0	0	0	0	0	0	0	0	0	17
ಖಾಸಗಿ ಸೇವಾ ವಾಹನಗಳು	668	10	0	0	0	9	5	58	5	14	3	5	2	779
ವಿದ್ಯಾ ಸಂಸ್ಥೆ ವಾಹನಗಳು	1450	1	196	126	38	18	9	25	5	1	0	0	12	1881
ಇತರೆ ಬಸ್‌ಗಳು	221	0	0	0	0	0	0	0	0	0	0	0	0	221
ಒಟ್ಟು	2583	12	196	126	38	27	14	83	10	15	3	5	14	3126
ಟ್ಯಾಕ್ಸಿಗಳು														
ಮೋಟಾರು ಕ್ಯಾಬ್	5308	107	57	99	104	86	57	78	64	48	64	22	256	6350
ಮ್ಯಾಕ್ಸಿ ಕ್ಯಾಬ್	2756	12	8	5	15	4	6	2	4	0	5	6	22	2845
ಇತರೆ ಕ್ಯಾಬ್‌ಗಳು	1417	10	10	6	0	0	0	2	0	0	20	0	0	1465
ಒಟ್ಟು	9481	129	75	110	119	90	63	82	68	48	89	28	278	10660
ಲಘು ಪ್ರಯಾಣಿಕರ ವಾಹನಗಳು														
ಆಟೋ ರಿಕ್ಷಾಗಳು	5712	12	6	4	7	4	1	1	3	1	0	22	0	5773
4 ರಿಂದ 6 ಆಸನಗಳ ವಾಹನಗಳು	2930	0	0	0	0	0	0	78	0	0	0	6	0	3014
ಒಟ್ಟು	8642	12	6	4	7	4	1	79	3	1	0	28	0	8787
ಇತರೆ ವಾಹನಗಳು	5413	1	2	8	2	1	0	1	299	5	7	12	10	5761
ಒಟ್ಟು ಸಾರಿಗೆ ವಾಹನಗಳು	42498	388	490	537	437	401	385	567	676	290	265	147	490	47571
ಒಟ್ಟು (ಸಾರಿಗೆ+ಸಾರಿಗೆಯ)	492260	4510	4826	5775	5326	5778	4342	4051	3205	3305	5943	3966	4787	548074

54 ನಾಗಮಂಗಲ (KA-54)

ವಾಹನಗಳ ವಿವರ	31.03.2018	2018-19ರ ಅವಧಿಯಲ್ಲಿ ಹೊಸದಾಗಿ ನೋಂದಣಿಯಾದ ವರ್ಗಾವಾರು ವಾಹನಗಳ ವಿವರ												31.03.2019
		ಏಪ್ರಿಲ್ 2018	ಮೇ 2018	ಜೂನ್ 2018	ಜುಲೈ 2018	ಆಗಸ್ಟ್ 2018	ಸೆಪ್ಟೆಂಬರ್ 2018	ಅಕ್ಟೋಬರ್ 2018	ನವೆಂಬರ್ 2018	ಡಿಸೆಂಬರ್ 2018	ಜನವರಿ 2019	ಫೆಬ್ರವರಿ 2019	ಮಾರ್ಚ್ 2019	
ಸಾರಿಗೆಯ ವಾಹನಗಳು														
ದ್ವಿಚಕ್ರ ವಾಹನಗಳು	53605	588	601	520	525	531	393	365	337	354	473	382	381	59055
ಕಾರುಗಳು	2633	31	35	18	16	15	6	13	15	13	23	25	22	2865
ಜೀಪುಗಳು	11	0	0	0	0	0	0	0	0	0	0	0	0	11
ಆಮ್ನಿ ಬಸ್ಸುಗಳು	120	0	0	0	0	0	0	0	0	0	0	0	0	120
ಟ್ರಾಕ್ಟರ್‌ಗಳು	4393	39	38	53	42	51	48	36	22	51	28	41	40	4882
ಟ್ರೈಲರ್‌ಗಳು	2890	26	24	25	23	24	21	3	4	4	2	2	6	3054
ನಿರ್ಮಾಣ ಸಾಮಗ್ರಿ ವಾಹನಗಳು	89	0	0	0	0	0	0	2	0	0	0	0	0	91
ಇತರೆ ವಾಹನಗಳು	1192	6	5	2	1	2	0	1	3	4	3	2	1	1222
ಒಟ್ಟು ಸಾರಿಗೆಯ ವಾಹನಗಳು	64933	690	703	618	607	623	468	420	381	426	529	452	450	71300
ಸರಕು ವಾಹನಗಳು														
ಮಲ್ಟಿ ಆಕ್ಸಲ್ಡ್ /ಆರ್ಟಿ ಕ್ಯಾಲೇಟ್‌ವಾಹನಗಳು	103	0	0	0	0	0	0	0	0	0	0	0	0	103
ಟ್ರಕ್ ಮತ್ತು ಲಾರಿಗಳು	615	10	12	6	10	11	4	0	0	5	4	14	2	693
ಒಟ್ಟು	718	10	12	6	10	11	4	0	0	5	4	14	2	796
ಲಘು ಸರಕು ವಾಹನಗಳು														
4 ಚಕ್ರಗಳ ವಾಹನಗಳು	2279	31	35	24	31	32	19	19	19	10	3	24	31	2557
3 ಚಕ್ರಗಳ ವಾಹನಗಳು	1292	2	3	6	5	6	6	3	3	5	6	6	8	1351
ಒಟ್ಟು	3571	33	38	30	36	38	25	22	22	15	9	30	39	3908
ಬಸ್ಸುಗಳು														
ಸ್ಟೇಜ್ ಕ್ಯಾರೇಜ್‌ಗಳು	0	0	0	0	0	0	0	0	0	0	0	0	0	0
ಒಪ್ಪಂದ ವಾಹನಗಳು	0	0	0	0	0	0	0	0	0	0	0	0	0	0
ಖಾಸಗಿ ಸೇವಾ ವಾಹನಗಳು	21	0	0	0	0	0	0	0	0	0	0	0	0	21
ವಿದ್ಯಾ ಸಂಸ್ಥೆ ವಾಹನಗಳು	115	0	0	6	5	4	2	2	2	0	0	0	0	136
ಇತರೆ ಬಸ್ಸುಗಳು	0	0	0	0	0	0	0	0	0	0	0	0	0	0
ಒಟ್ಟು	136	0	0	6	5	4	2	2	2	0	0	0	0	157
ಟ್ಯಾಕ್ಸಿಗಳು														
ಮೋಟಾರು ಕ್ಯಾಬ್	1172	3	2	6	5	4	6	6	6	1	1	3	4	1219
ಮ್ಯಾಕ್ಸಿ ಕ್ಯಾಬ್	428	2	2	1	2	1	2	1	1	0	0	0	4	444
ಇತರೆ ಕ್ಯಾಬ್‌ಗಳು	0	0	0	0	0	0	0	0	0	0	0	0	0	0
ಒಟ್ಟು	1600	5	4	7	7	5	8	7	7	1	1	3	8	1663
ಲಘು ಪ್ರಯಾಣಿಕರ ವಾಹನಗಳು														
ಆಟೋ ರಿಕ್ಸಾಗಳು	1871	4	3	3	2	2	5	2	2	3	5	6	4	1912
4 ರಿಂದ 6 ಆಸನಗಳ ವಾಹನಗಳು	138	0	0	0	0	0	0	0	0	0	0	0	0	138
ಒಟ್ಟು	2009	4	3	3	2	2	5	2	2	3	5	6	4	2050
ಇತರೆ ವಾಹನಗಳು	1573	0	0	0	0	0	0	0	0	0	2	2	2	1579
ಒಟ್ಟು ಸಾರಿಗೆ ವಾಹನಗಳು	9607	52	57	52	60	60	44	33	33	24	21	55	55	10153
ಒಟ್ಟು (ಸಾರಿಗೆ+ಸಾರಿಗೆಯ ವಾಹನಗಳು)	74540	742	760	670	667	683	512	453	414	450	550	507	505	81453

55 ಮೈಸೂರು-ಪೂರ್ವ (KA-55)

ವಾಹನಗಳ ವಿವರ	31.03.2018	2018-19ರ ಅವಧಿಯಲ್ಲಿ ಹೊಸದಾಗಿ ನೋಂದಣಿಯಾದ ವರ್ಗಾವಾರು ವಾಹನಗಳ ವಿವರ												31.03.2019
		ಏಪ್ರಿಲ್ 2018	ಮೇ 2018	ಜೂನ್ 2018	ಜುಲೈ 2018	ಆಗಸ್ಟ್ 2018	ಸೆಪ್ಟೆಂಬರ್ 2018	ಅಕ್ಟೋಬರ್ 2018	ನವೆಂಬರ್ 2018	ಡಿಸೆಂಬರ್ 2018	ಜನವರಿ 2019	ಫೆಬ್ರವರಿ 2019	ಮಾರ್ಚ್ 2019	
ಸಾರಿಗೆಯ ವಾಹನಗಳು														
ದ್ವಿಚಕ್ರ ವಾಹನಗಳು	256727	1250	1112	1456	411	496	713	874	567	405	1103	877	998	266989
ಕಾರುಗಳು	28614	53	47	61	28	30	46	36	31	25	67	35	36	29109
ಜೀಪುಗಳು	490	0	0	0	0	0	0	0	0	0	0	0	0	490
ಆಫ್ ರೋಡ್ ವಾಹನಗಳು	1237	0	0	0	0	0	0	0	0	0	0	0	0	1237
ಟ್ರಾಕ್ಟರ್‌ಗಳು	4378	18	12	13	6	2	4	23	21	29	22	16	9	4553
ಟ್ರೈಲರ್‌ಗಳು	1646	3	7	6	1	0	0	1	0	0	0	1	2	1667
ನಿರ್ಮಾಣ ಸಾಮಗ್ರಿ ವಾಹನಗಳು	0	0	0	0	0	0	0	0	0	2	0	0	0	2
ಇತರ ವಾಹನಗಳು	1388	8	0	0	0	5	7	0	1	0	0	0	0	1409
ಒಟ್ಟು ಸಾರಿಗೆಯ ವಾಹನಗಳು	294480	1332	1178	1536	446	533	770	934	620	461	1192	929	1045	305456
ಸರಕು ವಾಹನಗಳು														
ಮಲ್ಟಿ ಆಕ್ಸಲ್ /ಆರ್ಟಿಕ್ಯುಲೇಟಿಂಗ್ ವಾಹನಗಳು	418	4	6	0	0	2	0	0	0	0	9	0	0	439
ಟ್ರಕ್ಸ್ ಮತ್ತು ಲಾರಿಗಳು	2869	0	0	26	0	0	2	33	0	25	0	3	2	2960
ಒಟ್ಟು	3287	4	6	26	0	2	2	33	0	25	9	3	2	3399
ಲಘು ಸರಕು ವಾಹನಗಳು														
4 ಚಕ್ರಗಳ ವಾಹನಗಳು	3842	34	31	0	23	22	25	0	37	8	40	32	23	4117
3 ಚಕ್ರಗಳ ವಾಹನಗಳು	1695	7	8	27	5	12	8	15	0	2	6	0	0	1785
ಒಟ್ಟು	5537	41	39	27	28	34	33	15	37	10	46	32	23	5902
ಬಸ್ಸುಗಳು														
ಸ್ಟೇಜ್ ಕ್ಯಾರೇಜ್‌ಗಳು	184	0	0	0	0	0	0	0	0	0	0	0	0	184
ಒಪ್ಪಂದ ವಾಹನಗಳು	12	0	0	0	0	0	0	0	0	0	0	0	0	12
ಖಾಸಗಿ ಸೇವಾ ವಾಹನಗಳು	30	0	0	0	0	0	0	0	0	0	2	0	0	32
ವಿದ್ಯಾ ಸಂಸ್ಥೆ ವಾಹನಗಳು	178	0	1	0	2	2	0	0	0	0	1	0	2	186
ಇತರ ಬಸ್ಸುಗಳು	19	0	0	0	0	0	0	0	0	0	0	0	0	19
ಒಟ್ಟು	423	0	1	0	2	2	0	0	0	0	1	2	2	433
ಟ್ಯಾಕ್ಸಿಗಳು														
ಮೋಟಾರು ಕ್ಯಾಬ್	1545	3	5	8	1	7	1	8	1	3	2	1	5	1590
ಮ್ಯಾಕ್ಸಿ ಕ್ಯಾಬ್	669	1	0	0	0	0	1	0	0	1	1	0	1	674
ಇತರ ಕ್ಯಾಬ್‌ಗಳು	5	0	0	0	0	0	0	0	0	0	0	0	0	5
ಒಟ್ಟು	2219	4	5	8	1	7	2	8	1	4	3	1	6	2269
ಲಘು ಪ್ರಯಾಣಿಕರ ವಾಹನಗಳು														
ಆಟೋ ರಿಕ್ಷಾಗಳು	4577	73	83	64	40	83	78	77	91	51	40	71	39	5367
4 ರಿಂದ 6 ಆಸನಗಳ ವಾಹನಗಳು	201	0	0	0	0	0	0	0	0	0	0	0	0	201
ಒಟ್ಟು	4778	73	83	64	40	83	78	77	91	51	40	71	39	5568
ಇತರ ವಾಹನಗಳು	2499	0	0	3	8	0	3	4	8	2	3	0	0	2530
ಒಟ್ಟು ಸಾರಿಗೆ ವಾಹನಗಳು	18743	122	134	128	79	128	118	137	137	92	102	109	72	20101
ಒಟ್ಟು (ಸಾರಿಗೆ+ಸಾರಿಗೆಯ ವಾಹನಗಳು)	313223	1454	1312	1664	525	661	888	1071	757	553	1294	1038	1117	325557

56 ಬಸವಕಲ್ಯಾಣ (KA-56)

ವಾಹನಗಳ ವಿವರ	31.03.2018	2018-19ರ ಅವಧಿಯಲ್ಲಿ ಹೊಸದಾಗಿ ನೋಂದಣಿಯಾದ ವರ್ಗಾವಾರು ವಾಹನಗಳ ವಿವರ												31.03.2019
		ಏಪ್ರಿಲ್ 2018	ಮೇ 2018	ಜೂನ್ 2018	ಜುಲೈ 2018	ಆಗಸ್ಟ್ 2018	ಸೆಪ್ಟೆಂಬರ್ 2018	ಅಕ್ಟೋಬರ್ 2018	ನವೆಂಬರ್ 2018	ಡಿಸೆಂಬರ್ 2018	ಜನವರಿ 2019	ಫೆಬ್ರವರಿ 2019	ಮಾರ್ಚ್ 2019	
ಸಾರಿಗೆಯ ವಾಹನಗಳು														
ದ್ವಿಚಕ್ರ ವಾಹನಗಳು	36131	264	279	252	325	314	351	255	267	267	450	317	314	39786
ಕಾರುಗಳು	1960	22	10	6	10	12	11	8	5	5	2	7	4	2062
ಜೀಪುಗಳು	132	1	1	2	2	2	0	0	1	1	1	1	1	145
ಆಮ್ಮಿ ಬಸ್ಸುಗಳು	349	4	0	0	2	1	1	1	1	1	2	1	1	364
ಟ್ರಾಕ್ಟರ್‌ಗಳು	882	7	14	11	11	13	7	8	4	4	17	10	25	1013
ಟ್ರೈಲರ್‌ಗಳು	1200	4	10	4	3	4	1	2	4	4	7	7	15	1265
ನಿರ್ಮಾಣ ಸಾಮಗ್ರಿ ವಾಹನಗಳು	5	0	0	0	0	0	0	0	0	0	1	2	0	8
ಇತರೆ ವಾಹನಗಳು	3	0	0	0	0	0	0	0	0	0	0	0	0	3
ಒಟ್ಟು ಸಾರಿಗೆಯ ವಾಹನಗಳು	40662	302	314	275	353	346	371	274	282	282	480	345	360	44646
ಸರಕು ವಾಹನಗಳು														
ಮಲ್ಟಿ ಆಕ್ಸಲ್ಡ್ /ಆರ್ಟಿ ಕ್ಯಾಲೇಟ್‌ವಾಹನಗಳು	990	96	13	22	17	25	18	45	26	26	35	29	49	1391
ಟ್ರಕ್ ಮತ್ತು ಲಾರಿಗಳು	647	2	0	2	2	3	0	0	0	7	0	0	0	663
ಒಟ್ಟು	1637	98	13	24	19	28	18	45	22	26	35	29	49	2043
ಲಘು ಸರಕು ವಾಹನಗಳು														
4 ಚಕ್ರಗಳ ವಾಹನಗಳು	1023	8	6	6	5	4	13	14	15	15	14	7	9	1139
3 ಚಕ್ರಗಳ ವಾಹನಗಳು	324	0	2	1	1	2	1	3	4	4	2	1	4	349
ಒಟ್ಟು	1347	8	8	7	6	6	14	17	19	19	16	8	13	1488
ಬಸ್ಸುಗಳು														
ಸ್ವೇಚ್ ಕ್ಯಾರೇಜ್‌ಗಳು	0	0	0	0	0	0	0	0	0	0	0	0	0	0
ಒಪ್ಪಂದ ವಾಹನಗಳು	20	0	0	0	0	0	0	0	0	0	0	0	0	20
ಖಾಸಗಿ ಸೇವಾ ವಾಹನಗಳು	20	0	0	0	0	0	0	0	0	0	0	0	0	20
ವಿದ್ಯಾ ಸಂಸ್ಥೆ ವಾಹನಗಳು	6	0	0	2	4	3	2	0	0	1	0	1	0	19
ಇತರೆ ಬಸ್ಸುಗಳು	8	0	0	0	0	0	0	0	1	0	0	0	0	9
ಒಟ್ಟು	54	0	0	2	4	3	2	0	1	1	0	1	0	68
ಟ್ಯಾಕ್ಸಿಗಳು														
ಮೋಟಾರು ಕ್ಯಾಬ್	170	0	2	5	6	4	3	1	3	3	4	1	1	203
ಮ್ಯಾಕ್ಸಿ ಕ್ಯಾಬ್	353	0	1	1	2	1	0	0	2	2	0	1	1	364
ಇತರೆ ಕ್ಯಾಬ್‌ಗಳು	1	0	0	0	0	0	0	0	0	0	0	0	0	1
ಒಟ್ಟು	524	0	3	6	8	5	3	1	5	5	4	2	2	568
ಲಘು ಪ್ರಯಾಣಿಕರ ವಾಹನಗಳು														
ಆಟೋ ರಿಕ್ಸಾಗಳು	815	7	5	7	10	9	8	14	7	7	6	10	16	921
4 ರಿಂದ 6 ಆಸನಗಳ ವಾಹನಗಳು	34	0	0	0	0	0	0	0	0	0	0	0	0	34
ಒಟ್ಟು	849	7	5	7	10	9	8	14	7	7	6	10	16	955
ಇತರೆ ವಾಹನಗಳು	331	2	0	2	0	0	0	1	2	2	0	2	1	343
ಒಟ್ಟು ಸಾರಿಗೆ ವಾಹನಗಳು	4742	115	29	48	47	51	45	78	61	61	59	52	81	5469
ಒಟ್ಟು (ಸಾರಿಗೆ+ಸಾರಿಗೆಯ ವಾಹನಗಳು)	45404	417	343	323	400	397	416	352	343	343	539	397	441	50115

57 ಆಟೋರಿಕ್ವಾ ರಹದಾರಿ & ಸಾರಿಗೆ ನಿಗಮ (KA-57)

ವಾಹನಗಳ ವಿವರ	31.03.2018	2018-19ರ ಅವಧಿಯಲ್ಲಿ ಹೊಸದಾಗಿ ನೋಂದಣಿಯಾದ ವರ್ಗಾವಾರು ವಾಹನಗಳ ವಿವರ											31.03.2019	
		ಏಪ್ರಿಲ್ 2018	ಮೇ 2018	ಜೂನ್ 2018	ಜುಲೈ 2018	ಆಗಸ್ಟ್ 2018	ಸೆಪ್ಟೆಂಬರ್ 2018	ಅಕ್ಟೋಬರ್ 2018	ನವೆಂಬರ್ 2018	ಡಿಸೆಂಬರ್ 2018	ಜನವರಿ 2019	ಫೆಬ್ರವರಿ 2019		ಮಾರ್ಚ್ 2019
ಸಾರಿಗೆಯ ವಾಹನಗಳು														
ದ್ವಿಚಕ್ರ ವಾಹನಗಳು	0	0	0	0	0	0	0	0	0	0	0	0	0	0
ಕಾರುಗಳು	0	0	0	0	0	0	0	0	0	0	0	1	0	1
ಜೀಪುಗಳು	0	0	0	0	0	0	0	0	0	0	0	0	0	0
ಆಮ್ಮಿ ಬಸ್ಸುಗಳು	0	0	0	0	0	0	0	0	0	0	0	0	0	0
ಟ್ರಾಕ್ಟರ್‌ಗಳು	0	0	0	0	0	0	0	0	0	0	0	0	0	0
ಟ್ರೈಲರ್‌ಗಳು	0	0	0	0	0	0	0	0	0	0	0	0	0	0
ನಿರ್ಮಾಣ ಸಾಮಗ್ರಿ ವಾಹನಗಳು	0	0	0	0	0	0	0	0	0	0	0	0	0	0
ಇತರೆ ವಾಹನಗಳು	0	0	0	0	0	0	0	0	0	0	0	0	0	0
ಒಟ್ಟು ಸಾರಿಗೆಯ ವಾಹನಗಳು	0	0	0	0	0	0	0	0	0	0	0	1	0	0
ಸರಕು ವಾಹನಗಳು														
ಮಲ್ಟಿ ಆಕ್ಸಲ್ /ಆರ್ಟಿ ಕ್ಯಾಲೇಜ್‌ವಾಹನಗಳು	0	0	0	0	0	0	0	0	0	0	0	0	0	0
ಟ್ರಕ್ ಮತ್ತು ಲಾರಿಗಳು	0	0	0	0	0	0	0	0	0	0	0	0	0	0
ಒಟ್ಟು	0	0	0	0	0	0	0	0	0	0	0	0	0	0
ಲಘು ಸರಕು ವಾಹನಗಳು														
4 ಚಕ್ರಗಳ ವಾಹನಗಳು	0	0	0	0	0	0	0	0	0	0	0	0	0	0
3 ಚಕ್ರಗಳ ವಾಹನಗಳು	0	0	0	0	0	0	0	0	0	0	0	0	0	0
ಒಟ್ಟು	0	0	0	0	0	0	0	0	0	0	0	0	0	0
ಬಸ್ಸುಗಳು														
ಸ್ಟೇಜ್ ಕ್ಯಾರೇಜ್‌ಗಳು	3446	100	121	11	12	15	16	14	32	34	0	0	8	3809
ಒಪ್ಪಂದ ವಾಹನಗಳು	0	0	0	0	0	0	0	0	0	0	0	0	0	0
ಖಾಸಗಿ ಸೇವಾ ವಾಹನಗಳು	0	0	0	0	0	0	0	0	0	0	0	0	0	0
ವಿದ್ಯಾ ಸಂಸ್ಥೆ ವಾಹನಗಳು	0	0	0	0	0	0	0	0	0	0	0	0	0	0
ಇತರೆ ಬಸ್ಸುಗಳು	0	0	0	0	0	0	0	0	0	0	0	0	0	0
ಒಟ್ಟು	3446	100	121	11	12	15	16	14	32	34	0	0	8	3809
ಟ್ಯಾಕ್ಸಿಗಳು														
ಮೋಟಾರು ಕ್ಯಾಬ್	0	0	0	0	0	0	0	0	0	0	0	0	0	0
ಮ್ಯಾಕ್ಸಿ ಕ್ಯಾಬ್	0	0	0	0	0	0	0	0	0	0	0	0	0	0
ಇತರೆ ಕ್ಯಾಬ್‌ಗಳು	0	0	0	0	0	0	0	0	0	0	0	0	0	0
ಒಟ್ಟು	0	0	0	0	0	0	0	0	0	0	0	0	0	0
ಲಘು ಪ್ರಯಾಣಿಕರ ವಾಹನಗಳು														
ಆಟೋ ರಿಕ್ಸಾಗಳು	0	0	0	0	0	0	0	0	0	0	0	0	0	0
4 ರಿಂದ 6 ಆಸನಗಳ ವಾಹನಗಳು	0	0	0	0	0	0	0	0	0	0	0	0	0	0
ಒಟ್ಟು	0	0	0	0	0	0	0	0	0	0	0	0	0	0
ಇತರೆ ವಾಹನಗಳು	0	0	0	0	0	0	0	0	0	0	0	0	0	0
ಒಟ್ಟು ಸಾರಿಗೆ ವಾಹನಗಳು	3446	100	121	11	12	15	16	14	32	34	0	0	8	3809
ಒಟ್ಟು (ಸಾರಿಗೆ+ಸಾರಿಗೆಯ ವಾಹನಗಳು)	3446	100	121	11	12	15	16	14	32	34	0	1	8	3810

58 ಮಧುಗಿರಿ (KA-64)

ವಾಹನಗಳ ವಿವರ	31.03.2018	2018-19ರ ಅವಧಿಯಲ್ಲಿ ಹೊಸದಾಗಿ ನೋಂದಣಿಯಾದ ವರ್ಗಾವಾರು ವಾಹನಗಳ ವಿವರ											31.03.2019	
		ಏಪ್ರಿಲ್ 2018	ಮೇ 2018	ಜೂನ್ 2018	ಜುಲೈ 2018	ಆಗಸ್ಟ್ 2018	ಸೆಪ್ಟೆಂಬರ್ 2018	ಅಕ್ಟೋಬರ್ 2018	ನವೆಂಬರ್ 2018	ಡಿಸೆಂಬರ್ 2018	ಜನವರಿ 2019	ಫೆಬ್ರವರಿ 2019		ಮಾರ್ಚ್ 2019
ಸಾರಿಗೆಯ ವಾಹನಗಳು														
ದ್ವಿಚಕ್ರ ವಾಹನಗಳು	58381	1102	1058	1121	1053	1121	849	889	815	795	771	440	878	69273
ಕಾರುಗಳು	1231	25	24	26	31	29	20	11	21	6	24	20	9	1477
ಜೀಪುಗಳು	3	0	0	0	0	0	0	0	0	0	0	0	0	3
ಆಮ್ನಿ ಬಸ್ಸುಗಳು	0	0	0	0	0	0	0	0	0	0	0	8	0	8
ಟ್ರಾಕ್ಟರ್‌ಗಳು	1006	12	10	11	12	10	12	3	7	9	6	6	4	1108
ಟ್ರೈಲರ್‌ಗಳು	803	8	6	5	6	5	8	3	3	8	4	0	1	860
ನಿರ್ಮಾಣ ಸಾಮಗ್ರಿ ವಾಹನಗಳು	11	0	0	0	0	0	7	0	0	5	0	0	3	26
ಇತರೆ ವಾಹನಗಳು	207	2	1	1	2	1	0	3	4	0	2	0	0	223
ಒಟ್ಟು ಸಾರಿಗೆಯ ವಾಹನಗಳು	61642	1149	1099	1164	1104	1166	896	909	850	823	807	474	895	72978
ಸರಕು ವಾಹನಗಳು														
ಮಲ್ಟಿ ಆಕ್ಸಲ್ /ಆರ್ಟಿಕ್ಯುಲೇಟಿಂಗ್ ವಾಹನಗಳು	10	0	0	0	0	0	0	0	0	0	0	1	0	11
ಟ್ರಕ್ಸ್ ಮತ್ತು ಲಾರಿಗಳು	178	2	1	2	1	2	0	5	2	3	0	0	23	219
ಒಟ್ಟು	188	2	1	2	1	2	0	5	2	3	0	1	23	230
ಲಘು ಸರಕು ವಾಹನಗಳು														
4 ಚಕ್ರಗಳ ವಾಹನಗಳು	767	6	7	5	6	5	28	19	1	23	24	17	0	908
3 ಚಕ್ರಗಳ ವಾಹನಗಳು	487	2	1	2	1	2	7	5	9	7	9	7	5	544
ಒಟ್ಟು	1254	8	8	7	7	7	35	24	10	30	33	26	5	1454
ಬಸ್ಸುಗಳು														
ಸ್ಟೇಜ್ ಕ್ಯಾರೇಜ್‌ಗಳು	25	0	0	0	0	0	0	0	1	0	0	2	0	28
ಒಪ್ಪಂದ ವಾಹನಗಳು	1	0	0	0	0	0	0	0	0	0	0	0	0	1
ಖಾಸಗಿ ಸೇವಾ ವಾಹನಗಳು	8	0	0	0	0	0	0	0	0	0	0	0	0	8
ವಿದ್ಯಾ ಸಂಸ್ಥೆ ವಾಹನಗಳು	106	5	4	6	3	2	2	0	3	0	0	0	1	132
ಇತರೆ ಬಸ್ಸುಗಳು	2	0	0	0	0	0	0	0	4	0	0	0	0	6
ಒಟ್ಟು	142	5	4	6	3	0	2	0	8	0	0	2	1	173
ಟ್ಯಾಕ್ಸಿಗಳು														
ಮೋಟಾರು ಕ್ಯಾಬ್	383	2	3	3	2	3	9	12	11	4	5	15	12	464
ಮ್ಯಾಕ್ಸಿ ಕ್ಯಾಬ್	127	0	0	0	0	0	2	0	0	1	0	1	0	131
ಇತರೆ ಕ್ಯಾಬ್‌ಗಳು	2	0	0	0	0	0	0	0	11	0	5	0	0	18
ಒಟ್ಟು	512	2	3	3	2	3	11	12	5	10	16	12	591	
ಲಘು ಪ್ರಯಾಣಿಕರ ವಾಹನಗಳು														
ಆಟೋ ರಿಕ್ಷಾಗಳು	1060	32	35	32	31	30	18	9	9	13	11	14	16	1310
4 ರಿಂದ 6 ಆಸನಗಳ ವಾಹನಗಳು	3	0	0	0	0	0	0	0	0	0	0	0	0	3
ಒಟ್ಟು	1063	32	35	32	31	30	18	9	9	13	11	14	16	1313
ಇತರೆ ವಾಹನಗಳು	97	0	0	0	0	0	0	0	0	0	0	0	0	97
ಒಟ್ಟು ಸಾರಿಗೆ ವಾಹನಗಳು	3256	49	51	50	44	42	66	41	55	51	49	58	57	3869
ಒಟ್ಟು (ಸಾರಿಗೆ+ಸಾರಿಗೆಯ)	64898	1198	1150	1214	1148	1208	962	950	905	874	856	532	952	76847

59 ದಾಂಡೇಲಿ (KA-65)

ವಾಹನಗಳ ವಿವರ	31.03.2018	2018-19ರ ಅವಧಿಯಲ್ಲಿ ಹೊಸದಾಗಿ ನೋಂದಣಿಯಾದ ವರ್ಗಾವಾರು ವಾಹನಗಳ ವಿವರ											31.03.2019	
		ಏಪ್ರಿಲ್ 2018	ಮೇ 2018	ಜೂನ್ 2018	ಜುಲೈ 2018	ಆಗಸ್ಟ್ 2018	ಸೆಪ್ಟೆಂಬರ್ 2018	ಅಕ್ಟೋಬರ್ 2018	ನವೆಂಬರ್ 2018	ಡಿಸೆಂಬರ್ 2018	ಜನವರಿ 2019	ಫೆಬ್ರವರಿ 2019		ಮಾರ್ಚ್ 2019
ಸಾರಿಗೆಯ ವಾಹನಗಳು														
ದ್ವಿಚಕ್ರ ವಾಹನಗಳು	15652	331	342	294	267	204	153	309	385	512	372	294	266	19381
ಕಾರುಗಳು	1005	24	26	17	10	17	19	15	35	22	31	18	22	1261
ಜೇಪುಗಳು	7	0	0	0	0	0	0	0	0	0	0	0	0	7
ಆಮ್ನಿ ಬಸ್ಸುಗಳು	18	0	0	0	0	0	0	0	0	0	0	0	0	18
ಟ್ರಾಕ್ಟರ್‌ಗಳು	434	28	31	25	26	19	30	7	22	26	17	13	16	694
ಟ್ರೈಲರ್‌ಗಳು	359	11	15	14	12	8	37	0	0	0	2	2	1	461
ನಿರ್ಮಾಣ ಸಾಮಗ್ರಿ ವಾಹನಗಳು	13	0	0	0	0	0	4	1	0	0	0	0	0	18
ಇತರ ವಾಹನಗಳು	320	2	2	6	1	0	0	0	0	2	4	3	0	340
ಒಟ್ಟು ಸಾರಿಗೆಯ ವಾಹನಗಳು	17808	396	416	356	316	248	243	332	442	562	426	330	305	22180
ಸರಕು ವಾಹನಗಳು														
ಮಲ್ಟಿ ಆಕ್ಸಲ್ /ಆರ್ಟಿ ಕ್ಯಾಲೇಟ್‌ವಾಹನಗಳು	1	0	0	0	0	10	0	0	0	0	0	0	0	11
ಟ್ರಕ್ ಮತ್ತು ಲಾರಿಗಳು	38	1	2	0	0	2	0	1	4	6	0	0	2	56
ಒಟ್ಟು	39	1	2	0	0	12	0	1	4	6	0	0	2	67
ಲಘು ಸರಕು ವಾಹನಗಳು														
4 ಚಕ್ರಗಳ ವಾಹನಗಳು	204	5	6	3	3	6	3	10	9	7	12	7	10	285
3 ಚಕ್ರಗಳ ವಾಹನಗಳು	25	1	2	1	0	1	1	0	0	1	2	0	0	34
ಒಟ್ಟು	229	6	8	4	3	7	4	10	9	8	14	7	10	319
ಬಸ್ಸುಗಳು														
ಸ್ಟೇಜ್ ಕ್ಯಾರೇಜ್‌ಗಳು	0	0	0	0	0	0	0	0	0	0	0	0	0	0
ಒಪ್ಪಂದ ವಾಹನಗಳು	0	0	0	0	0	0	0	0	0	0	0	0	0	0
ಖಾಸಗಿ ಸೇವಾ ವಾಹನಗಳು	4	0	0	0	0	0	0	0	0	0	0	1	0	5
ವಿದ್ಯಾ ಸಂಸ್ಥೆ ವಾಹನಗಳು	5	0	0	0	0	0	0	0	0	0	0	0	0	5
ಇತರ ಬಸ್ಸುಗಳು	1	0	0	0	0	0	0	0	0	0	0	0	0	1
ಒಟ್ಟು	10	0	0	0	0	0	0	0	0	0	0	1	0	11
ಟ್ಯಾಕ್ಸಿಗಳು														
ಮೋಟಾರು ಕ್ಯಾಬ್	137	2	3	1	1	4	1	2	1	4	0	0	1	157
ಮ್ಯಾಕ್ಸಿ ಕ್ಯಾಬ್	42	0	0	1	1	4	1	2	0	1	0	1	0	53
ಇತರ ಕ್ಯಾಬ್‌ಗಳು	1	0	0	0	0	0	0	0	0	0	0	0	0	1
ಒಟ್ಟು	180	2	3	2	2	8	2	4	1	5	0	1	1	211
ಲಘು ಪ್ರಯಾಣಿಕರ ವಾಹನಗಳು														
ಆಟೋ ರಿಕ್ಷಾಗಳು	101	1	2	1	0	5	1	1	3	1	3	2	7	128
4 ರಿಂದ 6 ಆಸನಗಳ ವಾಹನಗಳು	5	0	0	0	0	0	0	0	0	0	0	0	0	5
ಒಟ್ಟು	106	1	2	1	0	5	1	1	3	1	3	2	7	133
ಇತರ ವಾಹನಗಳು	54	0	2	2	0	0	2	1	2	0	4	3	0	70
ಒಟ್ಟು ಸಾರಿಗೆ ವಾಹನಗಳು	618	10	17	9	5	32	9	17	19	20	21	14	20	811
ಒಟ್ಟು (ಸಾರಿಗೆ+ಸಾರಿಗೆಯ)	18426	406	433	365	321	280	252	349	461	582	447	344	325	22991

60. ತರೀಕೆರೆ (KA-66)

ವಾಹನಗಳ ವಿವರ	31.03.2018	2018-19ರ ಅವಧಿಯಲ್ಲಿ ಹೊಸದಾಗಿ ನೋಂದಣಿಯಾದ ವರ್ಗಾವಾರು ವಾಹನಗಳ ವಿವರ												31.03.2019
		ಏಪ್ರಿಲ್ 2018	ಮೇ 2018	ಜೂನ್ 2018	ಜುಲೈ 2018	ಆಗಸ್ಟ್ 2018	ಸೆಪ್ಟೆಂಬರ್ 2018	ಅಕ್ಟೋಬರ್ 2018	ನವೆಂಬರ್ 2018	ಡಿಸೆಂಬರ್ 2018	ಜನವರಿ 2019	ಫೆಬ್ರವರಿ 2019	ಮಾರ್ಚ್ 2019	
ಸಾರಿಗೆಯ ವಾಹನಗಳು														
ದ್ವಿಚಕ್ರ ವಾಹನಗಳು	9829	535	608	381	387	250	580	613	637	728	575	563	520	16206
ಕಾರುಗಳು	970	45	48	35	50	26	85	67	76	67	90	50	50	1659
ಜೇಪುಗಳು	1	0	0	0	0	0	0	0	0	0	0	0	0	1
ಆಮ್ನಿ ಬಸ್ಸುಗಳು	7	0	0	0	0	0	0	0	0	0	0	0	0	7
ಟ್ರಾಕ್ಟರ್‌ಗಳು	701	37	35	40	74	37	50	44	48	98	90	60	60	1374
ಟ್ರೈಲರ್‌ಗಳು	420	21	28	2	1	5	6	1	13	15	54	30	30	626
ನಿರ್ಮಾಣ ಸಾಮಗ್ರಿ ವಾಹನಗಳು	20	0	0	0	1	0	0	2	0	0	2	2	2	29
ಇತರೆ ವಾಹನಗಳು	38	1	1	0	0	0	0	0	0	0	0	0	0	40
ಒಟ್ಟು ಸಾರಿಗೆಯ ವಾಹನಗಳು	11986	639	720	458	513	318	721	727	774	908	811	705	662	19942
ಸರಕು ವಾಹನಗಳು														
ಮಲ್ಟಿ ಆಕ್ಸಲ್ಡ್ /ಆರ್ಟಿಕ್ಯೂಲೇಟೆಡ್ ವಾಹನಗಳು	0	0	0	0	0	0	0	0	0	0	0	0	0	0
ಟ್ರಕ್ಸ್ ಮತ್ತು ಲಾರಿಗಳು	41	2	1	0	0	0	0	0	19	0	0	0	0	63
ಒಟ್ಟು	41	2	1	0	0	0	0	0	19	0	0	0	0	63
ಲಘು ಸರಕು ವಾಹನಗಳು														
4 ಚಕ್ರಗಳ ವಾಹನಗಳು	306	15	18	18	22	10	34	31	0	15	15	20	20	524
3 ಚಕ್ರಗಳ ವಾಹನಗಳು	23	0	0	3	8	2	11	5	0	15	6	5	5	83
ಒಟ್ಟು	329	15	18	21	30	12	45	36	0	30	21	25	25	607
ಬಸ್ಸುಗಳು														
ಸ್ಟೇಜ್ ಕ್ಯಾರೇಜ್‌ಗಳು	0	0	0	0	0	0	0	0	0	0	0	0	0	0
ಒಪ್ಪಂದ ವಾಹನಗಳು	1	0	0	0	0	0	0	0	0	0	0	0	0	1
ಖಾಸಗಿ ಸೇವಾ ವಾಹನಗಳು	9	1	1	0	0	0	0	0	0	0	0	0	0	11
ವಿದ್ಯಾ ಸಂಸ್ಥೆ ವಾಹನಗಳು	43	1	2	7	8	0	0	1	0	0	0	0	0	62
ಇತರೆ ಬಸ್ಸುಗಳು	68	14	16	0	0	0	0	0	0	0	0	0	0	98
ಒಟ್ಟು	121	16	19	7	8	0	0	1	0	0	0	0	0	172
ಟ್ಯಾಕ್ಸಿಗಳು														
ಮೋಟಾರು ಕ್ಯಾಬ್	150	13	15	1	5	3	6	2	5	5	2	0	0	207
ಮ್ಯಾಕ್ಸಿ ಕ್ಯಾಬ್	36	4	6	8	2	0	2	0	1	2	2	0	0	63
ಇತರೆ ಕ್ಯಾಬ್‌ಗಳು	0	0	0	0	0	0	0	0	0	0	0	0	0	0
ಒಟ್ಟು	186	17	21	9	7	3	8	2	6	7	4	0	0	270
ಲಘು ಪ್ರಯಾಣಿಕರ ವಾಹನಗಳು														
ಆಟೋ ರಿಕ್ಷಾಗಳು	73	3	4	2	5	0	0	0	5	0	0	0	0	92
4 ರಿಂದ 6 ಆಸನಗಳ ವಾಹನಗಳು	10	2	1	0	0	0	0	0	0	0	0	0	0	13
ಒಟ್ಟು	83	5	5	2	5	0	0	0	5	0	0	0	0	105
ಇತರೆ ವಾಹನಗಳು	32	1	1	0	4	1	0	8	2	7	11	9	9	85
ಒಟ್ಟು ಸಾರಿಗೆ ವಾಹನಗಳು	792	56	65	39	54	16	53	48	32	64	36	34	34	1323
ಒಟ್ಟು (ಸಾರಿಗೆ+ಸಾರಿಗೆಯ)	12778	695	785	497	567	334	774	775	806	972	847	739	696	21265

61. ಚಂದಾಪುರ (KA-59)

ವಾಹನಗಳ ವಿವರ	31.03.2018	2018-19ರ ಅವಧಿಯಲ್ಲಿ ಹೊಸದಾಗಿ ನೋಂದಣಿಯಾದ ವರ್ಗಾವಾರು ವಾಹನಗಳ ವಿವರ												31.03.2019
		ಏಪ್ರಿಲ್ 2018	ಮೇ 2018	ಜೂನ್ 2018	ಜುಲೈ 2018	ಆಗಸ್ಟ್ 2018	ಸೆಪ್ಟೆಂಬರ್ 2018	ಅಕ್ಟೋಬರ್ 2018	ನವೆಂಬರ್ 2018	ಡಿಸೆಂಬರ್ 2018	ಜನವರಿ 2019	ಫೆಬ್ರವರಿ 2019	ಮಾರ್ಚ್ 2019	
ಸಾರಿಗೆಯ ವಾಹನಗಳು														
ದ್ವಿಚಕ್ರ ವಾಹನಗಳು	1556	352	405	400	411	495	350	520	620	387	627	509	570	7202
ಕಾರುಗಳು	273	42	39	74	62	49	38	45	51	34	101	45	62	915
ಜೇಪುಗಳು	0	0	0	0	0	0	0	0	0	0	0	0	0	0
ಆಮ್ನಿ ಬಸ್ಸುಗಳು	0	0	0	0	0	0	0	0	0	0	0	0	0	0
ಟ್ರಾಕ್ಟರ್‌ಗಳು	4	0	0	0	0	0	0	0	0	0	12	26	9	51
ಟ್ರೈಲರ್‌ಗಳು	4	0	0	0	0	0	0	0	0	0	12	12	9	37
ನಿರ್ಮಾಣ ಸಾಮಗ್ರಿ ವಾಹನಗಳು	0	0	0	0	0	0	0	0	0	0	0	2	5	7
ಇತರ ವಾಹನಗಳು	17	0	0	0	0	1	24	6	3	1	1	0	0	53
ಒಟ್ಟು ಸಾರಿಗೆಯ ವಾಹನಗಳು	1853	394	444	474	473	545	412	571	674	422	753	594	655	8264
ಸರಕು ವಾಹನಗಳು														
ಮಲ್ಟಿ ಆಕ್ಸಲ್ಡ್ /ಆರ್ಟಿ ಕ್ಯಾಲೇಟ್‌ವಾಹನಗಳು	10	20	8	18	15	25	3	25	17	5	43	38	45	272
ಟ್ರಕ್ಸ್ ಮತ್ತು ಲಾರಿಗಳು	79	4	8	18	9	28	36	21	5	13	18	16	17	272
ಒಟ್ಟು	89	24	16	36	24	53	39	46	22	18	61	54	62	544
ಲಘು ಸರಕು ವಾಹನಗಳು														
4 ಚಕ್ರಗಳ ವಾಹನಗಳು	85	57	36	47	39	22	47	80	54	49	49	62	85	712
3 ಚಕ್ರಗಳ ವಾಹನಗಳು	0	0	0	0	0	1	2	2	0	0	6	0	4	15
ಒಟ್ಟು	85	57	36	47	39	23	49	82	54	49	55	62	89	727
ಬಸ್ಸುಗಳು														
ಸ್ಟೇಜ್ ಕ್ಯಾರೇಜ್‌ಗಳು	0	0	0	0	0	0	0	0	0	0	0	0	0	0
ಒಪ್ಪಂದ ವಾಹನಗಳು	0	0	0	1	0	0	0	0	0	0	2	0	1	4
ಖಾಸಗಿ ಸೇವಾ ವಾಹನಗಳು	0	0	2	0	2	1	2	0	0	2	0	0	0	9
ವಿದ್ಯಾ ಸಂಸ್ಥೆ ವಾಹನಗಳು	3	0	11	0	0	1	0	0	2	1	1	3	11	33
ಇತರ ಬಸ್ಸುಗಳು	0	0	0	0	0	0	0	4	0	0	0	0	0	4
ಒಟ್ಟು	3	0	13	1	2	2	2	4	2	3	3	3	12	50
ಟ್ಯಾಕ್ಸಿಗಳು														
ಮೋಟಾರು ಕ್ಯಾಬ್	26	12	3	1	6	3	11	6	7	5	20	13	7	120
ಮ್ಯಾಕ್ಸಿ ಕ್ಯಾಬ್	0	0	2	0	1	2	3	2	3	1	2	2	1	19
ಇತರ ಕ್ಯಾಬ್‌ಗಳು	0	0	0	0	0	0	0	0	0	0	0	0	0	0
ಒಟ್ಟು	26	12	5	1	7	5	14	8	10	6	22	15	8	139
ಲಘು ಪ್ರಯಾಣಿಕರ ವಾಹನಗಳು														
ಆಟೋ ರಿಕ್ಷಾಗಳು	0	0	0	0	0	0	1	1	2	3	1	0	3	11
4 ರಿಂದ 6 ಆಸನಗಳ ವಾಹನಗಳು	0	0	0	0	0	0	0	0	0	0	0	0	1	1
ಒಟ್ಟು	0	0	0	0	0	0	1	1	2	3	1	0	4	12
ಇತರ ವಾಹನಗಳು	0	0	0	0	0	0	0	0	0	2	0	2	0	4
ಒಟ್ಟು ಸಾರಿಗೆ ವಾಹನಗಳು	203	93	70	85	72	83	105	141	90	81	142	136	175	1476
ಒಟ್ಟು (ಸಾರಿಗೆ+ಸಾರಿಗೆಯ)	2057	487	514	559	545	628	517	712	764	503	895	730	830	9741

62. ಧಾರವಾಡ (ಪೂರ್ವ) (KA-63)

ವಾಹನಗಳ ವಿವರ	31.03.2018	2018-19ರ ಅವಧಿಯಲ್ಲಿ ಹೊಸದಾಗಿ ನೋಂದಣಿಯಾದ ವರ್ಗಾವಾರು ವಾಹನಗಳ ವಿವರ												31.03.2019
		ಏಪ್ರಿಲ್ 2018	ಮೇ 2018	ಜೂನ್ 2018	ಜುಲೈ 2018	ಆಗಸ್ಟ್ 2018	ಸೆಪ್ಟೆಂಬರ್ 2018	ಅಕ್ಟೋಬರ್ 2018	ನವೆಂಬರ್ 2018	ಡಿಸೆಂಬರ್ 2018	ಜನವರಿ 2019	ಫೆಬ್ರವರಿ 2019	ಮಾರ್ಚ್ 2019	
ಸಾರಿಗೆಯ ವಾಹನಗಳು														
ದ್ವಿಚಕ್ರ ವಾಹನಗಳು	18561	1470	1494	1181	1649	1000	1368	1050	1515	2182	1290	1181	1183	35124
ಕಾರುಗಳು	2441	190	160	94	163	99	150	92	198	147	216	126	120	4196
ಜೀಪುಗಳು	0	0	0	1	0	0	0	0	0	0	0	0	0	1
ಆಮ್ನಿ ಬಸ್ಸುಗಳು	1	0	0	0	0	0	0	0	0	0	0	0	0	1
ಟ್ರಾಕ್ಟರ್‌ಗಳು	203	20	10	0	18	15	10	14	10	32	40	45	28	445
ಟ್ರೈಲರ್‌ಗಳು	135	16	15	0	8	10	5	4	5	14	14	7	15	248
ನಿರ್ಮಾಣ ಸಾಮಗ್ರಿ ವಾಹನಗಳು	59	2	0	0	0	4	6	5	2	2	0	0	2	82
ಇತರೆ ವಾಹನಗಳು	8	3	3	0	0	0	2	0	2	0	0	2	1	21
ಒಟ್ಟು ಸಾರಿಗೆಯ ವಾಹನಗಳು	21408	1701	1682	1276	1838	1128	1541	1165	1732	2377	1560	1361	1349	40118
ಸರಕು ವಾಹನಗಳು	0													
ಮಲ್ಟಿ ಆಕ್ಸಲ್ /ಆರ್ಟಿ ಕ್ಯಾಲಿಬ್ರೇಟ್‌ವಾಹನಗಳು	122	0	0	0	0	0	1	21	15	10	7	78	15	269
ಟ್ರಕ್ಸ್ ಮತ್ತು ಲಾರಿಗಳು	250	24	39	33	35	67	11	23	12	12	15	17	13	551
ಒಟ್ಟು	372	24	39	33	35	67	12	44	27	22	22	95	28	820
ಲಘು ಸರಕು ವಾಹನಗಳು	0													
4 ಚಕ್ರಗಳ ವಾಹನಗಳು	481	51	47	61	61	64	56	60	77	43	43	45	52	1141
3 ಚಕ್ರಗಳ ವಾಹನಗಳು	183	19	10	0	11	17	10	10	19	8	7	6	12	312
ಒಟ್ಟು	664	70	57	61	72	81	66	70	96	51	50	51	64	1453
ಬಸ್ಸುಗಳು	0													
ಸ್ಟೇಜ್ ಕ್ಯಾರೇಜ್‌ಗಳು	87	0	0	0	0	128	0	0	0	0	0	0	0	215
ಒಪ್ಪಂದ ವಾಹನಗಳು	0	0	0	0	0	0	0	0	0	0	0	0	0	0
ಖಾಸಗಿ ಸೇವಾ ವಾಹನಗಳು	0	0	0	0	0	0	0	1	0	0	0	0	0	1
ವಿದ್ಯಾ ಸಂಸ್ಥೆ ವಾಹನಗಳು	18	2	3	0	2	3	0	0	0	0	0	0	0	28
ಇತರೆ ಬಸ್ಸುಗಳು	5	0	0	0	0	0	0	1	0	0	0	0	0	6
ಒಟ್ಟು	110	2	3	0	2	131	0	2	0	0	0	0	0	250
ಟ್ಯಾಕ್ಸಿಗಳು	0													
ಮೋಟಾರು ಕ್ಯಾಬ್	152	19	17	0	15	11	8	1	12	8	10	17	12	282
ಮ್ಯಾಕ್ಸಿ ಕ್ಯಾಬ್	41	3	2	0	1	5	1	11	1	1	1	1	3	71
ಇತರೆ ಕ್ಯಾಬ್‌ಗಳು	0	1	0	0	0	0	0	0	0	0	0	0	0	1
ಒಟ್ಟು	193	23	19	0	16	16	9	12	13	9	11	18	15	354
ಲಘು ಪ್ರಯಾಣಿಕರ ವಾಹನಗಳು	0													
ಆಟೋ ರಿಕ್ಷಾಗಳು	1014	103	75	0	138	99	77	122	209	2	1	28	37	1905
4 ರಿಂದ 6 ಆಸನಗಳ ವಾಹನಗಳು	0	0	0	0	0	0	0	0	0	0	0	0	0	0
ಒಟ್ಟು	1014	103	75	0	138	99	77	122	209	2	1	28	37	1905
ಇತರೆ ವಾಹನಗಳು	4	0	0	13	0	2	0	0	0	0	4	1	2	26
ಒಟ್ಟು ಸಾರಿಗೆ ವಾಹನಗಳು	2357	222	193	107	263	396	164	250	345	84	88	193	146	4808
ಒಟ್ಟು (ಸಾರಿಗೆ+ಸಾರಿಗೆಯವಹನ)	23765	1923	1875	1383	2101	1524	1705	1415	2077	2461	1648	1554	1495	44926

63. ಚಿಂತಾಮಣಿ (KA-67)

ವಾಹನಗಳ ವಿವರ	31.03.2018	2018-19ರ ಅವಧಿಯಲ್ಲಿ ಹೊಸದಾಗಿ ನೋಂದಣಿಯಾದ ವರ್ಗಾವಾರು ವಾಹನಗಳ ವಿವರ												31.03.2019
		ಏಪ್ರಿಲ್ 2018	ಮೇ 2018	ಜೂನ್ 2018	ಜುಲೈ 2018	ಆಗಸ್ಟ್ 2018	ಸೆಪ್ಟೆಂಬರ್ 2018	ಅಕ್ಟೋಬರ್ 2018	ನವೆಂಬರ್ 2018	ಡಿಸೆಂಬರ್ 2018	ಜನವರಿ 2019	ಫೆಬ್ರವರಿ 2019	ಮಾರ್ಚ್ 2019	
ಸಾರಿಗೆಯ ವಾಹನಗಳು														
ದ್ವಿಚಕ್ರ ವಾಹನಗಳು	0	0	0	0	137	279	458	458	449	372	326	298	360	3137
ಕಾರುಗಳು	0	0	0	0	8	8	38	32	34	21	5	23	21	190
ಜೀಪುಗಳು	0	0	0	0	0	0	0	0	0	0	0	0	0	0
ಆಮ್ನಿ ಬಸ್ಸುಗಳು	0	0	0	0	0	0	0	0	0	0	0	0	0	0
ಟ್ರಾಕ್ಟರ್‌ಗಳು	0	0	0	0	0	6	15	3	4	0	2	15	10	55
ಟ್ರೈಲರ್‌ಗಳು	0	0	0	0	0	0	0	3	4	0	2	12	7	28
ನಿರ್ಮಾಣ ಸಾಮಗ್ರಿ ವಾಹನಗಳು	0	0	0	0	0	1	1	0	0	0	0	0	0	2
ಇತರ ವಾಹನಗಳು	0	0	0	0	0	0	2	0	0	0	0	0	0	2
ಒಟ್ಟು ಸಾರಿಗೆಯ ವಾಹನಗಳು	0	0	0	0	145	294	514	496	491	393	335	348	398	3414
ಸರಕು ವಾಹನಗಳು														0
ಮಲ್ಟಿ ಆಕ್ಸಲ್ಡ್ /ಆರ್ಟಿ ಕ್ಯಾಲೇಟ್‌ವಾಹನಗಳು	0	0	0	0	1	0	0	4	4	0	0	2	0	11
ಟ್ರಕ್ ಮತ್ತು ಲಾರಿಗಳು	0	0	0	0	0	1	1	0	2	7	0	14	0	25
ಒಟ್ಟು	0	0	0	0	1	1	1	4	6	7	0	18	0	38
ಲಘು ಸರಕು ವಾಹನಗಳು														0
4 ಚಕ್ರಗಳ ವಾಹನಗಳು	0	0	0	0	17	22	8	11	17	14	6	12	5	112
3 ಚಕ್ರಗಳ ವಾಹನಗಳು	0	0	0	0	0	1	2	1	4	4	2	7	8	29
ಒಟ್ಟು	0	0	0	0	17	23	10	12	21	18	8	19	13	141
ಬಸ್ಸುಗಳು														0
ಸ್ಟೇಜ್ ಕ್ಯಾರಿಂಜ್‌ಗಳು	0	0	0	0	0	0	0	1	0	0	0	0	0	1
ಒಪ್ಪಂದ ವಾಹನಗಳು	0	0	0	0	0	0	0	0	0	0	0	0	0	0
ಖಾಸಗಿ ಸೇವಾ ವಾಹನಗಳು	0	0	0	0	0	0	2	0	0	0	0	0	0	2
ವಿದ್ಯಾ ಸಂಸ್ಥೆ ವಾಹನಗಳು	0	0	0	0	2	2	0	0	0	0	0	0	0	4
ಇತರ ಬಸ್ಸುಗಳು	0	0	0	0	0	0	0	0	0	0	0	0	0	0
ಒಟ್ಟು	0	0	0	0	2	2	2	1	0	0	0	0	0	7
ಟ್ಯಾಕ್ಸಿಗಳು														0
ಮೋಟಾರು ಕ್ಯಾಬ್	0	0	0	0	0	0	0	0	5	2	0	1	8	16
ಮ್ಯಾಕ್ಸಿ ಕ್ಯಾಬ್	0	0	0	0	0	1	0	0	0	0	0	2	0	3
ಇತರ ಕ್ಯಾಬ್‌ಗಳು	0	0	0	0	0	0	1	0	0	0	0	2	0	3
ಒಟ್ಟು	0	0	0	0	0	1	1	0	5	2	8	5	8	30
ಲಘು ಪ್ರಯಾಣಿಕರ ವಾಹನಗಳು														0
ಆಟೋ ರಿಕ್ಷಾಗಳು	0	0	0	0	0	0	2	0	7	2	3	3	1	18
4 ರಿಂದ 6 ಆಸನಗಳ ವಾಹನಗಳು	0	0	0	0	0	0	0	0	0	0	3	0	0	3
ಒಟ್ಟು	0	0	0	0	0	0	2	0	7	2	6	3	1	21
ಇತರ ವಾಹನಗಳು	0	0	0	0	0	0	0	0	0	0	0	0	0	0
ಒಟ್ಟು ಸಾರಿಗೆ ವಾಹನಗಳು	0	0	0	0	20	27	16	17	39	32	14	43	22	230
ಒಟ್ಟು (ಸಾರಿಗೆ+ಸಾರಿಗೆಯ)	0	0	0	0	165	321	530	513	530	422	349	391	420	3641

64. ರಾಣಿಬೆನ್ನೂರು (KA-68)

ವಾಹನಗಳ ವಿವರ	31.03.2018	2018-19ರ ಅವಧಿಯಲ್ಲಿ ಹೊಸದಾಗಿ ನೋಂದಣಿಯಾದ ವರ್ಗಾವಾರು ವಾಹನಗಳ ವಿವರ												31.03.2019
		ಏಪ್ರಿಲ್ 2018	ಮೇ 2018	ಜೂನ್ 2018	ಜುಲೈ 2018	ಆಗಸ್ಟ್ 2018	ಸೆಪ್ಟೆಂಬರ್ 2018	ಅಕ್ಟೋಬರ್ 2018	ನವೆಂಬರ್ 2018	ಡಿಸೆಂಬರ್ 2018	ಜನವರಿ 2019	ಫೆಬ್ರವರಿ 2019	ಮಾರ್ಚ್ 2019	
ಸಾರಿಗೆಯ ವಾಹನಗಳು														
ದ್ವಿಚಕ್ರ ವಾಹನಗಳು	503	275	38	872	758	629	814	767	791	1479	968	687	938	9519
ಕಾರುಗಳು	60	92	2	67	62	42	63	37	78	65	73	43	48	732
ಜೀಪುಗಳು	0	0	0	0	0	0	0	0	0	0	0	0	0	0
ಆಮ್ನಿ ಬಸ್ಸುಗಳು	0	0	0	0	0	0	0	2	3	5	2	0	3	15
ಟ್ರಾಕ್ಟರ್‌ಗಳು	36	5	3	37	41	58	42	34	28	117	96	74	86	657
ಟ್ರೈಲರ್‌ಗಳು	10	1	1	29	31	3	12	8	10	23	2	58	10	198
ನಿರ್ಮಾಣ ಸಾಮಗ್ರಿ ವಾಹನಗಳು	2	3	0	0	0	3	4	1	3	5	4	2	3	30
ಇತರೆ ವಾಹನಗಳು	0	0	0	0	0	0	0	0	0	0	0	0	0	0
ಒಟ್ಟು ಸಾರಿಗೆಯ ವಾಹನಗಳು	611	376	44	1005	892	735	935	849	913	1694	1145	864	1088	11151
ಸರಕು ವಾಹನಗಳು														0
ಮಲ್ಟಿ ಆಕ್ಸಲ್ /ಆರ್ಟಿ ಕ್ಯಾಲೇಟ್‌ವಾಹನಗಳು	0	0	0	0	0	0	0	8	0	0	0	0	0	8
ಟ್ರಕ್ಸ್ ಮತ್ತು ಲಾರಿಗಳು	35	55	0	29	25	4	0	10	13	1	3	3	2	180
ಒಟ್ಟು	35	55	0	29	25	4	0	18	13	1	3	3	2	188
ಲಘು ಸರಕು ವಾಹನಗಳು														
4 ಚಕ್ರಗಳ ವಾಹನಗಳು	0	0	0	0	0	0	44	18	32	41	41	8	38	222
3 ಚಕ್ರಗಳ ವಾಹನಗಳು	3	11	0	38	34	33	9	6	2	8	6	21	11	182
ಒಟ್ಟು	3	11	0	38	34	33	53	24	34	49	47	29	49	404
ಬಸ್ಸುಗಳು														
ಸ್ಟೇಜ್ ಕ್ಯಾರೇಜ್‌ಗಳು	0	0	0	0	0	0	0	0	0	0	0	0	0	0
ಒಪ್ಪಂದ ವಾಹನಗಳು	0	0	0	0	0	0	0	0	0	0	0	0	0	0
ಖಾಸಗಿ ಸೇವಾ ವಾಹನಗಳು	0	0	0	0	0	0	0	0	0	0	0	0	0	0
ವಿದ್ಯಾ ಸಂಸ್ಥೆ ವಾಹನಗಳು	1	3	0	7	5	0	0	0	0	0	0	0	0	16
ಇತರೆ ಬಸ್ಸುಗಳು	22	0	0	0	0	0	0	0	0	0	0	0	0	22
ಒಟ್ಟು	23	3	0	7	5	0	0	0	0	0	0	0	0	38
ಟ್ಯಾಕ್ಸಿಗಳು														
ಮೋಟಾರು ಕ್ಯಾಬ್	9	16	0	21	13	11	18	8	22	5	8	8	10	149
ಮ್ಯಾಕ್ಸಿ ಕ್ಯಾಬ್	0	5	1	6	6	0	0	1	3	2	17	4	2	47
ಇತರೆ ಕ್ಯಾಬ್‌ಗಳು	0	0	0	0	0	0	0	0	0	0	0	0	0	0
ಒಟ್ಟು	9	21	1	27	19	11	18	9	25	7	25	12	12	196
ಲಘು ಪ್ರಯಾಣಿಕರ ವಾಹನಗಳು														
ಆಟೋ ರಿಕ್ಷಾಗಳು	11	14	0	17	15	11	22	12	28	17	21	32	54	254
4 ರಿಂದ 6 ಆಸನಗಳ ವಾಹನಗಳು	0	0	0	0	0	0	0	0	0	0	0	0	0	0
ಒಟ್ಟು	11	14	0	17	15	11	22	12	28	17	21	32	54	254
ಇತರೆ ವಾಹನಗಳು	0	0	0	0	0	0	0	0	0	0	0	0	0	0
ಒಟ್ಟು ಸಾರಿಗೆ ವಾಹನಗಳು	81	104	1	118	98	59	93	63	100	74	96	76	117	1080
ಒಟ್ಟು (ಸಾರಿಗೆ+ಸಾರಿಗೆಯ)	692	480	45	1123	990	794	1028	912	1013	1768	1241	940	1205	12231

65. ರಾಮದುರ್ಗ (KA-69)

ವಾಹನಗಳ ವಿವರ	31.03.2018	2018-19ರ ಅವಧಿಯಲ್ಲಿ ಹೊಸದಾಗಿ ನೋಂದಣಿಯಾದ ವರ್ಗಾವಾರು ವಾಹನಗಳ ವಿವರ												31.03.2019
		ಏಪ್ರಿಲ್ 2018	ಮೇ 2018	ಜೂನ್ 2018	ಜುಲೈ 2018	ಆಗಸ್ಟ್ 2018	ಸೆಪ್ಟೆಂಬರ್ 2018	ಅಕ್ಟೋಬರ್ 2018	ನವೆಂಬರ್ 2018	ಡಿಸೆಂಬರ್ 2018	ಜನವರಿ 2019	ಫೆಬ್ರವರಿ 2019	ಮಾರ್ಚ್ 2019	
ಸಾರಿಗೆಯ ವಾಹನಗಳು														
ದ್ವಿಚಕ್ರ ವಾಹನಗಳು	0	0	0	0	63	178	286	155	327	640	323	218	206	2396
ಕಾರುಗಳು	0	0	0	0	18	31	19	17	26	35	33	20	21	220
ಜೇಪುಗಳು	0	0	0	0	0	0	0	0	0	0	0	0	0	0
ಆಮ್ನಿ ಬಸ್ಸುಗಳು	0	0	0	0	0	0	0	0	0	0	0	0	0	0
ಟ್ರಾಕ್ಟರ್‌ಗಳು	0	0	0	0	1	9	6	17	12	27	41	31	15	159
ಟ್ರೈಲರ್‌ಗಳು	0	0	0	0	0	2	7	11	4	10	10	6	8	58
ನಿರ್ಮಾಣ ಸಾಮಗ್ರಿ ವಾಹನಗಳು	0	0	0	0	0	0	2	0	1	2	0	3	2	10
ಇತರೆ ವಾಹನಗಳು	0	0	0	0	0	0	0	0	0	0	0	0	0	0
ಒಟ್ಟು ಸಾರಿಗೆಯ ವಾಹನಗಳು	0	0	0	0	82	220	320	200	370	714	407	278	252	2843
ಸರಕು ವಾಹನಗಳು														0
ಮಲ್ಟಿ ಆಕ್ಸಲ್ಡ್ /ಆರ್ಟಿ ಕ್ಯಾಲೇಟ್‌ವಾಹನಗಳು	0	0	0	0	0	0	2	0	0	0	0	0	0	2
ಟ್ರಕ್ಸ್ ಮತ್ತು ಲಾರಿಗಳು	0	0	0	0	1	1	0	0	0	0	1	0	1	4
ಒಟ್ಟು	0	0	0	0	1	1	2	0	0	0	1	0	1	6
ಲಘು ಸರಕು ವಾಹನಗಳು														0
4 ಚಕ್ರಗಳ ವಾಹನಗಳು	0	0	0	0	0	7	11	14	17	12	10	13	3	87
3 ಚಕ್ರಗಳ ವಾಹನಗಳು	0	0	0	0	0	1	1	2	3	0	1	0	2	10
ಒಟ್ಟು	0	0	0	0	0	8	12	16	20	12	11	13	5	97
ಬಸ್ಸುಗಳು														0
ಸ್ಟೇಜ್ ಕ್ಯಾರೇಜ್‌ಗಳು	0	0	0	0	0	0	0	0	0	0	0	0	0	0
ಒಪ್ಪಂದ ವಾಹನಗಳು	0	0	0	0	0	0	0	0	0	0	0	0	0	0
ಖಾಸಗಿ ಸೇವಾ ವಾಹನಗಳು	0	0	0	0	0	0	0	0	0	0	0	0	0	0
ವಿದ್ಯಾ ಸಂಸ್ಥೆ ವಾಹನಗಳು	0	0	0	0	0	1	1	0	0	1	0	1	1	5
ಇತರೆ ಬಸ್ಸುಗಳು	0	0	0	0	0	0	0	0	0	0	0	0	0	0
ಒಟ್ಟು	0	0	0	0	0	1	1	0	0	1	0	1	1	5
ಟ್ಯಾಕ್ಸಿಗಳು														0
ಮೋಟಾರು ಕ್ಯಾಬ್	0	0	0	0	0	2	3	0	1	1	0	2	3	12
ಮ್ಯಾಕ್ಸಿ ಕ್ಯಾಬ್	0	0	0	0	0	0	0	0	0	1	0	0	1	2
ಇತರೆ ಕ್ಯಾಬ್‌ಗಳು	0	0	0	0	0	0	0	0	0	0	0	0	0	0
ಒಟ್ಟು	0	0	0	0	0	2	3	0	1	2	0	2	4	14
ಲಘು ಪ್ರಯಾಣಿಕರ ವಾಹನಗಳು														0
ಆಟೋ ರಿಕ್ಷಾಗಳು	0	0	0	0	0	0	0	0	0	1	0	3	3	7
4 ರಿಂದ 6 ಆಸನಗಳ ವಾಹನಗಳು	0	0	0	0	0	0	0	0	0	0	0	1	0	1
ಒಟ್ಟು	0	0	0	0	0	0	0	0	0	1	0	4	3	8
ಇತರೆ ವಾಹನಗಳು	0	0	0	0	0	0	0	0	0	0	1	0	0	1
ಒಟ್ಟು ಸಾರಿಗೆ ವಾಹನಗಳು	0	0	0	0	1	12	18	16	21	16	13	20	14	131
ಒಟ್ಟು (ಸಾರಿಗೆ+ಸಾರಿಗೆಯ)	0	0	0	0	83	232	338	216	391	730	420	298	266	2974

66. ಬಂಟ್ವಾಳ (KA-70)

ವಾಹನಗಳ ವಿವರ	31.03.2018	2018-19ರ ಅವಧಿಯಲ್ಲಿ ಹೊಸದಾಗಿ ನೋಂದಣಿಯಾದ ವರ್ಗಾವಾರು ವಾಹನಗಳ ವಿವರ												31.03.2019
		ಏಪ್ರಿಲ್ 2018	ಮೇ 2018	ಜೂನ್ 2018	ಜುಲೈ 2018	ಆಗಸ್ಟ್ 2018	ಸೆಪ್ಟೆಂಬರ್ 2018	ಅಕ್ಟೋಬರ್ 2018	ನವೆಂಬರ್ 2018	ಡಿಸೆಂಬರ್ 2018	ಜನವರಿ 2019	ಫೆಬ್ರವರಿ 2019	ಮಾರ್ಚ್ 2019	
ಸಾರಿಗೆಯ ವಾಹನಗಳು														
ದ್ವಿಚಕ್ರ ವಾಹನಗಳು	0	180	185	175	172	714	499	620	712	55	795	247	584	4938
ಕಾರುಗಳು	0	16	17	19	21	51	92	86	105	73	56	45	44	625
ಜೇಪುಗಳು	0	0	0	0	0	0	0	0	0	0	0	0	0	0
ಆಮ್ನಿ ಬಸ್ಸುಗಳು	0	0	0	0	0	0	0	1	0	0	0	0	0	1
ಟ್ರಾಕ್ಟರ್‌ಗಳು	0	0	0	0	0	0	2	0	2	0	0	0	1	5
ಟ್ರೈಲರ್‌ಗಳು	0	0	0	0	0	0	0	0	0	0	0	0	0	0
ನಿರ್ಮಾಣ ಸಾಮಗ್ರಿ ವಾಹನಗಳು	0	0	0	0	0	0	2	4	1	0	1	1	1	10
ಇತರ ವಾಹನಗಳು	0	0	0	0	0	0	0	0	96	502	0	0	0	598
ಒಟ್ಟು ಸಾರಿಗೆಯ ವಾಹನಗಳು	0	196	202	194	193	765	595	711	826	630	852	293	630	6177
ಸರಕು ವಾಹನಗಳು								0						
ಮಲ್ಟಿ ಆಕ್ಸಲ್ /ಆರ್ಟಿ ಕ್ಯಾಲೇಟ್‌ವಾಹನಗಳು	0	0	0	0	0	6	2	4	1	0	0	0	0	13
ಟ್ರಕ್ ಮತ್ತು ಲಾರಿಗಳು	0	9	8	7	6	7	8	7	18	1	9	3	6	89
ಒಟ್ಟು	0	9	8	7	6	13	10	11	19	1	9	3	6	102
ಲಘು ಸರಕು ವಾಹನಗಳು														0
4 ಚಕ್ರಗಳ ವಾಹನಗಳು	0	1	1	2	1	11	20	22	10	4	10	14	0	96
3 ಚಕ್ರಗಳ ವಾಹನಗಳು	0	0	0	0	0	0	7	4	11	0	1	0	0	23
ಒಟ್ಟು	0	1	1	2	1	11	27	26	21	4	11	14	0	119
ಬಸ್ಸುಗಳು														
ಸ್ಟೇಜ್ ಕ್ಯಾರೇಜ್‌ಗಳು	0	0	0	0	0	0	2	0	2	0	0	1	0	5
ಒಪ್ಪಂದ ವಾಹನಗಳು	0	0	0	0	0	0	0	0	0	0	0	0	0	0
ಖಾಸಗಿ ಸೇವಾ ವಾಹನಗಳು	0	0	0	0	0	4	0	1	0	0	0	0	0	5
ವಿದ್ಯಾ ಸಂಸ್ಥೆ ವಾಹನಗಳು	0	0	0	0	0	0	0	0	0	0	0	0	0	0
ಇತರ ಬಸ್ಸುಗಳು	0	0	0	0	0	0	0	0	0	0	0	0	0	0
ಒಟ್ಟು	0	0	0	0	0	4	2	1	2	0	0	1	0	10
ಟ್ಯಾಕ್ಸಿಗಳು														
ಮೋಟಾರು ಕ್ಯಾಬ್	0	0	0	0	0	0	6	5	6	8	0	3	0	28
ಮ್ಯಾಕ್ಸಿ ಕ್ಯಾಬ್	0	0	0	0	0	0	1	1	0	0	2	0	0	4
ಇತರ ಕ್ಯಾಬ್‌ಗಳು	0	0	0	0	0	0	0	0	0	0	0	0	0	0
ಒಟ್ಟು	0	0	0	0	0	0	7	6	6	8	2	3	0	32
ಲಘು ಪ್ರಯಾಣಿಕರ ವಾಹನಗಳು														
ಆಟೋ ರಿಕ್ಷಾಗಳು	0	14	12	11	12	0	75	87	88	8	70	45	39	461
4 ರಿಂದ 6 ಆಸನಗಳ ವಾಹನಗಳು	0	0	0	0	0	0	0	0	0	0	0	0	0	0
ಒಟ್ಟು	0	14	12	11	12	0	75	87	88	8	70	45	39	461
ಇತರ ವಾಹನಗಳು	0	2	2	3	2	68	0	0	0	0	0	0	0	77
ಒಟ್ಟು ಸಾರಿಗೆ ವಾಹನಗಳು	0	26	23	23	21	96	121	131	136	21	92	66	45	801
ಒಟ್ಟು (ಸಾರಿಗೆ+ಸಾರಿಗೆಯ)	0	222	225	217	214	861	716	842	962	630	944	359	675	6978

25. 31.03.2019 ರ ಅಂತ್ಯಕ್ಕೆ ಪ್ರಾದೇಶಿಕ ಕಛೇರಿವಾರು ನೋಂದಣಿಯಾಗಿ ಚಾಲ್ತಿಯಲ್ಲಿರುವ ಒಟ್ಟು ವಾಹನಗಳ ವಿವರಗಳು :

ಕ್ರಮ ಸಂಖ್ಯೆ	ಕಛೇರಿ ಹೆಸರು	31-03-2018ರ ಅಂತ್ಯಕ್ಕೆ	2018-19ನೇ ಸಾಲಿನಲ್ಲಿ	31-03-2019ರ ಅಂತ್ಯಕ್ಕೆ
1	ಬೆಂಗಳೂರು ಕೇಂದ್ರ	919748	80082	999830
2	ಬೆಂಗಳೂರು ಪಶ್ಚಿಮ	1084043	70877	1154920
3	ಬೆಂಗಳೂರು ಪೂರ್ವ	1190240	98343	1288583
4	ಬೆಂಗಳೂರು ಉತ್ತರ	1091720	77381	1169101
5	ಬೆಂಗಳೂರು ದಕ್ಷಿಣ	1204720	104786	1309506
6	ಕೆ.ಆರ್.ಪುರಂ	492260	55814	548074
7	ಚನ್ನನುಬರತಿ	353448	34772	388220
8	ಎಲೆಕ್ಟ್ರಾನಿಕ್ ಸಿಟಿ	623779	79397	703176
9	ಯಲಹಂಕ	243865	26970	269087
10	ದೇವನಹಳ್ಳಿ	196876	8967	205843
11	ಆಟೋರಿಕ್ವಾ ಮತ್ತು ರಹದಾರಿ	3446	364	3810
12	ಚಂದಾಪುರ	2057	7684	9741
13	ತುಮಕೂರು	435699	38400	474099
14	ತಿಪಟೂರು	178550	14209	192759
15	ಮಧುಗಿರಿ	64898	11949	76847
16	ಕೋಲಾರ	163524	14088	177612
17	ಕೆ.ಬಿ.ಎಫ್.	147424	9185	156609
18	ಚಿಕ್ಕಬಳ್ಳಾಪುರ	204585	17188	221773
19	ಚಿಂತಾಮಣಿ	0	3641	3641
20	ರಾಮನಗರ	349154	19327	368481
21	ನಲಮಂಗಲ	81871	13024	94895
22	ಮೈಸೂರು ಪಶ್ಚಿಮ	548499	56131	604630
23	ಮೈಸೂರು ಪೂರ್ವ	313223	12334	325557
24	ಹುಣಸೂರು	180377	14886	195263
25	ಚಾಮರಾಜನಗರ	156004	22035	178039
26	ಮಡಿಕೇರಿ	163073	9939	173012
27	ಮಂಡ್ಯ	282353	27911	310264
28	ನಾಗಮಂಗಲ	74540	6913	81453
29	ಹಾಸನ	314955	31688	346643
30	ಸಕಲೇಶಪುರ	105450	4718	110168
31	ಶಿವಮೊಗ್ಗ	360966	31832	392798
32	ಸಾಗರ	192312	15348	207660
33	ಚಿತ್ರದುರ್ಗ	305484	29415	334899
34	ದಾವಣಗೆರೆ	540451	41172	581623
35	ತರೀಕೆರೆ	12778	8487	21265
36	ಚಿಕ್ಕಮಗಳೂರು	305748	13020	318768

ಕ್ರಮ ಸಂಖ್ಯೆ	ಕಛೇರಿ ಹೆಸರು	31-03-2018ರ ಅಂತ್ಯಕ್ಕೆ	2018-19ನೇ ಸಾಲಿನಲ್ಲಿ	31-03-2019ರ ಅಂತ್ಯಕ್ಕೆ
37	ಮಂಗಳೂರು	548483	43022	591505
38	ಪುತ್ತೂರು	251180	13309	264489
39	ಬಂಟಿವಾಳ	0	6978	6978
40	ಉಡುಪಿ	389391	29469	418860
41	ಬೆಳಗಾವಿ	404137	32652	436789
42	ರಾಮದುರ್ಗ	0	2974	2974
43	ಚಿಕ್ಕೋಡಿ	354448	30058	384506
44	ಬೈಲಹೊಂಗಲ	226856	9985	236841
45	ಗೋಕಾಕ್	176197	11946	188143
46	ಗದಗ	186487	16680	203167
47	ದಾರವಾಡ (ಪಶ್ಚಿಮ)	561587	23358	584945
48	ದಾರವಾಡ (ಪೂರ್ವ)	23765	21161	44926
49	ರಾಣಬೆನ್ನೂರು	692	11539	12231
50	ಹಾವೇರಿ	324270	19677	343947
51	ವಿಜಯಪುರ	405432	43306	448738
52	ಬಾಗಲಕೋಟೆ	210724	17937	228661
53	ಜಮಖಂಡಿ	176727	15869	192596
54	ಕಾರವಾರ	129812	6764	136576
55	ಹೊನ್ನಾವರ	139503	10598	150101
56	ದಾಂಡೇಲಿ	18426	4565	22991
57	ಶಿರಸಿ	124911	11940	136851
58	ಕಲಬುರ್ಗಿ	416749	33035	449784
59	ಯಾದಗಿರಿ	143970	16959	160929
60	ರಾಯಚೂರು	342345	35343	377688
61	ಬಳ್ಳಾರಿ	255588	18427	274015
62	ಹೊಸಪೇಟೆ	262556	24301	286857
63	ಕೊಪ್ಪಳ	236634	22481	259115
64	ಬೀದರ್	99721	10235	109956
65	ಭಾಲ್ಕಿ	64520	4784	69304
66	ಬಸವಕಲಾಣ	45404	4711	50115
	ಒಟ್ಟು	19384846	1688381	21073227

26. 31-03-2018ರ ಅಂತ್ಯಕ್ಕೆ ಜಿಲ್ಲಾವಾರು ನೋಂದಣಿಯಾಗಿ ಚಾಲ್ತಿಯಲ್ಲಿರುವ ಒಟ್ಟು ವಾಹನಗಳ ವಿವರಗಳು
28.1 ಬೆಂಗಳೂರು ನಗರ ಮತ್ತು ಗ್ರಾಮಾಂತರ ವಿಭಾಗ (ಜಿಲ್ಲಾವಾರು)

ಕ್ರ. ಸಂ	ವಾಹನಗಳ ವಿವರ	ಬೆಂಗಳೂರು ನಗರ	ಬೆಂಗಳೂರು ಗ್ರಾಮಾಂತರ	ತುಮಕೂರು	ಕೋಲಾರ	ಚಿಕ್ಕಬಳ್ಳಾಪುರ	ರಾಮನಗರ	ಒಟ್ಟು
1	ದ್ವಿ ಚಕ್ರ ವಾಹನಗಳು	5134055	57822	542901	235378	154190	252980	6377326
2	ಕಾರುಗಳು	1432374	6676	34569	17517	9030	29594	1529761
3	ಜೇಪುಗಳು	7784	11	39	378	142	503	8857
4	ಆಮ್ನಿ ಬಸ್ಸುಗಳು	49709	372	1010	1669	1959	1417	56136
5	ಟ್ರಾಕ್ಟರ್‌ಗಳು	15662	1073	28173	17435	12071	11767	86181
6	ಟ್ರೈಲರ್‌ಗಳು	11677	950	24337	9265	7147	3612	56988
7	ನಿರ್ಮಾಣ ಸಾಮಗ್ರಿ ವಾಹನಗಳು	2343	60	485	477	237	230	3832
8	ಇತರೆ ವಾಹನಗಳು	30617	950	2542	1295	1453	2936	39793
	ಒಟ್ಟು ಸಾರಿಗೆ/ತರ ವಾಹನಗಳು	6684221	67914	634056	283414	186229	303039	8157021
9	ಸರಕು ವಾಹನಗಳು							
ಅ	ಮಲ್ಟಿ ಆಕ್ಸಲ್ /ಆರ್ಟಿಕ್ಯುಲೇಟೆಡ್ ವಾಹನಗಳು	47566	512	771	873	880	1505	52107
ಆ	ಟ್ರಕ್ಸ್ ಮತ್ತು ಲಾರಿಗಳು	65151	2442	3679	4324	2690	4650	82936
	ಒಟ್ಟು	112717	2934	4448	5197	3570	6155	135021
10	ಲಘು ಸರಕು ವಾಹನಗಳು							
ಅ	ನಾಲ್ಕು ಚಕ್ರಗಳ ವಾಹನಗಳು	87852	3250	7400	5710	3810	6827	114849
ಆ	ಮೂರು ಚಕ್ರಗಳ ವಾಹನಗಳು	46303	2141	6476	3133	706	5284	64043
	ಒಟ್ಟು	134155	5391	13892	8843	4516	12111	178908
11	ಬಸ್ಸುಗಳು							
ಅ	ಸ್ಟೇಜ್ ಕ್ಯಾಬ್‌ಗಳು	16121	304	888	256	780	1467	19816
ಆ	ಒಪ್ಪಂದ ವಾಹನಗಳು	2236	25	81	22	47	112	2523
ಇ	ಖಾಸಗಿ ಸೇವಾ ವಾಹನಗಳು	11350	376	122	43	19	420	12330
ಈ	ವಿದ್ಯಾ ಸಂಸ್ಥೆ ವಾಹನಗಳು	10953	344	662	848	420	1850	15077
ಉ	ಇತರೆ ಬಸ್ಸುಗಳು	5927	36	144	80	348	844	7379
	ಒಟ್ಟು	46587	1085	1891	1249	1614	4693	55516
12	ಟ್ಯಾಕ್ಸಿಗಳು							
ಅ	ಮೋಟಾರು ಕ್ಯಾಬ್	105062	1156	2212	3519	1960	8681	122590
ಆ	ಮ್ಯಾಕ್ಸಿ ಕ್ಯಾಬ್	37762	568	994	1010	845	3243	44422
ಇ	ಇತರೆ ಕ್ಯಾಬ್‌ಗಳು	14426	162	2356	13	9	650	17616
	ಒಟ್ಟು	157250	1900	5562	4542	2814	12574	184642
13	ಲಘು ಪ್ರಯಾಣಿಕರವಾಹನಗಳು							
ಅ	3 ಆಸನಗಳ ವಾಹನಗಳು	185344	1928	15652	7157	4074	7979	222134
ಆ	4 ರಿಂದ 6 ಆಸನಗಳ ವಾಹನಗಳು	33589	214	586	281	445	312	35427
	ಒಟ್ಟು	218933	2142	16238	7438	4519	8291	257561
14	ಇತರೆ ವಾಹನಗಳು	52339	480	3060	265	1323	2291	59758
	ಒಟ್ಟು ಸಾರಿಗೆ ವಾಹನಗಳು	721981	13957	45091	27534	18356	46115	873034
	ಒಟ್ಟು (ಸಾರಿಗೆ+ಸಾರಿಗೆ/ತರ)	7406202	81871	679147	310948	204585	349154	9031908

31-03-2018ರ ಅಂತ್ಯಕ್ಕೆ ಜಿಲ್ಲಾವಾರು ನೋಂದಣಿಯಾಗಿ ಚಾಲ್ತಿಯಲ್ಲಿರುವ ಒಟ್ಟು ವಾಹನಗಳ ವಿವರಗಳು

26.2 ಮೈಸೂರು ವಿಭಾಗ(ಜಿಲ್ಲಾವಾರು)

ಕ್ರ.ಸಂ	ವಾಹನಗಳ ವಿವರ	ಮೈಸೂರು	ಚಾಮರಾಜನಗರ	ಮಡಿಕೇರಿ	ಮಂಡ್ಯ	ಹಾಸನ	ಒಟ್ಟು
1	ದ್ವಿ ಚಕ್ರ ವಾಹನಗಳು	832025	127821	83511	280704	304888	1628949
2	ಕಾರುಗಳು	97031	6184	31639	16113	31679	182646
3	ಜೀಪುಗಳು	1461	295	4961	310	1021	8048
4	ಆಮ್ನಿ ಬಸ್ಸುಗಳು	3418	194	6708	354	1250	11924
5	ಟ್ರಾಕ್ಟರ್‌ಗಳು	21537	4146	6941	12338	24129	69091
6	ಟ್ರೈಲರ್‌ಗಳು	10064	2455	4388	9499	15753	42159
7	ನಿರ್ಮಾಣ ಸಾಮಗ್ರಿ ವಾಹನಗಳು	26	0	7	105	578	716
8	ಇತರೆ ವಾಹನಗಳು	7347	661	2259	2455	5217	17939
	ಒಟ್ಟು ಸಾರಿಗೆತರ ವಾಹನಗಳು	972909	141756	140414	321878	384515	1961472
9	ಸರಕು ವಾಹನಗಳು						
ಅ	ಮಲ್ಟಿ ಆಕ್ಸಲ್ /ಆರ್ಟಿಕ್ಯುಲೇಟೆಡ್ ವಾಹನಗಳು	887	458	347	293	1042	3027
ಆ	ಟ್ರಕ್ಸ್ ಮತ್ತು ಲಾರಿಗಳು	11632	632	3223	5866	4433	25786
	ಒಟ್ಟು	12519	1090	3570	6159	5475	28813
10	ಲಘು ಸರಕು ವಾಹನಗಳು						
ಅ	ನಾಲ್ಕು ಚಕ್ರಗಳ ವಾಹನಗಳು	14754	4038	4083	5292	8329	36496
ಆ	ಮೂರು ಚಕ್ರಗಳ ವಾಹನಗಳು	6104	3273	2138	6495	4602	22612
	ಒಟ್ಟು	20858	7311	6221	11787	12931	59108
11	ಬಸ್ಸುಗಳು						
ಅ	ಸ್ಟೇಜ್ ಕ್ಯಾರೇಜ್‌ಗಳು	2778	204	226	623	1519	5350
ಆ	ಒಪ್ಪಂದ ವಾಹನಗಳು	36	20	21	23	30	130
ಇ	ಖಾಸಗಿ ಸೇವಾ ವಾಹನಗಳು	274	42	47	62	60	485
ಈ	ವಿದ್ಯಾ ಸಂಸ್ಥೆ ವಾಹನಗಳು	912	42	348	198	310	1810
ಉ	ಇತರೆ ಬಸ್ಸುಗಳು	72	173	25	19	90	379
	ಒಟ್ಟು	4072	481	669	925	2009	8156
12	ಟ್ರಾಕ್ಟರ್‌ಗಳು						
ಅ	ಮೋಟಾರು ಕ್ಯಾಬ್	6413	813	2335	3293	4230	17084
ಆ	ಮ್ಯಾಕ್ಸಿ ಕ್ಯಾಬ್	2568	526	1290	2134	2249	8767
ಇ	ಇತರೆ ಕ್ಯಾಬ್‌ಗಳು	15	16	0	61	759	851
	ಒಟ್ಟು	8996	1355	3625	5488	7238	26702
13	ಲಘು ಪ್ರಯಾಣಿಕರ ವಾಹನಗಳು						
ಅ	3 ಆಸನಗಳ ವಾಹನಗಳು	15142	2530	7367	6544	6725	38308
ಆ	4 ರಿಂದ 6 ಆಸನಗಳ ವಾಹನಗಳು	357	585	448	437	348	2175
	ಒಟ್ಟು	15499	3115	7815	6981	7073	40483
14	ಇತರೆ ವಾಹನಗಳು						
	ಒಟ್ಟು ಸಾರಿಗೆ ವಾಹನಗಳು	69190	14248	22659	35015	35890	177002
	ಒಟ್ಟು (ಸಾರಿಗೆ+ಸಾರಿಗೆತರ)	1042099	156004	163073	356893	420405	2138474

31-03-2018ರ ಅಂತ್ಯಕ್ಕೆ ಜಿಲ್ಲಾವಾರು ನೋಂದಣಿಯಾಗಿ ಚಾಲ್ತಿಯಲ್ಲಿರುವ ಒಟ್ಟು ವಾಹನಗಳ ವಿವರಗಳು

26.3 ಶಿವಮೊಗ್ಗ ವಿಭಾಗ(ಜಿಲ್ಲಾವಾರು)

ಕ್ರ.ಸ	ವಾಹನಗಳ ವಿವರ	ಶಿವಮೊಗ್ಗ	ಚಿತ್ರದುರ್ಗ	ದಾವಣಗೆರೆ	ಚಿಕ್ಕಮಗಳೂರು	ಮಂಗಳೂರು	ಉಡುಪಿ	ಒಟ್ಟು
1	ದ್ವಿ ಚಕ್ರ ವಾಹನಗಳು	434335	213572	404446	215635	519885	278830	2066703
2	ಕಾರುಗಳು	39629	9628	34790	31812	135796	54870	306525
3	ಜೀಪುಗಳು	1704	842	993	1980	7379	1132	14030
4	ಆಫ್ಫಿ ಬಸ್ಸುಗಳು	1208	502	726	3769	5262	1823	13290
5	ಟ್ರಾಕ್ಟರ್‌ಗಳು	18827	19584	34057	16833	7411	4363	101075
6	ಟ್ರೈಲರ್‌ಗಳು	12382	12190	22519	11487	7693	166	66437
7	ನಿರ್ಮಾಣ ಸಾಮಗ್ರಿ ವಾಹನಗಳು	1887	234	274	797	1149	5	4346
8	ಇತರೆ ವಾಹನಗಳು	7876	4205	1655	2831	4510	1010	22087
	ಒಟ್ಟು ಸಾರಿಗೆ/ತರ ವಾಹನಗಳು	517848	263882	499460	285144	689085	342199	2597618
9	ಸರಕು ವಾಹನಗಳು							
ಅ	ಮಲ್ಟಿ ಆಕ್ಸಲ್ಡ್ /ಆರ್ಟಿಕ್ಯುಲೇಟೆಡ್ ವಾಹನಗಳು	1373	1773	1033	89	3193	854	8315
ಆ	ಟ್ರಕ್ಸ್ ಮತ್ತು ಲಾರಿಗಳು	8350	9229	5406	4140	22305	5938	55368
	ಒಟ್ಟು	9707	11002	6439	4229	25498	6792	63667
10	ಲಘು ಸರಕು ವಾಹನಗಳು							
ಅ	ನಾಲ್ಕು ಚಕ್ರಗಳವಾಹನಗಳು	5785	6371	5958	8084	10123	9649	45970
ಆ	ಮೂರು ಚಕ್ರಗಳವಾಹನಗಳು	1858	5057	4265	3601	6665	2237	23683
	ಒಟ್ಟು	7604	11428	10223	11685	16788	11886	69614
11	ಬಸ್ಸುಗಳು							
ಅ	ಸ್ಟೇಷನ್ ಕ್ಯಾರೇಜ್‌ಗಳು	528	133	727	653	2713	1089	5843
ಆ	ಒಪ್ಪಂದ ವಾಹನಗಳು	103	28	26	18	157	78	410
ಇ	ಖಾಸಗಿ ಸೇವಾ ವಾಹನಗಳು	282	340	339	262	2058	578	3859
ಈ	ವಿದ್ಯಾ ಸಂಸ್ಥೆ ವಾಹನಗಳು	121	12	250	90	573	815	1861
ಉ	ಇತರೆ ಬಸ್ಸುಗಳು	129	10	1646	309	1086	77	3257
	ಒಟ್ಟು	1163	523	2988	1332	6587	2637	15230
12	ಟ್ಯಾಕ್ಸಿಗಳು							
ಅ	ಮೋಟಾರು ಕ್ಯಾಬ್	2997	4029	3422	2258	12690	4690	30086
ಆ	ಮ್ಯಾಕ್ಸಿ ಕ್ಯಾಬ್	1438	2737	2501	1250	8030	2029	17985
ಇ	ಇತರೆ ಕ್ಯಾಬ್‌ಗಳು	25	12	319	561	46	11	974
	ಒಟ್ಟು	4460	6778	6242	4069	20766	6730	49045
13	ಲಘು ಪ್ರಯಾಣಿಕರ ವಾಹನಗಳು							
ಅ	3 ಆಸನಗಳ ವಾಹನಗಳು	7544	5944	12077	8604	28620	13926	76715
ಆ	4 ರಿಂದ 6 ಆಸನಗಳ ವಾಹನಗಳು	956	294	256	298	1722	465	3991
	ಒಟ್ಟು	8500	6238	12333	8902	30342	14391	80706
14	ಇತರೆ ವಾಹನಗಳು	3996	5633	2766	3165	10597	4756	30913
	ಒಟ್ಟು ಸಾರಿಗೆ ವಾಹನಗಳು	35430	41602	40991	33382	110578	47192	309175
	ಒಟ್ಟು (ಸಾರಿಗೆ+ಸಾರಿಗೆ/ತರ)	553278	305484	540451	318526	799663	389391	2906793

31-03-2018ರ ಅಂತ್ಯಕ್ಕೆ ಜಿಲ್ಲಾವಾರು ನೋಂದಣಿಯಾಗಿ ಚಾಲ್ತಿಯಲ್ಲಿರುವ ಒಟ್ಟು ವಾಹನಗಳ ವಿವರಗಳು
26.4 ಬೆಳಗಾವಿ ವಿಭಾಗ (ಜಿಲ್ಲಾವಾರು)

ಕ್ರ.ಸ	ವಾಹನಗಳ ವಿವರ	ಬೆಳಗಾವಿ	ಗದಗ	ಧಾರವಾಡ	ಹಾವೇರಿ	ವಿಜಯಪುರ	ಬಾಗಲಕೋಟೆ	ಕಾರವಾರ	ಒಟ್ಟು
1	ದ್ವಿ ಚಕ್ರ ವಾಹನಗಳು	906585	131731	389149	250004	301455	286939	342956	2608819
2	ಕಾರುಗಳು	61609	8371	57612	12361	17959	15090	25640	198642
3	ಜೀಪುಗಳು	2240	413	1266	500	1712	806	645	7582
4	ಆಮ್ಮಿ ಬಸ್ಸುಗಳು	15010	838	5454	1740	3200	5735	3572	35549
5	ಟ್ರಾಕ್ಟರ್‌ಗಳು	48542	15159	28344	16441	27574	25382	5067	166509
6	ಟ್ರೈಲರ್‌ಗಳು	50371	10160	13325	10962	16736	23026	2100	126680
7	ನಿರ್ಮಾಣ ಸಾಮಗ್ರಿ ವಾಹನಗಳು	350	26	245	74	180	713	169	1757
8	ಇತರೆ ವಾಹನಗಳು	4389	1090	2519	2751	5759	888	1043	18439
	ಒಟ್ಟು ಸಾರಿಗೆತರ ವಾಹನಗಳು	1089096	167788	497914	294833	374575	358579	381192	3163977
9	ಸರಕು ವಾಹನಗಳು								
ಅ	ಮಲ್ಟಿ ಆಕ್ಸಲ್ಡ್ /ಆರ್ಟಿಕ್ಯುಲೇಟೆಡ್ ವಾಹನಗಳು	2924	489	1886	774	2375	538	1346	10332
ಆ	ಟ್ರಕ್ಸ್ ಮತ್ತು ಲಾರಿಗಳು	24437	2186	3121	3934	3608	2733	6089	46108
	ಒಟ್ಟು	27361	2675	5007	4708	5983	3271	7435	56440
10	ಲಘು ಸರಕು ವಾಹನಗಳು								
ಅ	ನಾಲ್ಕು ಚಕ್ರಗಳವಾಹನಗಳು	13629	3533	19444	4263	6176	5551	5181	57777
ಆ	ಮೂರು ಚಕ್ರಗಳವಾಹನಗಳು	2076	1943	6438	4221	4149	3205	2710	24742
	ಒಟ್ಟು	15705	5476	25882	8484	10325	8756	7891	82519
11	ಬಸ್ಸುಗಳು								
ಅ	ಸ್ಟೇಜ್‌ಕ್ಯಾರೇಜ್‌ಗಳು	2609	745	2604	893	886	790	1308	9835
ಆ	ಒಪ್ಪಂದ ವಾಹನಗಳು	111	24	119	16	30	44	18	362
ಇ	ಖಾಸಗಿ ಸೇವಾ ವಾಹನಗಳು	188	25	327	26	44	29	109	748
ಈ	ವಿದ್ಯಾ ಸಂಸ್ಥೆ ವಾಹನಗಳು	612	115	70	190	381	436	269	2073
ಉ	ಇತರೆ ಬಸ್ಸುಗಳು	43	21	223	152	330	31	25	825
	ಒಟ್ಟು	3563	930	3343	1277	1671	1330	1729	13843
12	ಟ್ಯಾಕ್ಸಿಗಳು								
ಅ	ಮೋಟಾರು ಕ್ಯಾಬ್	4404	2141	3635	3508	3264	2531	3544	23027
ಆ	ಮ್ಯಾಕ್ಸಿ ಕ್ಯಾಬ್	2143	1438	2343	2042	1927	2026	1480	13399
ಇ	ಇತರೆ ಕ್ಯಾಬ್‌ಗಳು	26	10	0	0	34	0	7	77
	ಒಟ್ಟು	6573	3589	5978	5550	5225	4557	5031	36503
13	ಲಘು ಪ್ರಯಾಣಿಕರ ವಾಹನಗಳು								
ಅ	3 ಆಸನಗಳ ವಾಹನಗಳು	14424	4399	14549	6073	4238	7704	6122	57509
ಆ	4 ರಿಂದ 6 ಆಸನಗಳ ವಾಹನಗಳು	420	125	355	1571	310	258	315	3354
	ಒಟ್ಟು	14844	4524	14904	7644	4548	7962	6437	60863
14	ಇತರೆ ವಾಹನಗಳು	4496	1505	8559	2442	3105	2996	2937	26040
	ಒಟ್ಟು ಸಾರಿಗೆ ವಾಹನಗಳು	72542	18699	63673	30105	30857	28872	31460	276208
	ಒಟ್ಟು (ಸಾರಿಗೆ+ಸಾರಿಗೆತರ)	1161638	186487	561587	324938	405432	387451	412652	3440185

31-03-2018ರ ಅಂತ್ಯಕ್ಕೆ ಜಿಲ್ಲಾವಾರು ನೋಂದಣಿಯಾಗಿ ಚಾಲ್ತಿಯಲ್ಲಿರುವ ಒಟ್ಟು ವಾಹನಗಳ ವಿವರಗಳು
26.5 ಕಲಬುರಗಿ ವಿಭಾಗ (ಜಿಲ್ಲಾವಾರು)

ಕ್ರ.ಸಂ	ವಾಹನಗಳ ವಿವರ	ಗುಲ್ಬರ್ಗಾ	ಯಾದಗಿರಿ	ರಾಯಚೂರು	ಬಳ್ಳಾರಿ	ಕೊಪ್ಪಳ	ಬೀದರ್	ಒಟ್ಟು
1	ದ್ವಿ ಚಕ್ರ ವಾಹನಗಳು	319931	102665	262451	395776	177101	165623	1423547
2	ಕಾರುಗಳು	17770	5050	15437	26687	10019	8302	83265
3	ಜೀಪುಗಳು	3476	1310	659	2178	524	507	8654
4	ಆಮ್ನಿ ಬಸ್ಸುಗಳು	6166	1246	1359	5562	1537	1376	17246
5	ಟ್ರ್ಯಾಕ್ಟರ್‌ಗಳು	17061	11091	26888	25038	17377	5575	103030
6	ಟ್ರೈಲರ್‌ಗಳು	11135	5593	10469	14390	9134	5110	55831
7	ನಿರ್ಮಾಣ ಸಾಮಗ್ರಿ ವಾಹನ	393	145	27	440	463	51	1519
8	ಇತರೆ ವಾಹನಗಳು	716	858	830	1955	2165	247	6771
	ಒಟ್ಟು ಸಾರಿಗೆತರ ವಾಹನಗಳು	376648	127958	318120	472026	218320	186791	1699863
9	ಸರಕು ವಾಹನಗಳು							
ಅ	ಮಲ್ಟಿ ಆಕ್ಸಲ್/ ಆರ್ಟಿಕ್ಯುಲೇಟೆಡ್ ವಾಹನಗಳು	935	155	815	3667	488	1399	7459
ಆ	ಟ್ರಕ್ಸ್ ಮತ್ತು ಲಾರಿಗಳು	7085	2202	2411	10897	2226	4511	29332
	ಒಟ್ಟು	8020	2357	3226	14564	2714	5910	36791
10	ಲಘು ಸರಕು ವಾಹನಗಳು							
ಅ	ನಾಲ್ಕು ಚಕ್ರಗಳ ವಾಹನಗಳು	4750	2424	3973	9143	4189	4057	28536
ಆ	ಮೂರು ಚಕ್ರಗಳ ವಾಹನಗಳು	5795	652	3149	2635	2678	2271	17180
	ಒಟ್ಟು	10545	3076	7122	11778	6867	6328	45716
11	ಬಸ್ಸುಗಳು							
ಅ	ಸ್ಟೇಜ್ ಕ್ಯಾರೇಜ್‌ಗಳು	1335	357	522	578	527	471	3790
ಆ	ಒಪ್ಪಂದ ವಾಹನಗಳು	69	1	4	38	0	112	224
ಇ	ಖಾಸಗಿ ಸೇವಾ ವಾಹನಗಳು	39	22	134	373	75	92	735
ಈ	ವಿದ್ಯಾ ಸಂಸ್ಥೆ ವಾಹನಗಳು	753	131	92	653	209	196	2034
ಉ	ಇತರೆ ಬಸ್ಸುಗಳು	17	11	164	44	31	43	310
	ಒಟ್ಟು	2213	522	916	1686	840	910	7087
12	ಟ್ರ್ಯಾಕ್ಟರ್‌ಗಳು							
ಅ	ಮೋಟಾರು ಕ್ಯಾಬ್	2664	1449	2334	3395	1809	1413	13064
ಆ	ಮ್ಯಾಕ್ಸಿ ಕ್ಯಾಬ್	1584	707	1531	2162	803	1452	8239
ಇ	ಇತರೆ ಕ್ಯಾಬ್‌ಗಳು	56	10	0	139	17	54	276
	ಒಟ್ಟು	4304	2166	3865	5696	2629	2919	21579
13	ಲಘು ಪ್ರಯಾಣಿಕರ ವಾಹನಗಳು							
ಅ	3 ಆಸನಗಳ ವಾಹನಗಳು	10127	6294	5262	7125	2931	4948	36687
ಆ	4 ರಿಂದ 6 ಆಸನಗಳ ವಾಹನಗಳು	260	297	317	253	180	130	1437
	ಒಟ್ಟು	10387	6591	5579	7378	3111	5078	38124
14	ಇತರೆ ವಾಹನಗಳು	4632	1300	3517	5016	2153	1709	18327
	ಒಟ್ಟು ಸಾರಿಗೆ ವಾಹನಗಳು	40101	16012	24225	46118	18314	22854	167624
	ಒಟ್ಟು (ಸಾರಿಗೆ+ಸಾರಿಗೆತರ)	416749	143970	342345	518144	236634	209645	1867487

26.6. 31.03.2018 ರ ಅಂತ್ಯಕ್ಕೆ ಕರ್ನಾಟಕ ರಾಜ್ಯದಲ್ಲಿ ವಿಭಾಗವಾರು ನೋಂದಣಿಯಾಗಿ ಚಾಲ್ತಿಯಲ್ಲಿರುವ ವಾಹನಗಳ ವಿವರಗಳು
ಕರ್ನಾಟಕ ರಾಜ್ಯ

ಕ್ರ.ಸ	ವಾಹನಗಳ ವಿವರ	ಬೆಂಗಳೂರು ವಿಭಾಗ	ಬೆಂಗಳೂರು ಗ್ರಾಮಾಂತರ ವಿಭಾಗ	ಮೈಸೂರು ವಿಭಾಗ	ಶಿವಮೊಗ್ಗ ವಿಭಾಗ	ಬೆಳಗಾವಿ ವಿಭಾಗ	ಕಲಬುರಗಿ ವಿಭಾಗ	ಒಟ್ಟು
1	ದ್ವಿ ಚಕ್ರ ವಾಹನಗಳು	5134055	1243271	1628949	2066703	2608819	1423547	14105344
2	ಕಾರುಗಳು	1432374	97386	182646	306525	198642	83265	2300838
3	ಜೀಪುಗಳು	7784	1073	8048	14030	7582	8654	47171
4	ಆಫ್ ರೋಡ್ ವಾಹನಗಳು	49709	6427	11924	13290	35549	17246	134145
5	ಟ್ರಾಕ್ಟರ್‌ಗಳು	15662	70519	69091	101075	166509	103030	525886
6	ಟ್ರೈಲರ್‌ಗಳು	11677	45311	42159	66437	126680	55831	348095
7	ನಿರ್ಮಾಣ ಸಾಮಗ್ರಿ ವಾಹನ	2343	1489	716	4346	1757	1519	12170
8	ಇತರೆ ವಾಹನಗಳು	30617	9176	17939	22087	18439	6771	105029
	ಒಟ್ಟು ಸಾರಿಗೆ/ತರ ವಾಹನಗಳು	6684221	1474652	1961472	2594493	3163977	1699863	17578678
9	ಸರಕು ವಾಹನಗಳು							
ಅ	ಮಲ್ಟಿ ಆಕ್ಸೆಲ್ /ಆರ್ಟಿಕುಲೇಟಿಡ್ ವಾಹನಗಳು	47566	4541	3027	8315	10332	7459	81240
ಆ	ಟ್ರಕ್ಸ್ ಮತ್ತು ಲಾರಿಗಳು	65151	17785	25786	55368	46108	29332	239530
	ಒಟ್ಟು	112717	22326	28813	63683	56440	36791	320770
10	ಲಘು ಸರಕುವಾಹನಗಳು							
ಅ	ನಾಲ್ಕು ಚಕ್ರಗಳ ವಾಹನಗಳು	87852	26997	36496	45970	57777	28536	283628
ಆ	ಮೂರು ಚಕ್ರಗಳ ವಾಹನಗಳು	46303	17740	22612	23683	24742	17180	152260
	ಒಟ್ಟು	134155	44737	59108	69653	82519	45716	435888
11	ಬಸ್‌ಗಳು							
ಅ	ಸ್ಟೇಜ್ ಕ್ಯಾರೇಜ್‌ಗಳು	16121	3695	5350	5843	9835	3790	44634
ಆ	ಒಪ್ಪಂದ ವಾಹನಗಳು	2236	287	130	410	362	224	3649
ಇ	ಖಾಸಗಿ ಸೇವಾ ವಾಹನಗಳು	11350	980	485	3859	748	735	18157
ಈ	ವಿದ್ಯಾ ಸಂಸ್ಥೆ ವಾಹನಗಳು	10953	4124	1810	1861	2073	2034	22855
ಉ	ಇತರೆ ಬಸ್‌ಗಳು	5927	1452	379	3257	825	310	12150
	ಒಟ್ಟು	46587	10538	8154	15230	13843	7093	101445
12	ಟ್ಯಾಕ್ಸಿಗಳು							
ಅ	ಮೋಟಾರು ಕ್ಯಾಬ್	105062	17528	17084	30086	23027	13064	205851
ಆ	ಮ್ಯಾಕ್ಸಿ ಕ್ಯಾಬ್	37762	6660	8767	17985	13399	8239	92812
ಇ	ಇತರೆ ಕ್ಯಾಬ್‌ಗಳು	14426	3190	851	974	77	276	19794
	ಒಟ್ಟು	157250	27378	26702	49045	36503	21579	318457
13	ಲಘು ಪ್ರಯಾಣಿಕರ ವಾಹನ							
ಅ	3 ಆಸನಗಳ ವಾಹನಗಳು	185344	36790	38308	76715	57509	36687	431353
ಆ	4 ರಿಂದ 6 ಆಸನಗಳ ವಾಹನಗಳು	33589	1838	2175	3991	3354	1437	46384
	ಒಟ್ಟು	218933	38628	40483	80706	60863	38124	477737
14	ಇತರೆ ವಾಹನಗಳು	52339	7419	13740	30913	26040	18327	148778
	ಒಟ್ಟು ಸಾರಿಗೆ ವಾಹನಗಳು	721981	151026	177000	309230	276208	167630	1803075
	ಒಟ್ಟು (ಸಾರಿಗೆ+ಸಾರಿಗೆ/ತರ)	7406202	1625705	2138474	2906793	3440185	1867487	19384846

27. 2018-19 ರ ಅವಧಿಯಲ್ಲಿ ಜಿಲ್ಲಾವಾರು ಹೊಸದಾಗಿ ನೋಂದಣಿಯಾಗಿರುವ ವಾಹನಗಳ ವಿವರಗಳು

29.1 ಬೆಂಗಳೂರು ನಗರ ಮತ್ತು ಗ್ರಾಮಾಂತರವಿಭಾಗ (ಜಿಲ್ಲಾವಾರು)

ಕ್ರ. ಸಂ	ವಾಹನಗಳ ವಿವರ	ಬೆಂಗಳೂರು ನಗರ	ಬೆಂಗಳೂರು ಗ್ರಾಮಾಂತರ	ತುಮಕೂರು	ಕೋಲಾರ	ಚಿಕ್ಕಬಳ್ಳಾಪುರ	ರಾಮನಗರ	ಒಟ್ಟು
1	ದ್ವಿ ಚಕ್ರ ವಾಹನಗಳು	453974	6327	49943	19039	15906	15970	561159
2	ಕಾರುಗಳು	108643	1147	4649	1327	1086	1384	118236
3	ಜೀಪುಗಳು	101	3	0	0	0	0	104
4	ಆಮ್ನಿ ಬಸ್ಸುಗಳು	528	15	8	279	180	0	1010
5	ಟ್ರಾಕ್ಟರ್‌ಗಳು	1180	55	2580	648	660	267	5390
6	ಟ್ರೈಲರ್‌ಗಳು	780	33	2060	429	318	160	3780
7	ನಿರ್ಮಾಣ ಸಾಮಗ್ರಿ ವಾಹನಗಳು	303	4	45	11	19	21	403
8	ಇತರೆ ವಾಹನಗಳು	938	86	32	121	35	52	1264
	ಒಟ್ಟು ಸಾರಿಗೆತರ ವಾಹನಗಳು	566447	7673	59317	20689	18204	17839	690169
9	ಸರಕು ವಾಹನಗಳು							
ಅ	ಮಲ್ಟಿ ಆಕ್ಸಲ್ಡ್ /ಆರ್ಟಿಕ್ಯುಲೇಟೆಡ್ ವಾಹನಗಳು	4385	402	271	80	146	81	5365
ಆ	ಟ್ರಕ್ಸ್ ಮತ್ತು ಲಾರಿಗಳು	4516	957	575	136	190	85	6459
	ಒಟ್ಟು	8901	1359	846	216	338	166	11826
10	ಲಘು ಸರಕು ವಾಹನಗಳು					0		0
ಅ	ನಾಲ್ಕು ಚಕ್ರಗಳ ವಾಹನಗಳು	11137	1683	829	647	459	454	15209
ಆ	ಮೂರು ಚಕ್ರಗಳ ವಾಹನಗಳು	3571	851	274	84	196	192	5168
	ಒಟ್ಟು	14708	2534	1105	731	655	646	20379
11	ಬಸ್ಸುಗಳು							
ಅ	ಸ್ಟೇಜ್ ಕ್ಯಾರೇಜ್‌ಗಳು	415	12	3	3	1	9	443
ಆ	ಒಪ್ಪಂದ ವಾಹನಗಳು	249	20	0	0	0	0	269
ಇ	ಖಾಸಗಿ ಸೇವಾ ವಾಹನಗಳು	586	142	0	4	2	3	737
ಈ	ವಿದ್ಯಾ ಸಂಸ್ಥೆ ವಾಹನಗಳು	1399	128	147	49	63	36	1822
ಉ	ಇತರೆ ಬಸ್ಸುಗಳು	72	2	4	0	29	0	107
	ಒಟ್ಟು	2721	304	152	56	95	48	3376
12	ಟ್ಯಾಕ್ಸಿಗಳು					0		0
ಅ	ಮೋಟಾರು ಕ್ಯಾಬ್	12878	381	386	200	328	289	14462
ಆ	ಮ್ಯಾಕ್ಸಿ ಕ್ಯಾಬ್	2422	248	116	6	65	14	2871
ಇ	ಇತರೆ ಕ್ಯಾಬ್‌ಗಳು	974	0	121	0	3	0	1098
	ಒಟ್ಟು	16274	629	601	206	404	303	18417
13	ಲಘು ಪ್ರಯಾಣಿಕರವಾಹನಗಳು							
ಅ	3 ಆಸನಗಳ ವಾಹನಗಳು	16689	461	1547	308	173	320	19498
ಆ	4 ರಿಂದ 6 ಆಸನಗಳ ವಾಹನಗಳು	5114	0	17	14	89	0	5234
	ಒಟ್ಟು	21803	461	1564	322	262	320	24732
14	ಇತರೆ ವಾಹನಗಳು	14633	85	51	9	112	5	14895
	ಒಟ್ಟು ಸಾರಿಗೆ ವಾಹನಗಳು	78990	5356	4525	1540	2538	1488	94437
	ಒಟ್ಟು (ಸಾರಿಗೆ+ಸಾರಿಗೆತರ)	645437	13024	64558	23273	20829	19327	786448

2018-19 ರ ಅವಧಿಯಲ್ಲಿ ಜಿಲ್ಲಾವಾರು ಹೊಸದಾಗಿ ನೋಂದಣಿಯಾಗಿರುವ ವಾಹನಗಳ ವಿವರಗಳು

27.2 ಮೈಸೂರು ವಿಭಾಗ (ಜಿಲ್ಲಾವಾರು)

ಕ್ರ.ಸಂ	ವಾಹನಗಳ ವಿವರ	ಮೈಸೂರು	ಚಾಮರಾಜನಗರ	ಮಡಿಕೇರಿ	ಮಂಡ್ಯ	ಹಾಸನ	ಒಟ್ಟು
1	ದ್ವಿ ಚಕ್ರ ವಾಹನಗಳು	67258	29101	5977	18952	27977	149265
2	ಕಾರುಗಳು	8034	1771	2327	1094	3068	16294
3	ಜೀಪುಗಳು	0	0	18	0	0	18
4	ಆಮ್ನಿ ಬಸ್ಸುಗಳು	2	0	249	0	38	289
5	ಟ್ರಾಕ್ಟರ್‌ಗಳು	1564	1047	100	520	1894	5125
6	ಟ್ರೈಲರ್‌ಗಳು	240	238	26	78	490	1072
7	ನಿರ್ಮಾಣ ಸಾಮಗ್ರಿ ವಾಹನಗಳು	38	2	0	0	64	104
8	ಇತರೆ ವಾಹನಗಳು	115	34	20	23	133	325
	ಒಟ್ಟು ಸಾರಿಗೆಯ ವಾಹನಗಳು	77251	32193	8717	20617	33664	172442
	ಸರಕು ವಾಹನಗಳು						
ಅ	ಮಲ್ಟಿ ಆಕ್ಸಲ್ಸ್ /ಆರ್ಟಿಕ್ಯುಲೇಟೆಡ್ ವಾಹನಗಳು	168	0	0	107	94	369
ಆ	ಟ್ರಕ್ಸ್ ಮತ್ತು ಲಾರಿಗಳು	278	604	136	37	213	1268
	ಒಟ್ಟು	446	604	136	144	307	1637
10	ಲಘು ಸರಕು ವಾಹನಗಳು						
ಅ	ನಾಲ್ಕು ಚಕ್ರಗಳ ವಾಹನಗಳು	1942	891	205	609	1239	4886
ಆ	ಮೂರು ಚಕ್ರಗಳ ವಾಹನಗಳು	681	254	65	170	175	1345
	ಒಟ್ಟು	2623	1145	270	779	1414	6231
11	ಬಸ್ಸುಗಳು						
ಅ	ಸ್ಟೇಜ್ ಕ್ಯಾರೇಜ್‌ಗಳು	16	31	0	0	28	75
ಆ	ಒಪ್ಪಂದ ವಾಹನಗಳು	3	2	0	0	3	8
ಇ	ಖಾಸಗಿ ಸೇವಾ ವಾಹನಗಳು	14	1	6	1	0	22
ಈ	ವಿದ್ಯಾ ಸಂಸ್ಥೆ ವಾಹನಗಳು	103	36	26	11	75	251
ಉ	ಇತರೆ ಬಸ್ಸುಗಳು	9	4	0	21	0	34
	ಒಟ್ಟು	145	74	32	33	106	390
12	ಟ್ಯಾಕ್ಸಿಗಳು						
ಅ	ಮೋಟಾರು ಕ್ಯಾಬ್	680	263	84	77	396	1500
ಆ	ಮ್ಯಾಕ್ಸಿ ಕ್ಯಾಬ್	86	92	107	30	87	402
ಇ	ಇತರೆ ಕ್ಯಾಬ್‌ಗಳು	0	19	0	0	0	19
	ಒಟ್ಟು	766	374	191	107	483	1921
13	ಲಘು ಪ್ರಯಾಣಿಕರ ವಾಹನಗಳು						
ಅ	3 ಆಸನಗಳ ವಾಹನಗಳು	2061	301	579	229	371	3541
ಆ	4 ರಿಂದ 6 ಆಸನಗಳ ವಾಹನಗಳು	0	0	0	116	7	123
	ಒಟ್ಟು	2061	301	579	345	378	3664
14	ಇತರೆ ವಾಹನಗಳು	59	133	14	10	54	270
	ಒಟ್ಟು ಸಾರಿಗೆ ವಾಹನಗಳು	6100	2631	1222	1418	2742	14113
	ಒಟ್ಟು (ಸಾರಿಗೆ+ಸಾರಿಗೆಯವಿವರ)	83351	34824	9939	22035	36406	186555

2018-19 ರ ಅವಧಿಯಲ್ಲಿ ಜಿಲ್ಲಾವಾರು ಹೊಸದಾಗಿ ನೋಂದಣಿಯಾಗಿರುವ ವಾಹನಗಳ ವಿವರಗಳು

27.3 ಶಿವಮೊಗ್ಗ ವಿಭಾಗ(ಜಿಲ್ಲಾವಾರು)

ಕ್ರ.ಸ	ವಾಹನಗಳ ವಿವರ	ಶಿವಮೊಗ್ಗ	ಚಿತ್ರದುರ್ಗ	ದಾವಣಗೆರೆ	ಚಿಕ್ಕಮಗಳೂರು	ಮಂಗಳೂರು	ಉಡುಪಿ	ಒಟ್ಟು
1	ದ್ವಿ ಚಕ್ರ ವಾಹನಗಳು	38462	22251	31504	15485	45843	20727	174272
2	ಕಾರುಗಳು	4371	0	3599	2339	11802	5790	27901
3	ಜೀಪುಗಳು	53	0	0	219	9	0	281
4	ಆಮ್ಮಿ ಬಸ್ಸುಗಳು	11	0	0	11	31	0	53
5	ಟ್ರ್ಯಾಕ್ಟರ್‌ಗಳು	1192	1490	2076	1043	36	33	5870
6	ಟ್ರೈಲರ್‌ಗಳು	472	390	319	312	6	1	1500
7	ನಿರ್ಮಾಣ ಸಾಮಗ್ರಿ ವಾಹನಗಳು	80	9	0	14	41	31	175
8	ಇತರೆ ವಾಹನಗಳು	121	16	0	2	688	17	844
	ಒಟ್ಟು ಸಾರಿಗೆಯ ವಾಹನಗಳು	44762	25824	37498	19425	58456	26599	212564
9	ಸರಕು ವಾಹನಗಳು							
ಅ	ಮಲ್ಟಿ ಆಕ್ಸಲ್ಡ್ /ಆರ್ಟಿಕ್ಯುಲೇಟೆಡ್ ವಾಹನಗಳು	13	316	202	4	256	22	813
ಆ	ಟ್ರಕ್ಸ್ ಮತ್ತು ಲಾರಿಗಳು	255	285	256	88	404	198	1486
	ಒಟ್ಟು	267	601	458	92	660	220	2298
10	ಲಘು ಸರಕು ವಾಹನಗಳು							
ಅ	ನಾಲ್ಕು ಚಕ್ರಗಳ ವಾಹನಗಳು	928	1007	805	815	1065	981	5601
ಆ	ಮೂರು ಚಕ್ರಗಳ ವಾಹನಗಳು	192	292	393	200	401	4	1482
	ಒಟ್ಟು	1120	1299	1198	1015	1466	985	7083
11	ಬಸ್ಸುಗಳು							
ಅ	ಸ್ಪೆಷ್‌ಕಾರ್‌ಗಳು	62	4	19	4	55	72	216
ಆ	ಒಪ್ಪಂದ ವಾಹನಗಳು	6	6	0	0	1	0	13
ಇ	ಖಾಸಗಿ ಸೇವಾ ವಾಹನಗಳು	3	5	6	10	11	7	42
ಈ	ವಿದ್ಯಾ ಸಂಸ್ಥೆ ವಾಹನಗಳು	11	30	63	25	30	76	235
ಉ	ಇತರೆ ಬಸ್ಸುಗಳು	2	2	12	41	11	0	68
	ಒಟ್ಟು	84	47	100	80	108	155	574
12	ಟ್ಯಾಕ್ಸಿಗಳು							
ಅ	ಮೋಟಾರು ಕ್ಯಾಬ್	278	546	442	169	278	269	1982
ಆ	ಮ್ಯಾಕ್ಸಿ ಕ್ಯಾಬ್	23	81	146	67	176	10	503
ಇ	ಇತರೆ ಕ್ಯಾಬ್‌ಗಳು	1	0	0	0	5	0	6
	ಒಟ್ಟು	302	627	588	236	459	279	2491
13	ಲಘು ಪ್ರಯಾಣಿಕರ ವಾಹನಗಳು							
ಅ	3 ಆಸನಗಳ ವಾಹನಗಳು	485	960	1323	344	2483	1215	6810
ಆ	4 ರಿಂದ 6 ಆಸನಗಳ ವಾಹನಗಳು	0	10	0	5	9	0	24
	ಒಟ್ಟು	485	970	1323	349	2492	1215	6834
14	ಇತರೆ ವಾಹನಗಳು	161	47	7	258	136	16	625
	ಒಟ್ಟು ಸಾರಿಗೆ ವಾಹನಗಳು	2418	3591	3674	2082	5323	2870	19958
	ಒಟ್ಟು (ಸಾರಿಗೆ+ಸಾರಿಗೆಯವಿವರ)	47180	29415	41172	21507	63309	29469	232052

2018-19 ರ ಅವಧಿಯಲ್ಲಿ ಜಿಲ್ಲಾವಾರು ಹೊಸದಾಗಿ ನೋಂದಣಿಯಾಗಿರುವ ವಾಹನಗಳ ವಿವರಗಳು

27.4 ಬೆಳಗಾವಿ ವಿಭಾಗ (ಜಿಲ್ಲಾವಾರು)

ಕ್ರ.ಸ	ವಾಹನಗಳ ವಿವರ	ಬೆಳಗಾವಿ	ಗದಗ	ಧಾರವಾಡ	ಹಾವೇರಿ	ವಿಜಯಪುರ	ಬಾಗಲಕೋಟೆ	ಕಾರವಾರ (ಉ.ಕ.)	ಒಟ್ಟು
1	ದ್ವಿ ಚಕ್ರ ವಾಹನಗಳು	72775	12990	33332	25394	31748	27015	28001	231255
2	ಕಾರುಗಳು	5773	969	5427	1546	2713	1849	2670	20947
3	ಜೇಪುಗಳು	21	0	1	0	50	35	18	125
4	ಆಮ್ಮಿ ಬಸ್ಸುಗಳು	321	0	8	36	36	168	339	908
5	ಟ್ರಾಕ್ಟರ್‌ಗಳು	2082	938	944	1156	1348	1288	436	8192
6	ಟ್ರೈಲರ್‌ಗಳು	1475	301	288	371	782	767	182	4166
7	ನಿರ್ಮಾಣ ಸಾಮಗ್ರಿ ವಾಹನಗಳು	74	28	23	39	52	87	20	323
8	ಇತರೆ ವಾಹನಗಳು	131	17	13	21	3302	63	72	3619
	ಒಟ್ಟು ಸಾರಿಗೆತರ ವಾಹನಗಳು	82652	15243	40036	28563	40031	31272	31738	269535
9	ಸರಕು ವಾಹನಗಳು								
ಅ	ಮಲ್ಟಿ ಆಕ್ಸಲ್ /ಆರ್ಟಿ ಕ್ಯುಲೇಟೆಡ್ ವಾಹನಗಳು	245	48	179	45	247	92	24	880
ಆ	ಟ್ರಕ್ಸ್ ಮತ್ತು ಲಾರಿಗಳು	811	80	401	283	173	354	146	2248
	ಒಟ್ಟು	1056	128	580	328	420	446	170	3128
10	ಲಘು ಸರಕು ವಾಹನಗಳು								
ಅ	ನಾಲ್ಕು ಚಕ್ರಗಳ ವಾಹನಗಳು	1981	487	1541	805	1284	894	757	7749
ಆ	ಮೂರು ಚಕ್ರಗಳ ವಾಹನಗಳು	75	83	201	390	123	110	89	1071
	ಒಟ್ಟು	2056	570	1742	1195	1407	1004	846	8820
11	ಬಸ್ಸುಗಳು								
ಅ	ಸ್ವೇಚ್ಛಾತ್ಮಕವಾಗಿರುವವು	28	6	235	5	8	2	7	291
ಆ	ಒಪ್ಪಂದ ವಾಹನಗಳು	0	0	44	0	0	0	2	46
ಇ	ಖಾಸಗಿ ಸೇವಾ ವಾಹನಗಳು	12	0	3	29	0	1	11	56
ಈ	ವಿದ್ಯಾ ಸಂಸ್ಥೆ ವಾಹನಗಳು	101	16	17	17	78	99	30	358
ಉ	ಇತರೆ ಬಸ್ಸುಗಳು	5	3	2	0	21	0	4	35
	ಒಟ್ಟು	147	25	301	51	107	102	54	787
12	ಟ್ಯಾಕ್ಸಿಗಳು								
ಅ	ಮೋಟಾರು ಕ್ಯಾಬ್	229	168	345	317	458	263	269	2049
ಆ	ಮ್ಯಾಕ್ಸಿ ಕ್ಯಾಬ್	97	28	65	72	95	43	34	434
ಇ	ಇತರೆ ಕ್ಯಾಬ್‌ಗಳು	2	0	1	0	0	0	1	4
	ಒಟ್ಟು	328	196	411	389	553	306	304	2487
13	ಲಘು ಪ್ರಯಾಣಿಕರ ವಾಹನಗಳು								
ಅ	3 ಆಸನಗಳ ವಾಹನಗಳು	421	506	1282	460	372	641	699	4381
ಆ	4 ರಿಂದ 6 ಆಸನಗಳ ವಾಹನಗಳು	1	0	9	78	0	0	0	88
	ಒಟ್ಟು	421	506	1291	538	372	641	699	4468
14	ಇತರೆ ವಾಹನಗಳು	955	12	158	152	416	35	56	1784
	ಒಟ್ಟು ಸಾರಿಗೆವಾಹನಗಳು	4963	1437	4483	2653	3275	2534	2129	21474
	ಒಟ್ಟು (ಸಾರಿಗೆ+ಸಾರಿಗೆತರ)	87615	16680	44519	31216	43306	33806	33867	291009

2018-19 ರ ಅವಧಿಯಲ್ಲಿ ಜಿಲ್ಲಾವಾರು ಹೊಸದಾಗಿ ನೋಂದಣಿಯಾಗಿರುವ ವಾಹನಗಳ ವಿವರಗಳು

27.5 ಕಲಬುರಗಿ ವಿಭಾಗ (ಜಿಲ್ಲಾವಾರು)

ಕ್ರ.ಸ	ವಾಹನಗಳ ವಿವರ	ಗುಲ್ಬರ್ಗಾ	ಯಾದಗಿರಿ	ರಾಯಚೂರು	ಬಳ್ಳಾರಿ	ಕೊಪ್ಪಳ	ಬೀದರ್	ಒಟ್ಟು
1	ದ್ವಿ ಚಕ್ರ ವಾಹನಗಳು	26521	13071	29428	33572	18399	15930	136921
2	ಕಾರುಗಳು	2249	679	1541	2288	1096	1218	9071
3	ಜೇಪುಗಳು	41	3	0	25	1	13	83
4	ಆಮ್ನಿ ಬಸ್ಸುಗಳು	3	6	207	451	22	15	704
5	ಟ್ರ್ಯಾಕ್ಟರ್‌ಗಳು	855	1045	1651	1501	1100	573	6725
6	ಟ್ರೈಲರ್‌ಗಳು	258	380	348	334	352	263	1935
7	ನಿರ್ಮಾಣ ಸಾಮಗ್ರಿ ವಾಹನ	193	53	27	65	59	29	426
8	ಇತರೆ ವಾಹನಗಳು	16	45	200	30	70	30	391
	ಒಟ್ಟು ಸಾರಿಗೆತರ ವಾಹನಗಳು	30136	15282	33402	38271	21099	18070	156260
9	ಸರಕು ವಾಹನಗಳು							
ಅ	ಮಲ್ಟಿ ಆಕ್ಸಲ್/ ಆರ್ಟಿಕ್ಯುಲೇಟೆಡ್ ವಾಹನಗಳು	377	45	197	1117	87	435	2258
ಆ	ಟ್ರಕ್ ಮತ್ತು ಲಾರಿಗಳು	204	88	166	278	97	225	1058
	ಒಟ್ಟು	581	133	363	1407	184	649	3317
10	ಲಘು ಸರಕು ವಾಹನಗಳು							
ಅ	ನಾಲ್ಕು ಚಕ್ರಗಳ ವಾಹನಗಳು	560	471	467	790	452	206	2946
ಆ	ಮೂರು ಚಕ್ರಗಳ ವಾಹನಗಳು	512	87	124	52	315	138	1228
	ಒಟ್ಟು	1072	558	591	1880	767	344	5212
11	ಬಸ್ಸುಗಳು							
ಅ	ಸ್ಟೇಜ್ ಕ್ಯಾರೇಜ್‌ಗಳು	56	41	9	23	80	19	228
ಆ	ಒಪ್ಪಂದ ವಾಹನಗಳು	0	0	1	16	0	0	17
ಇ	ಖಾಸಗಿ ಸೇವಾ ವಾಹನಗಳು	1	0	1	28	3	0	33
ಈ	ವಿದ್ಯಾ ಸಂಸ್ಥೆ ವಾಹನಗಳು	102	36	21	55	36	41	291
ಉ	ಇತರೆ ಬಸ್ಸುಗಳು	19	0	50	33	1	8	111
	ಒಟ್ಟು	178	77	82	155	120	68	680
12	ಟ್ಯಾಕ್ಸಿಗಳು							
ಅ	ಮೋಟಾರು ಕ್ಯಾಬ್	336	183	316	423	179	123	1560
ಆ	ಮ್ಯಾಕ್ಸಿ ಕ್ಯಾಬ್	61	40	61	100	23	46	331
ಇ	ಇತರೆ ಕ್ಯಾಬ್‌ಗಳು	0	0	23	13	2	8	46
	ಒಟ್ಟು	397	184	400	536	204	175	1896
13	ಲಘು ಪ್ರಯಾಣಿಕರ ವಾಹನಗಳು							
ಅ	3 ಆಸನಗಳ ವಾಹನಗಳು	648	687	504	264	101	379	2583
ಆ	4 ರಿಂದ 6 ಆಸನಗಳ ವಾಹನಗಳು	15	6	0	9	0	0	30
	ಒಟ್ಟು	663	712	504	273	101	379	2632
14	ಇತರೆ ವಾಹನಗಳು	8	27	14	204	6	34	293
	ಒಟ್ಟು ಸಾರಿಗೆ ವಾಹನಗಳು	2899	1677	1943	4486	1382	1656	14043
	ಒಟ್ಟು (ಸಾರಿಗೆ+ಸಾರಿಗೆತರ)	33035	16959	35343	42728	22481	19730	170276

2018-19 ರ ಅವಧಿಯಲ್ಲಿ ವಿಭಾಗವಾರು ಹೊಸದಾಗಿ ನೋಂದಣಿಯಾಗಿರುವ ವಾಹನಗಳ ವಿವರಗಳು

27.6 ಕರ್ನಾಟಕ ರಾಜ್ಯ

ಕ್ರ.ಸ	ವಾಹನಗಳ ವಿವರ	ಬೆಂಗಳೂರು ವಿಭಾಗ	ಬೆಂಗಳೂರು ಗ್ರಾಮಾಂತರ ವಿಭಾಗ	ಮೈಸೂರು ವಿಭಾಗ	ಶಿವಮೊಗ್ಗ ವಿಭಾಗ	ಬೆಳಗಾವಿ ವಿಭಾಗ	ಕಲ್ಬುರ್ಗಿ ವಿಭಾಗ	ಒಟ್ಟು
1	ದ್ವಿ ಚಕ್ರ ವಾಹನಗಳು	453974	107185	149265	174272	231255	136921	1252872
2	ಕಾರುಗಳು	108643	9593	16294	27901	20947	9071	192449
3	ಜೀಪುಗಳು	101	3	18	281	125	83	611
4	ಆಮ್ನಿ ಬಸ್ಸುಗಳು	528	482	289	53	908	704	2964
5	ಟ್ರಾಕ್ಟರ್‌ಗಳು	1180	4210	5125	5870	8192	6725	31302
6	ಟ್ರೈಲರ್‌ಗಳು	780	3000	1072	1500	4166	1935	12453
7	ನಿರ್ಮಾಣ ಸಾಮಗ್ರಿ ವಾಹನ	303	100	104	175	323	426	1431
8	ಇತರೆ ವಾಹನಗಳು	938	326	325	844	3619	391	6443
	ಒಟ್ಟು ಸಾರಿಗೆ/ತರ ವಾಹನಗಳು	566447	123722	172442	212564	269535	156260	1500525
9	ಸರಕು ವಾಹನಗಳು							
ಅ	ಮಲ್ಟಿ ಆಕ್ಸಲ್ /ಆರ್ಟಿಕುಲೇಟೆಡ್ ವಾಹನಗಳು	4385	980	369	813	880	2258	9685
ಆ	ಟ್ರಕ್ಸ್ ಮತ್ತು ಲಾರಿಗಳು	4516	1943	1268	1486	2248	1058	12519
	ಒಟ್ಟು	8901	2925	1637	2298	3128	3317	22206
10	ಲಘು ಸರಕುವಾಹನಗಳು							
ಅ	ನಾಲ್ಕು ಚಕ್ರಗಳ ವಾಹನಗಳು	11137	4072	4886	5601	7749	2946	36391
ಆ	ಮೂರು ಚಕ್ರಗಳ ವಾಹನಗಳು	3571	1597	1345	1482	1071	1228	10294
	ಒಟ್ಟು	14708	5671	6231	7083	8820	5212	47725
11	ಬಸ್ಸುಗಳು							
ಅ	ಸ್ಟೇಜ್ ಕ್ಯಾರೇಜ್‌ಗಳು	415	28	75	216	291	228	1253
ಆ	ಒಪ್ಪಂದ ವಾಹನಗಳು	249	20	8	13	46	17	353
ಇ	ಖಾಸಗಿ ಸೇವಾ ವಾಹನಗಳು	586	151	22	42	56	33	890
ಈ	ವಿದ್ಯಾ ಸಂಸ್ಥೆ ವಾಹನಗಳು	1399	423	251	235	358	291	2957
ಉ	ಇತರೆ ಬಸ್ಸುಗಳು	72	35	34	68	35	111	355
	ಒಟ್ಟು	2721	655	390	574	787	680	5807
12	ಟ್ಯಾಕ್ಸಿಗಳು							
ಅ	ಮೋಟಾರು ಕ್ಯಾಬ್	12878	1584	1500	1982	2049	1560	21553
ಆ	ಮ್ಯಾಕ್ಸಿ ಕ್ಯಾಬ್	2422	449	402	503	434	331	4541
ಇ	ಇತರೆ ಕ್ಯಾಬ್‌ಗಳು	974	124	19	6	4	46	1173
	ಒಟ್ಟು	16274	2143	1921	2491	2487	1896	27212
13	ಲಘು ಪ್ರಯಾಣಿಕರ ವಾಹನ							
ಅ	3 ಆಸನಗಳ ವಾಹನಗಳು	16689	2809	3541	6810	4381	2583	36813
ಆ	4 ರಿಂದ 6 ಆಸನಗಳ ವಾಹನಗಳು	5114	120	123	24	88	30	5499
	ಒಟ್ಟು	21803	2929	3664	6834	4468	2632	42330
14	ಇತರೆ ವಾಹನಗಳು	14633	262	270	625	1784	293	17867
	ಒಟ್ಟು ಸಾರಿಗೆ ವಾಹನಗಳು	78990	15447	14113	19958	21474	14043	164025
	ಒಟ್ಟು (ಸಾರಿಗೆ+ಸಾರಿಗೆ/ತರ)	645437	141011	186555	232052	291009	170276	1666340

28. 31-03-2019 ರ ಅಂತ್ಯಕ್ಕೆ ಜಿಲ್ಲಾವಾರು ನೋಂದಣಿಯಾಗಿ ಚಾಲ್ತಿಯಲ್ಲಿರುವ ಒಟ್ಟು ವಾಹನಗಳ ವಿವರಗಳು

28.1 ಬೆಂಗಳೂರು ನಗರ ಮತ್ತು ಗ್ರಾಮಾಂತರ ವಿಭಾಗ (ಜಿಲ್ಲಾವಾರು)

ಕ್ರ. ಸಂ	ವಾಹನಗಳ ವಿವರ	ಬೆಂಗಳೂರುನಗರ	ಬೆಂಗಳೂರು ಗ್ರಾಮಾಂತರ	ತುಮಕೂರು	ಕೋಲಾರ	ಚಿಕ್ಕಬಳ್ಳಾಪುರ	ರಾಮನಗರ	ಒಟ್ಟು
1	ದ್ವಿ ಚಕ್ರ ವಾಹನಗಳು	5588029	64149	592844	254417	170096	268950	6938485
2	ಕಾರುಗಳು	1541017	7823	39218	18844	10116	30978	1647996
3	ಜೀಪುಗಳು	8276	14	39	378	142	503	9352
4	ಆಮ್ನಿ ಬಸ್ಸುಗಳು	50628	387	1018	1948	2139	1417	57537
5	ಟ್ರಾಕ್ಟರ್‌ಗಳು	17230	1128	30753	18083	12731	12034	91959
6	ಟ್ರೈಲರ್‌ಗಳು	12846	983	26397	9694	7465	3772	61157
7	ನಿರ್ಮಾಣ ಸಾಮಗ್ರಿ ವಾಹನಗಳು	3037	64	530	488	256	251	4626
8	ಇತರೆ ವಾಹನಗಳು	31946	1036	2574	1416	1488	2988	41448
	ಒಟ್ಟು ಸಾರಿಗೆತರ ವಾಹನಗಳು	7248918	75587	693373	304103	204433	320878	8847292
9	ಸರಕು ವಾಹನಗಳು							
ಅ	ಮಲ್ಟಿ ಆಕ್ಸಲ್ / ಆರ್ಟಿಕ್ಯುಲೇಟೆಡ್ ವಾಹನಗಳು	51951	914	1042	953	1026	1586	57472
ಆ	ಟ್ರೈಲ್ ಮತ್ತು ಲಾರಿಗಳು	69667	3399	4254	4460	2880	4735	89395
	ಒಟ್ಟು	121618	4293	5294	5413	3908	6321	146847
10	ಲಘು ಸರಕು ವಾಹನಗಳು							
ಅ	ನಾಲ್ಕು ಚಕ್ರಗಳ ವಾಹನಗಳು	98989	4933	8229	6357	4269	7281	130058
ಆ	ಮೂರು ಚಕ್ರಗಳ ವಾಹನಗಳು	49874	2992	6750	3217	902	5476	69211
	ಒಟ್ಟು	148863	7925	14997	9574	5171	12757	199287
11	ಬಸ್ಸುಗಳು							
ಅ	ಸ್ಟೇಜ್ ಕ್ಯಾಬ್‌ಗಳು	16536	316	891	259	781	1476	20259
ಆ	ಒಪ್ಪಂದ ವಾಹನಗಳು	2485	45	81	22	47	112	2792
ಇ	ಖಾಸಗಿ ಸೇವಾ ವಾಹನಗಳು	11936	518	122	47	21	423	13067
ಈ	ವಿದ್ಯಾ ಸಂಸ್ಥೆ ವಾಹನಗಳು	12352	472	809	897	483	1886	16899
ಉ	ಇತರೆ ಬಸ್ಸುಗಳು	5999	38	148	80	377	844	7486
	ಒಟ್ಟು	49308	1389	2043	1305	1709	4741	60495
12	ಟ್ಯಾಕ್ಸಿಗಳು							
ಅ	ಮೋಟಾರು ಕ್ಯಾಬ್	117940	1537	2598	3719	2288	8970	137052
ಆ	ಮ್ಯಾಕ್ಸಿ ಕ್ಯಾಬ್	40184	816	1110	1016	910	3257	47293
ಇ	ಇತರೆ ಕ್ಯಾಬ್‌ಗಳು	15400	162	2477	13	12	650	18714
	ಒಟ್ಟು	173524	2529	6163	4748	3218	12877	203059
13	ಲಘು ಪ್ರಯಾಣಿಕರವಾಹನಗಳು							
ಅ	3 ಆಸನಗಳ ವಾಹನಗಳು	202033	2389	17199	7465	4247	8299	241632
ಆ	4 ರಿಂದ 6 ಆಸನಗಳ ವಾಹನಗಳು	38703	214	603	295	534	312	40661
	ಒಟ್ಟು	240736	2603	17802	7760	4781	8611	282293
14	ಇತರೆ ವಾಹನಗಳು	66972	565	3111	274	1435	2296	74653
	ಒಟ್ಟು ಸಾರಿಗೆ ವಾಹನಗಳು	800971	19313	49616	29074	20894	47603	967471
	ಒಟ್ಟು (ಸಾರಿಗೆ+ಸಾರಿಗೆತರ)	8049891	94895	743705	334221	225414	368481	9816607

31-03-2019ರ ಅಂತ್ಯಕ್ಕೆ ಜಿಲ್ಲಾವಾರು ನೋಂದಣಿಯಾಗಿ ಚಾಲ್ತಿಯಲ್ಲಿರುವ ಒಟ್ಟು ವಾಹನಗಳ ವಿವರಗಳು

28.2 ಮೈಸೂರು ವಿಭಾಗ(ಜಿಲ್ಲಾವಾರು)

ಕ್ರ.ಸಂ	ವಾಹನಗಳ ವಿವರ	ಮೈಸೂರು	ಮಂಡ್ಯ	ಮಡಿಕೇರಿ	ಚಾಮರಾಜನಗರ	ಹಾಸನ	ಒಟ್ಟು
1	ದ್ವಿ ಚಕ್ರ ವಾಹನಗಳು	899283	309805	89488	146773		1778214
2	ಕಾರುಗಳು	105065	17884	33966	7278	34747	198940
3	ಜೀಪುಗಳು	1461	310	4979	295	1021	8066
4	ಆಮ್ನಿ ಬಸ್ಸುಗಳು	3420	354	6957	194	1288	12213
5	ಟ್ರಾಕ್ಟರ್‌ಗಳು	23101	13385	7041	4666	26023	74216
6	ಟ್ರೈಲರ್‌ಗಳು	10304	9737	4414	2533	16243	43231
7	ನಿರ್ಮಾಣ ಸಾಮಗ್ರಿ ವಾಹನಗಳು	64	107	7	0	642	820
8	ಇತರೆ ವಾಹನಗಳು	7462	2489	2279	684	5350	18264
	ಒಟ್ಟು ಸಾರಿಗೆತರ ವಾಹನಗಳು	1050160	354071	149131	162373	418179	2133914
9	ಸರಕು ವಾಹನಗಳು						
ಅ	ಮಲ್ಟಿ ಆಕ್ಸಲ್ಡ್ /ಆರ್ಟಿಕ್ಯುಲೇಟೆಡ್ ವಾಹನಗಳು	1055	293	347	565	1136	3396
ಆ	ಟ್ರಕ್ಸ್ ಮತ್ತು ಲಾರಿಗಳು	11910	6470	3359	669	4646	27054
	ಒಟ್ಟು	12965	6763	3706	1234	5782	30450
10	ಲಘು ಸರಕು ವಾಹನಗಳು						
ಅ	ನಾಲ್ಕು ಚಕ್ರಗಳ ವಾಹನಗಳು	16696	6183	4288	4647	9568	41382
ಆ	ಮೂರು ಚಕ್ರಗಳ ವಾಹನಗಳು	6785	6749	2203	3443	4777	23957
	ಒಟ್ಟು	23481	12932	6491	8090	14345	65339
11	ಬಸ್ಸುಗಳು						
ಅ	ಸ್ಟೇಜ್ ಕ್ಯಾರೇಜ್‌ಗಳು	2794	654	226	204	1547	5425
ಆ	ಒಪ್ಪಂದ ವಾಹನಗಳು	39	25	21	20	33	138
ಇ	ಖಾಸಗಿ ಸೇವಾ ವಾಹನಗಳು	288	63	53	43	60	507
ಈ	ವಿದ್ಯಾ ಸಂಸ್ಥೆ ವಾಹನಗಳು	1015	234	374	53	385	2061
ಉ	ಇತರೆ ಬಸ್ಸುಗಳು	81	23	25	194	90	413
	ಒಟ್ಟು	4217	999	701	514	2115	8546
12	ಟ್ರ್ಯಾಕ್ಟರ್‌ಗಳು						
ಅ	ಮೋಟಾರು ಕ್ಯಾಬ್	7093	3556	2419	890	4626	18584
ಆ	ಮ್ಯಾಕ್ಸಿ ಕ್ಯಾಬ್	2654	2226	1397	556	2336	9169
ಇ	ಇತರೆ ಕ್ಯಾಬ್‌ಗಳು	15	80	0	16	759	870
	ಒಟ್ಟು	9762	5862	3816	1462	7721	28623
13	ಲಘು ಪ್ರಯಾಣಿಕರ ವಾಹನಗಳು						
ಅ	3 ಆಸನಗಳ ವಾಹನಗಳು	17203	6845	7946	2759	7096	41849
ಆ	4 ರಿಂದ 6 ಆಸನಗಳ ವಾಹನಗಳು	357	437	448	701	355	2298
	ಒಟ್ಟು	17560	7282	8394	3460	7451	44147
14	ಇತರೆ ವಾಹನಗಳು	7305	3808	773	906	1218	14010
	ಒಟ್ಟು ಸಾರಿಗೆ ವಾಹನಗಳು	75290	37646	23881	15666	38632	191115
	ಒಟ್ಟು (ಸಾರಿಗೆ+ಸಾರಿಗೆತರ)	1125450	391717	173012	178039	456811	2325029

31-03-2019ರ ಅಂತ್ಯಕ್ಕೆ ಜಿಲ್ಲಾವಾರು ನೋಂದಣಿಯಾಗಿ ಚಾಲ್ತಿಯಲ್ಲಿರುವ ಒಟ್ಟು ವಾಹನಗಳ ವಿವರಗಳು
28.3 ಶಿವಮೊಗ್ಗ ವಿಭಾಗ(ಜಿಲ್ಲಾವಾರು)

ಕ್ರ.ಸ	ವಾಹನಗಳ ವಿವರ	ಶಿವಮೊಗ್ಗ	ಚಿತ್ರದುರ್ಗ	ದಾವಣಗೆರೆ	ಚಿಕ್ಕಮಗಳೂರು	ಮಂಗಳೂರು	ಉಡುಪಿ	ಒಟ್ಟು
1	ದ್ವಿ ಚಕ್ರ ವಾಹನಗಳು	472797	235823	435950	231120	565728	299557	2240975
2	ಕಾರುಗಳು	44000	9628	38389	34151	147598	60660	334426
3	ಜೀಪುಗಳು	1757	842	993	2199	7388	1132	14311
4	ಆಫ್ಫಿ ಬಸ್ಸುಗಳು	1219	502	726	3780	5293	1823	13343
5	ಟ್ರ್ಯಾಕ್ಟರ್‌ಗಳು	20019	21074	36133	17876	7447	4396	106945
6	ಟ್ರೈಲರ್‌ಗಳು	12854	12580	22838	11799	7699	167	67937
7	ನಿರ್ಮಾಣ ಸಾಮಗ್ರಿ ವಾಹನಗಳು	1967	243	274	811	1190	36	4521
8	ಇತರೆ ವಾಹನಗಳು	7997	4221	1655	2833	5198	1027	22931
	ಒಟ್ಟು ಸಾರಿಗೆ ವಾಹನಗಳು	562610	289706	536958	304569	747541	368798	2810182
9	ಸರಕು ವಾಹನಗಳು							
ಅ	ಮಲ್ಟಿ ಆಕ್ಸಲ್ಡ್ /ಆರ್ಟಿಕ್ಯುಲೇಟೆಡ್ ವಾಹನಗಳು	1386	2089	1235	93	3449	876	9128
ಆ	ಟ್ರಕ್ಸ್ ಮತ್ತು ಲಾರಿಗಳು	8605	9514	5662	4228	22709	6136	56854
	ಒಟ್ಟು	9974	11603	6897	4321	26158	7012	65965
10	ಲಘು ಸರಕು ವಾಹನಗಳು	0	0	0	0	0	0	0
ಅ	ನಾಲ್ಕು ಚಕ್ರಗಳ ವಾಹನಗಳು	6713	7378	6763	8899	11188	10630	51571
ಆ	ಮೂರು ಚಕ್ರಗಳ ವಾಹನಗಳು	2050	5349	4658	3801	7066	2241	25165
	ಒಟ್ಟು	8724	12727	11421	12700	18254	12871	76697
11	ಬಸ್ಸುಗಳು							
ಅ	ಸ್ಟೇಜ್‌ಕ್ಯಾರೇಜ್‌ಗಳು	590	137	746	657	2768	1161	6059
ಆ	ಒಪ್ಪಂದ ವಾಹನಗಳು	109	34	26	18	158	78	423
ಇ	ಖಾಸಗಿ ಸೇವಾ ವಾಹನಗಳು	285	345	345	272	2069	585	3901
ಈ	ವಿದ್ಯಾ ಸಂಸ್ಥೆ ವಾಹನಗಳು	132	42	313	115	603	891	2096
ಉ	ಇತರೆ ಬಸ್ಸುಗಳು	131	12	1658	350	1097	77	3325
	ಒಟ್ಟು	1247	570	3088	1412	6695	2792	15804
12	ಟ್ರ್ಯಾಕ್ಟರ್‌ಗಳು							
ಅ	ಮೋಟಾರು ಕ್ಯಾಬ್	3275	4575	3864	2427	12968	4959	32068
ಆ	ಮ್ಯಾಕ್ಸಿ ಕ್ಯಾಬ್	1461	2818	2647	1317	8206	2039	18488
ಇ	ಇತರೆ ಕ್ಯಾಬ್‌ಗಳು	26	12	319	561	51	11	980
	ಒಟ್ಟು	4762	7405	6830	4305	21225	7009	51536
13	ಲಘು ಪ್ರಯಾಣಿಕರ ವಾಹನಗಳು							
ಅ	3 ಆಸನಗಳ ವಾಹನಗಳು	8029	6904	13400	8948	31103	15141	83525
ಆ	4 ರಿಂದ 6 ಆಸನಗಳ ವಾಹನಗಳು	956	304	256	303	1731	465	4015
	ಒಟ್ಟು	8985	7208	13656	9251	32834	15606	87540
14	ಇತರೆ ವಾಹನಗಳು	4157	5680	2773	3423	10733	4772	31538
	ಒಟ್ಟು ಸಾರಿಗೆ ವಾಹನಗಳು	37848	45193	44665	35464	115901	50062	329133
	ಒಟ್ಟು (ಸಾರಿಗೆ+ಸಾರಿಗೆತರ)	600458	334899	581623	340033	862972	418860	3138845

31-03-2019ರ ಅಂತ್ಯಕ್ಕೆ ಜಿಲ್ಲಾವಾರು ನೋಂದಣಿಯಾಗಿ ಚಾಲ್ತಿಯಲ್ಲಿರುವ ಒಟ್ಟು ವಾಹನಗಳ ವಿವರಗಳು
28.4 ಬೆಳಗಾವಿ ವಿಭಾಗ (ಜಿಲ್ಲಾವಾರು)

ಕ್ರ.ಸ	ವಾಹನಗಳ ವಿವರ	ಬೆಳಗಾವಿ	ಗದಗ	ಧಾರವಾಡ	ಹಾವೇರಿ	ವಿಜಯಪುರ	ಬಾಗಲಕೋಟೆ	ಕಾರವಾರ	ಒಟ್ಟು
1	ದ್ವಿ ಚಕ್ರ ವಾಹನಗಳು	979360	144721	441042	275398	333203	313954	370957	2858635
2	ಕಾರುಗಳು	67382	9340	65480	13907	20672	16939	28310	222030
3	ಜೀಪುಗಳು	2261	413	1267	500	1762	841	663	7707
4	ಆಮ್ನಿ ಬಸ್ಸುಗಳು	15331	838	5463	1776	3236	5903	3911	36458
5	ಟ್ರಾಕ್ಟರ್‌ಗಳು	50624	16097	29491	17597	28922	26670	5503	174904
6	ಟ್ರೈಲರ್‌ಗಳು	51846	10461	13748	11343	17518	23793	2282	130991
7	ನಿರ್ಮಾಣ ಸಾಮಗ್ರಿ ವಾಹನಗಳು	424	54	327	115	232	800	189	2141
8	ಇತರೆ ವಾಹನಗಳು	4520	1107	2540	2770	9061	951	1115	22064
	ಒಟ್ಟು ಸಾರಿಗೆತರ ವಾಹನಗಳು	1171748	183031	559358	323406	414606	389851	412930	3454930
9	ಸರಕು ವಾಹನಗಳು			0	0				0
ಅ	ಮಲ್ಟಿ ಆಕ್ಸಲ್ಡ್ /ಆರ್ಟಿಕ್ಯುಲೇಟೆಡ್ ವಾಹನಗಳು	3169	537	2187	819	2622	630	1370	11334
ಆ	ಟ್ರಕ್ಸ್ ಮತ್ತು ಲಾರಿಗಳು	25248	2266	3772	4252	3781	3087	6235	48641
	ಒಟ್ಟು	28417	2803	5959	5071	6403	3717	7605	59975
10	ಲಘು ಸರಕು ವಾಹನಗಳು			0	0				0
ಅ	ನಾಲ್ಕು ಚಕ್ರಗಳವಾಹನಗಳು	15610	4020	21466	5068	7460	6445	5938	66007
ಆ	ಮೂರು ಚಕ್ರಗಳವಾಹನಗಳು	2151	2026	6822	4614	4272	3315	2799	25999
	ಒಟ್ಟು	17761	6046	28288	9682	11732	9760	8737	92006
11	ಬಸ್ಸುಗಳು			0	0				0
ಅ	ಸ್ಟೇಜ್‌ಕ್ಯಾರೇಜ್‌ಗಳು	2637	751	2926	898	894	792	1315	10213
ಆ	ಒಪ್ಪಂದ ವಾಹನಗಳು	111	24	163	16	30	44	20	408
ಇ	ಖಾಸಗಿ ಸೇವಾ ವಾಹನಗಳು	200	25	330	55	44	30	120	804
ಈ	ವಿದ್ಯಾ ಸಂಸ್ಥೆ ವಾಹನಗಳು	713	131	105	207	459	535	299	2449
ಉ	ಇತರೆ ಬಸ್ಸುಗಳು	48	24	230	152	351	31	29	865
	ಒಟ್ಟು	3710	955	3754	1328	1778	1432	1783	14740
12	ಟ್ಯಾಕ್ಸಿಗಳು	0	0	0	0	0	0	0	0
ಅ	ಮೋಟಾರು ಕ್ಯಾಬ್	4633	2309	4132	3825	3722	2794	3813	25228
ಆ	ಮ್ಯಾಕ್ಸಿ ಕ್ಯಾಬ್	2240	1466	2449	2114	2022	2069	1514	13874
ಇ	ಇತರೆ ಕ್ಯಾಬ್‌ಗಳು	28	10	1	0	34	0	8	81
	ಒಟ್ಟು	6901	3785	6582	5939	5778	4863	5335	39183
13	ಲಘು ಪ್ರಯಾಣಿಕರ ವಾಹನಗಳು			0	0				0
ಅ	3 ಆಸನಗಳ ವಾಹನಗಳು	14845	4905	16845	6544	4610	8345	6821	62915
ಆ	4 ರಿಂದ 6 ಆಸನಗಳ ವಾಹನಗಳು	421	125	364	1649	310	258	315	3442
	ಒಟ್ಟು	15265	5030	17209	8193	4920	8603	7136	66356
14	ಇತರೆ ವಾಹನಗಳು	5451	1517	8721	2559	3521	3031	2993	27793
	ಒಟ್ಟು ಸಾರಿಗೆ ವಾಹನಗಳು	77505	20136	70513	32772	34132	31406	33589	300053
	ಒಟ್ಟು (ಸಾರಿಗೆ+ಸಾರಿಗೆತರ)	1249253	203167	629871	356178	448738	421257	446519	3754983

**31-03-2019ರ ಅಂತ್ಯಕ್ಕೆ ಜಿಲ್ಲಾವಾರು ನೋಂದಣಿಯಾಗಿ ಚಾಲ್ತಿಯಲ್ಲಿರುವ ಒಟ್ಟು ವಾಹನಗಳ ವಿವರಗಳು
28.5 ಕಲಬುರಗಿ ವಿಭಾಗ (ಜಿಲ್ಲಾವಾರು)**

ಕ್ರ.ಸಂ	ವಾಹನಗಳ ವಿವರ	ಗುಲ್ಬರ್ಗಾ	ಯಾದಗಿರಿ	ರಾಯಚೂರು	ಬಳ್ಳಾರಿ	ಕೊಪ್ಪಳ	ಬೀದರ್	ಒಟ್ಟು
1	ದ್ವಿ ಚಕ್ರ ವಾಹನಗಳು	346542	115736	291879	429348	195500	181553	1560468
2	ಕಾರುಗಳು	20019	5729	16978	28975	11115	9520	92336
3	ಜೀಪುಗಳು	3517	1313	659	2203	525	520	8737
4	ಆಫ್ ದಿ ರೋಡ್ ವಾಹನಗಳು	6169	1252	1566	6013	1559	1391	17950
5	ಟ್ರಾಕ್ಟರ್‌ಗಳು	17916	12136	28539	26539	18477	6148	109755
6	ಟ್ರೈಲರ್‌ಗಳು	11393	5973	10817	14724	9486	5373	57766
7	ನಿರ್ಮಾಣ ಸಾಮಗ್ರಿ ವಾಹನ	586	198	54	505	522	80	1945
8	ಇತರೆ ವಾಹನಗಳು	732	903	1030	1985	2235	277	7162
	ಒಟ್ಟು ಸಾರಿಗೆಯ ವಾಹನಗಳು	406784	143240	351522	510297	239419	204861	1856123
9	ಸರಕು ವಾಹನಗಳು							
ಅ	ಮಲ್ಟಿ ಆಕ್ಸಲ್/ ಆರ್ಟಿಕುಲೇಟೆಡ್ ವಾಹನಗಳು	1312	200	1012	4784	575	1834	9717
ಆ	ಟ್ರಕ್ಸ್ ಮತ್ತು ಲಾರಿಗಳು	7289	2290	2577	11175	2323	4736	30390
	ಒಟ್ಟು	8601	2490	3589	15971	2898	6559	40108
10	ಲಘು ಸರಕು ವಾಹನಗಳು							
ಅ	ನಾಲ್ಕು ಚಕ್ರಗಳ ವಾಹನಗಳು	5310	2895	4440	9933	4641	4263	31482
ಆ	ಮೂರು ಚಕ್ರಗಳ ವಾಹನಗಳು	6307	739	3273	2687	2993	2409	18408
	ಒಟ್ಟು	11617	3634	7713	13658	7634	6672	50928
11	ಬಸ್ಸುಗಳು							
ಅ	ಸ್ಟೇಜ್ ಕ್ಯಾರೇಜ್‌ಗಳು	1391	398	531	601	607	490	4018
ಆ	ಒಪ್ಪಂದ ವಾಹನಗಳು	69	1	5	54	0	112	241
ಇ	ಖಾಸಗಿ ಸೇವಾ ವಾಹನಗಳು	40	22	135	401	78	92	768
ಈ	ವಿದ್ಯಾ ಸಂಸ್ಥೆ ವಾಹನಗಳು	855	167	113	708	245	237	2325
ಉ	ಇತರೆ ಬಸ್ಸುಗಳು	36	11	214	77	32	51	421
	ಒಟ್ಟು	2391	599	998	1841	960	978	7767
12	ಟ್ರಾಕ್ಟರ್‌ಗಳು							
ಅ	ಮೋಟಾರು ಕ್ಯಾಬ್	3000	1632	2650	3818	1988	1536	14624
ಆ	ಮ್ಯಾಕ್ಸಿ ಕ್ಯಾಬ್	1645	747	1592	2262	826	1498	8570
ಇ	ಇತರೆ ಕ್ಯಾಬ್‌ಗಳು	56	10	23	152	19	62	322
	ಒಟ್ಟು	4701	2350	4265	6232	2833	3094	23475
13	ಲಘು ಪ್ರಯಾಣಿಕರ ವಾಹನಗಳು							
ಅ	3 ಆಸನಗಳ ವಾಹನಗಳು	10775	6981	5766	7389	3032	5327	39270
ಆ	4 ರಿಂದ 6 ಆಸನಗಳ ವಾಹನಗಳು	275	303	317	262	180	130	1467
	ಒಟ್ಟು	11050	7303	6083	7651	3212	5457	40756
14	ಇತರೆ ವಾಹನಗಳು	4640	1327	3531	5220	2159	1743	18620
	ಒಟ್ಟು ಸಾರಿಗೆ ವಾಹನಗಳು	43000	17689	26168	50604	19696	24510	181667
	ಒಟ್ಟು (ಸಾರಿಗೆ+ಸಾರಿಗೆಯವಿವರ)	449784	160929	377688	560872	259115	229375	2037763

**29. 31.03.2019 ರ ಅಂತ್ಯಕ್ಕೆ ಕರ್ನಾಟಕ ರಾಜ್ಯದಲ್ಲಿ ವಿಭಾಗವಾರು ನೋಂದಣಿಯಾಗಿ ಚಾಲ್ತಿಯಲ್ಲಿರುವ ವಾಹನಗಳ ವಿವರಗಳು
ಕರ್ನಾಟಕ ರಾಜ್ಯ**

ಕ್ರ.ಸ	ವಾಹನಗಳ ವಿವರ	ಬೆಂಗಳೂರು ವಿಭಾಗ	ಬೆಂಗಳೂರು ಗ್ರಾಮಾಂತರ ವಿಭಾಗ	ಮೈಸೂರು ವಿಭಾಗ	ಶಿವಮೊಗ್ಗ ವಿಭಾಗ	ಬೆಳಗಾವಿ ವಿಭಾಗ	ಕಲಬುರಗಿ ವಿಭಾಗ	ಒಟ್ಟು
1	ದ್ವಿ ಚಕ್ರ ವಾಹನಗಳು	5588029	1350456	1778214	2240975	2858635	1560468	15376777
2	ಕಾರುಗಳು	1541017	106979	198940	334426	222030	92336	2495728
3	ಜೀಪುಗಳು	8276	1076	8066	14311	7707	8737	48173
4	ಆಮ್ನಿ ಬಸ್ಸುಗಳು	50628	6909	12213	13343	36458	17950	137501
5	ಟ್ರಾಕ್ಟರ್‌ಗಳು	17230	74729	74216	106945	174904	109755	557779
6	ಟ್ರೈಲರ್‌ಗಳು	12846	48311	43231	67937	130991	57766	361082
7	ನಿರ್ಮಾಣ ಸಾಮಗ್ರಿ ವಾಹನ	3037	1589	820	4521	2141	1945	14053
8	ಇತರ ವಾಹನಗಳು	31946	9502	18264	22931	22064	7162	111869
	ಒಟ್ಟು ಸಾರಿಗೆ/ತರ ವಾಹನಗಳು	7253009	1599551	2133964	2805389	3454930	1856119	19102962
9	ಸರಕು ವಾಹನಗಳು							
ಅ	ಮಲ್ಟಿ ಆಕ್ಸಲ್ಸ್ /ಆರ್ಟಿಕ್ಯುಲೇಟೆಡ್ ವಾಹನಗಳು	51951	5521	3396	9128	11334	9717	91047
ಆ	ಟ್ರಕ್ಸ್ ಮತ್ತು ಲಾರಿಗಳು	69667	19728	27054	56854	48641	30390	252334
	ಒಟ್ಟು	121618	25249	30450	65982	59975	40107	343381
10	ಲಘು ಸರಕುವಾಹನಗಳು							
ಅ	ನಾಲ್ಕು ಚಕ್ರಗಳ ವಾಹನಗಳು	98989	31069	41382	51571	66007	31482	320500
ಆ	ಮೂರು ಚಕ್ರಗಳ ವಾಹನಗಳು	49874	19337	23957	25165	25999	18408	162740
	ಒಟ್ಟು	148863	50406	65339	76736	92006	49890	483240
11	ಬಸ್ಸುಗಳು							
ಅ	ಸ್ಟೇಜ್ ಕ್ಯಾರೇಜ್‌ಗಳು	16536	3723	5425	6059	10213	4018	45974
ಆ	ಒಪ್ಪಂದ ವಾಹನಗಳು	2485	307	138	423	408	241	4002
ಇ	ಖಾಸಗಿ ಸೇವಾ ವಾಹನಗಳು	11936	1131	507	3901	804	768	19047
ಈ	ವಿದ್ಯಾ ಸಂಸ್ಥೆ ವಾಹನಗಳು	12352	4547	2061	2096	2449	2325	25830
ಉ	ಇತರ ಬಸ್ಸುಗಳು	5999	1487	413	3325	865	421	12510
	ಒಟ್ಟು	49308	11195	8544	15804	14739	7773	107363
12	ಟ್ಯಾಕ್ಸಿಗಳು							
ಅ	ಮೋಟಾರು ಕ್ಯಾಬ್	117940	19112	18584	32068	25228	14624	227556
ಆ	ಮ್ಯಾಕ್ಸಿ ಕ್ಯಾಬ್	40184	7109	9169	18488	13874	8570	97394
ಇ	ಇತರ ಕ್ಯಾಬ್‌ಗಳು	15400	3314	870	980	81	322	20967
	ಒಟ್ಟು	173524	29535	28623	51536	39183	23516	345917
13	ಲಘು ಪ್ರಯಾಣಿಕರ ವಾಹನ							
ಅ	3 ಆಸನಗಳ ವಾಹನಗಳು	202033	39599	41849	83525	62915	39270	469191
ಆ	4 ರಿಂದ 6 ಆಸನಗಳ ವಾಹನಗಳು	38703	1958	2298	4015	3442	1467	51883
	ಒಟ್ಟು	240736	41557	44147	87540	66357	40737	521074
14	ಇತರ ವಾಹನಗಳು	66972	7681	14010	31538	27793	18620	166614
	ಒಟ್ಟು ಸಾರಿಗೆ ವಾಹನಗಳು	801021	165623	191113	329136	300053	180643	1967589
	ಒಟ್ಟು (ಸಾರಿಗೆ+ಸಾರಿಗೆ/ತರ)	8049891	1766716	2325029	3138845	3754983	2037763	21073227

30. ಕರ್ನಾಟಕ ರಾಜ್ಯದಲ್ಲಿ 2018-19 ನೇ ಸಾಲಿಗೆ ಮಾಸಿಕವಾರು ಹೊಸದಾಗಿ ನೋಂದಣಿಯಾದ ವರ್ಗಾವಾರು ವಾಹನಗಳ ವಿವರ

	ಏಪ್ರಿಲ್ 2018	ಮೇ 2018	ಜೂನ್ 2018	ಜುಲೈ 2018	ಆಗಸ್ಟ್ 2018	ಸೆಪ್ಟೆಂಬರ್ 2018	ಅಕ್ಟೋಬರ್ 2018	ನವೆಂಬರ್ 2018	ಡಿಸೆಂಬರ್ 2018	ಜನವರಿ 2019	ಫೆಬ್ರವರಿ 2019	ಮಾರ್ಚ್ 2019
ದ್ವಿ ಚಕ್ರ ವಾಹನಗಳು	110021	110434	111333	107797	107854	103958	101970	107211	89429	103850	94120	99010
ಕಾರುಗಳು	16423	15292	16777	15859	16120	14703	15418	16755	12440	22935	14271	16443
ಜೇಪುಗಳು	51	30	68	34	118	67	60	51	27	52	38	15
ಆಮ್ಮಿ ಬಸ್ಸುಗಳು	294	274	252	231	247	213	217	303	213	381	145	223
ಟ್ರ್ಯಾಕ್ಟರ್‌ಗಳು	2691	2651	2304	2819	1295	2508	2169	2420	2804	3248	3301	3319
ಟ್ರೈಲರ್‌ಗಳು	1303	1350	1082	1188	730	822	738	748	869	1220	1199	1328
ನಿರ್ಮಾಣ ಸಾಮಗ್ರಿ ವಾಹನ	92	59	63	87	38	225	137	162	132	142	115	172
ಇತರೆ ವಾಹನಗಳು	456	324	413	230	223	163	166	218	1578	972	977	764
ಒಟ್ಟು ಸಾರಿಗೆ/ಇತರೆ ವಾಹನಗಳು	131331	130414	132292	128245	126625	122659	120875	127868	107492	132800	114166	121274
ಸರಕು ವಾಹನಗಳು												
ಮಲ್ಟಿ ಆಕ್ಸಲ್/ಆರ್ಟಿಕ್ಯುಲೇಟೆಡ್ ವಾಹನಗಳು	804	700	559	703	969	616	955	796	667	1193	813	1001
ಟ್ರಕ್ ಮತ್ತು ಲಾರಿಗಳು	1113	909	1145	1262	788	898	1254	1298	736	1167	799	922
ಒಟ್ಟು	1917	1609	1704	1965	1757	1514	2209	2094	1403	2360	1612	1923
ಲಘು ಸರಕುವಾಹನಗಳು												
ನಾಲ್ಕು ಚಕ್ರಗಳ ವಾಹನಗಳು	1917	1609	1704	1965	1757	1514	2209	3791	2679	3816	2779	3324
ಮೂರು ಚಕ್ರಗಳ ವಾಹನಗಳು	922	752	717	697	759	925	987	1048	652	1294	674	924
ಒಟ್ಟು	2839	2361	2421	2662	2516	2439	3196	4839	3331	5110	3453	4248
ಬಸ್ಸುಗಳು												
ಸ್ವೇಚ್ಛ ಕ್ಯಾಬ್‌ಗಳು	210	200	96	67	196	51	80	137	102	23	44	43
ಒಪ್ಪಂದ ವಾಹನಗಳು	66	17	8	14	17	43	28	59	25	41	18	33
ಖಾಸಗಿ ಸೇವಾ ವಾಹನಗಳು	67	18	9	15	18	44	29	60	50	132	27	58
ವಿದ್ಯಾ ಸಂಸ್ಥೆ ವಾಹನಗಳು	115	404	762	537	244	184	137	153	76	115	87	121
ಇತರೆ ಬಸ್ಸುಗಳು	57	86	28	28	35	58	47	30	4	13	5	15
ಒಟ್ಟು	552	788	965	705	573	387	379	464	257	324	181	270
ಟ್ಯಾಕ್ಸಿಗಳು												
ಮೋಟಾರು ಕ್ಯಾಬ್	1682	1798	1964	2196	1885	1848	1643	1750	1411	1536	1836	1972
ಮ್ಯಾಕ್ಸಿ ಕ್ಯಾಬ್	452	332	443	483	450	429	319	394	216	392	267	354
ಇತರೆ ಕ್ಯಾಬ್‌ಗಳು	110	96	98	99	103	96	110	88	64	109	105	93
ಒಟ್ಟು	2244	2226	2505	2778	2438	2373	2072	2210	1671	2045	2187	2419
ಲಘು ಪ್ರಯಾಣಿಕರ ವಾಹನ												
3 ಆಸನಗಳ ವಾಹನಗಳು	2854	2812	3121	3083	2581	4420	3325	3955	2476	2866	1946	2206
4 ರಿಂದ 6 ಆಸನಗಳ ವಾಹನಗಳು	134	132	144	128	140	122	704	654	428	388	1087	2490
ಒಟ್ಟು	2988	2944	3265	3211	2721	4542	4029	4609	2904	3254	3033	4696
ಇತರೆ ವಾಹನಗಳು	387	1569	1507	1358	941	4663	563	1174	873	912	1862	3596
ಒಟ್ಟು ಸಾರಿಗೆ ವಾಹನಗಳು	11831	12389	13404	13798	11960	17858	13602	15415	10484	13990	13030	17152
ಒಟ್ಟು (ಸಾರಿಗೆ+ಸಾರಿಗೆ/ಇತರೆ)	143162	142803	145696	142043	138585	140517	133905	143283	117976	146790	127196	138426

31. ಬೆಂಗಳೂರಿನಲ್ಲಿ 2018-19ನೇ ಸಾಲಿಗೆ ಮಾಸಿಕವಾರು ಹೊಸದಾಗಿ ನೋಂದಣಿಯಾದ ವರ್ಗಾವಾರು ವಾಹನಗಳ ವಿವರ

	ಏಪ್ರಿಲ್ 2018	ಮೇ 2018	ಜೂನ್ 2018	ಜುಲೈ 2018	ಆಗಸ್ಟ್ 2018	ಸೆಪ್ಟೆಂಬರ್ 2018	ಅಕ್ಟೋಬರ್ 2018	ನವೆಂಬರ್ 2018	ಡಿಸೆಂಬರ್ 2018	ಜನವರಿ 2019	ಫೆಬ್ರವರಿ 2019	ಮಾರ್ಚ್ 2019
ದ್ವಿ ಚಕ್ರ ವಾಹನಗಳು	37550	36088	42957	40543	44605	38391	41004	38387	23352	37344	36679	37151
ಕಾರುಗಳು	8933	8027	9764	8772	9560	7648	9278	9139	6655	13625	7821	9402
ಜೇಪುಗಳು	9	1	4	2	43	14	12	4	2	7	1	2
ಆಮ್ನಿ ಬಸ್ಸುಗಳು	62	61	72	47	64	43	65	56	37	1	0	20
ಟ್ಯಾಕ್ಸಿಗಳು	99	132	88	155	37	74	117	103	28	83	137	119
ಟ್ರೈಲರ್‌ಗಳು	70	77	57	93	32	52	75	57	11	72	100	78
ನಿರ್ಮಾಣ ಸಾಮಗ್ರಿ ವಾಹನ	18	4	7	41	4	35	20	34	53	29	13	45
ಇತರೆ ವಾಹನಗಳು	162	117	143	56	137	42	59	31	28	32	62	78
ಒಟ್ಟು ಸಾರಿಗೆಯ ವಾಹನಗಳು	46903	44507	53092	49709	54482	46299	50630	47811	30166	51193	44813	46895
ಸರಕು ವಾಹನಗಳು												
ಮಲ್ಟಿ ಆಕ್ಸೆಲ್/ಆರ್ಟಿಕ್ಯುಲೇಟಿಡ್ ವಾಹನಗಳು	429	346	376	468	388	225	491	221	274	519	223	415
ಟ್ರಕ್ ಮತ್ತು ಲಾರಿಗಳು	345	359	438	514	332	388	479	397	303	298	225	421
ಒಟ್ಟು	774	705	814	982	720	613	970	618	577	817	448	836
ಲಘು ಸರಕುವಾಹನಗಳು											0	
ನಾಲ್ಕು ಚಕ್ರಗಳ ವಾಹನಗಳು	862	712	864	1008	902	1177	1047	996	754	877	810	1062
ಮೂರು ಚಕ್ರಗಳ ವಾಹನಗಳು	199	228	218	283	331	376	372	307	229	418	250	359
ಒಟ್ಟು	1061	940	1082	1252	1233	1553	1419	1303	983	1295	1060	1421
ಬಸ್ಸುಗಳು											0	
ಸ್ಟೇಜ್ ಕ್ಯಾರೇಜ್‌ಗಳು	118	127	17	16	17	2	15	33	37	3	6	9
ಒಪ್ಪಂದ ವಾಹನಗಳು	16	17	5	14	17	42	23	43	22	26	12	28
ಖಾಸಗಿ ಸೇವಾ ವಾಹನಗಳು	17	18	6	15	18	43	24	44	41	25	17	52
ವಿದ್ಯಾ ಸಂಸ್ಥೆ ವಾಹನಗಳು	49	310	477	191	108	64	39	26	18	35	16	54
ಇತರೆ ಬಸ್ಸುಗಳು	1	14	5	4	7	4	29	0	2	5	1	0
ಒಟ್ಟು	278	534	565	272	210	141	180	118	120	94	52	143
ಟ್ಯಾಕ್ಸಿಗಳು											0	
ಮೋಟಾರು ಕ್ಯಾಬ್	744	969	1292	1419	1337	1045	999	926	896	873	1162	1211
ಮ್ಯಾಕ್ಸಿ ಕ್ಯಾಬ್	217	158	244	261	335	202	209	175	136	151	143	190
ಇತರೆ ಕ್ಯಾಬ್‌ಗಳು	92	89	88	84	92	90	91	73	57	48	99	71
ಒಟ್ಟು	1053	1216	1624	1764	1764	1337	1299	1174	1089	1072	1404	1472
ಲಘು ಪ್ರಯಾಣಿಕರ ವಾಹನ											0	
3 ಆಸನಗಳ ವಾಹನಗಳು	1313	1318	1587	1307	1328	2540	1528	1578	1140	918	522	539
4 ರಿಂದ 6 ಆಸನಗಳ ವಾಹನಗಳು	88	85	89	93	114	106	679	638	395	372	1061	2463
ಒಟ್ಟು	1401	1403	1676	1400	1442	2646	2207	2216	1535	1290	1583	3002
ಇತರೆ ವಾಹನಗಳು	122	1237	612	844	383	4545	388	1035	788	773	1773	3457
ಒಟ್ಟು ಸಾರಿಗೆ ವಾಹನಗಳು	4689	6035	6373	6514	5752	10835	6413	6464	5092	5341	6320	10331
ಒಟ್ಟು (ಸಾರಿಗೆ+ಸಾರಿಗೆಯ ವಾಹನ)	51592	50542	59465	56223	60234	57134	57043	54275	35258	56534	51133	57226

32. ಕರ್ನಾಟಕ ರಾಜ್ಯದಲ್ಲಿ ಜಿಲ್ಲಾವಾರು 2011-12 ರಿಂದ 2018-19 ನೇ ಸಾಲಿನ ಅಂತ್ಯಕ್ಕೆ ನೋಂದಣಿಯಾಗಿ ಚಾಲ್ತಿಯಲ್ಲಿರುವ ಒಟ್ಟು ವಾಹನಗಳ ವಿವರಗಳು

ಕ್ರ.ಸಂ.	ಜಿಲ್ಲೆಗಳು	31-03-2012	31-03-2013	31-03-2014	31-03-2015	31-03-2016	31-03-2017	31-03-2018	31-03-2019
1	ಬೆಂಗಳೂರು (ನಗರ)	4156132	4591176	5050057	5559730	6112897	6833080	7404600	8049891
2	ಬೆಂಗಳೂರು (ಗ್ರಾ)	131317	141417	152034	163333	174599	70444	81871	94895
3	ತುಮಕೂರು	347028	390086	436721	494327	554675	618925	679147	743705
4	ಕೋಲಾರ	169236	189304	212590	236090	259008	285260	310948	334221
5	ಚಿಕ್ಕಬಳ್ಳಾಪುರ	111398	122771	136782	154771	172115	191657	204585	225414
6	ರಾಮನಗರ	110907	126417	145046	167307	190166	213490	349154	368481
7	ಮೈಸೂರು	99439	115534	131964	149615	165858	184549	1042099	1125450
8	ಮಂಡ್ಯ	611429	668656	734536	810324	884477	963237	356893	391717
9	ಮಡಿಕೇರಿ	186511	209980	233685	261728	292862	324013	163073	173012
10	ಚಾಮರಾಜನಗರ	255837	270366	284599	301395	317482	332707	156004	178039
11	ಹಾಸನ	97177	107606	117944	128519	140878	151676	420405	456811
12	ಶಿವಮೊಗ್ಗ	79235	89414	99821	112195	125707	140228	553278	600458
13	ಚಿತ್ರದುರ್ಗ	222778	250218	279795	315078	352355	388053	305484	334899
14	ದಾವಣಗೆರೆ	318201	350550	386606	428419	472702	511834	540451	581623
15	ಚಿಕ್ಕಮಗಳೂರು	163476	179867	207469	231353	259206	283123	318526	340033
16	ಮಂಗಳೂರು	316477	348244	384011	423589	465471	504069	799663	862972
17	ಉಡುಪಿ	175018	195455	215704	239006	264728	295849	389391	418860
18	ಬೆಳಗಾವಿ	460005	503218	550588	610002	670255	739501	1161638	1249253
19	ಗದಗ	205509	233838	262602	294308	326771	358818	561587	203167
20	ಧಾರವಾಡ	666736	735416	808142	895580	983636	1073395	186487	629871
21	ಹಾವೇರಿ	365960	394651	423665	461637	503243	540121	324938	356178
22	ವಿಜಯಪುರ	102027	114150	125370	138931	154163	170102	405432	448738
23	ಬಾಗಲಕೋಟೆ	159213	182217	207420	235110	263494	293207	387451	421257
24	ಕಾರವಾರ	172908	199008	234367	273413	314055	359246	412652	446519
25	ಕಲಬುರಗಿ	204745	227110	255118	288221	322378	355514	416749	449784
26	ಯಾದಗಿರಿ	220463	244495	271609	305313	339091	375148	143970	160929
27	ರಾಯಚೂರು	64218	74548	87121	101954	114371	128020	342345	377688
28	ಬಳ್ಳಾರಿ	236266	264375	294656	326489	354600	385032	518144	560872
29	ಕೊಪ್ಪಳ	174630	190158	220480	256898	285059	313160	236634	259115
30	ಬೀದರ್	325325	353441	384604	420325	455094	488567	209645	229375
	ಒಟ್ಟು	10909601	12063686	13335106	14784961	16291984	17872242	19384846	21073227

33. ಕಳೆದ 8 ವರ್ಷಗಳಲ್ಲಿ ಜಿಲ್ಲಾವಾರು ಮತ್ತು ವರ್ಗಾವಾರು ಒಟ್ಟು ನೋಂದಣಿಯಾಗಿ ಚಾಲ್ತಿಯಲ್ಲಿರುವ ವಾಹನಗಳ ವಿವರ
ಬೆಂಗಳೂರು ನಗರ

ಕ್ರಮ ಸಂಖ್ಯೆ	ವಾಹನಗಳ ವಿವರ	31-03-2012	31-03-2013	31-03-2014	31-03-2015	31-03-2016	31-03-2017	31-03-2018	31-03-2019
	ಸಾರಿಗೆಯ ವಾಹನಗಳು								
1	ದ್ವಿಚಕ್ರ ವಾಹನಗಳು	2867646	3158133	3479208	3841139	4222676	4731159	5134055	5588029
2	ಕಾರು	800866	894865	988101	1088587	1191541	1321815	1432374	1541017
3	ಜೇಪು	7313	7343	7413	7443	7485	7672	7784	8276
4	ಆಮ್ನಿ ಬಸ್ಸು	46888	47373	47802	48138	48392	49117	49709	50628
5	ಟ್ರಾಕ್ಟರ್	7875	8450	9040	9432	9830	14638	15662	17230
6	ಟ್ರೈಲರ್	6151	6635	7082	7398	7694	11150	11677	12846
7	ಕಟ್ಟಡ ನಿರ್ಮಾಣ ಸಾಮಗ್ರಿ ವಾಹನ	1371	1634	1820	1914	2021	2200	2343	3037
8	ಇತರೆ ವಾಹನಗಳು	19083	19703	21547	21943	25717	27407	30617	31946
	ಒಟ್ಟು ಸಾರಿಗೆಯ ವಾಹನಗಳು	3757193	4144136	4562013	5025994	5515356	6165158	6684220	7248918
	ಸಾರಿಗೆ ವಾಹನಗಳು								
9	ಮಲ್ಟಿ ಆಕ್ಸ್‌ಲೆ ಅರ್ಬಿಕ್ಯುಲೇಟೆಡ್ ವಾಹನಗಳು	28333	30466	32893	35782	39041	43062	47566	51951
10	ಟ್ರಕ್ಸ್ ಮತ್ತು ಲಾರಿಗಳು	48510	51526	54180	56632	59086	62495	65151	69667
	ಒಟ್ಟು	76843	81992	87073	92414	98127	105557	112717	121618
	ಲಘು ಸಾರಿಗೆ ವಾಹನಗಳು								
11	4 ಚಕ್ರದ ವಾಹನಗಳು	40954	49179	56297	63492	70970	79455	87852	98989
12	3 ಚಕ್ರದ ವಾಹನಗಳು	32934	35117	37241	39305	42352	43822	46303	49874
	ಒಟ್ಟು	73888	84296	93538	102797	113322	123277	134155	148863
13	ಬಸ್ಸು								
ಅ	ಸ್ಟೇಜ್ ಕ್ಯಾರೇಜ್‌ಗಳು	12611	13423	14248	14432	14485	14458	16121	16536
ಆ	ಕಾಂಟ್ರಾಕ್ಟ್ ಕ್ಯಾರೇಜ್ ಗಳು	658	842	1020	1255	1622	2044	2236	2485
ಇ	ಖಾಸಗಿ ಸೇವಾ ವಾಹನಗಳು	6576	7274	8029	9092	10347	10978	11350	11936
ಈ	ಶಾಲಾ ವಾಹನಗಳು	4776	5551	6494	7729	8704	9841	10953	12352
ಉ	ಇತರೆ ಬಸ್ಸುಗಳು	4539	4884	5052	5188	5412	5745	5927	5999
	ಒಟ್ಟು	29160	31974	34843	37696	40570	43066	46587	49308
14	ಟ್ಯಾಕ್ಸಿ								
ಅ	ಮೋಟಾರು ಕ್ಯಾಬ್‌ಗಳು	24113	30763	36333	45425	64594	91757	105062	117940
ಆ	ಮ್ಯಾಕ್ಸಿ ಕ್ಯಾಬ್‌ಗಳು	21122	23953	26079	28641	32715	35562	37762	40184
ಇ	ಇತರೆ ಕ್ಯಾಬ್‌ಗಳು	1000	2174	3852	6138	10867	13336	14426	15400
	ಒಟ್ಟು	46235	56890	66264	80204	108176	140655	157250	173524
15	ಲಘು ಮೋಟಾರು ವಾಹನಗಳು								
ಅ	3 ಆಸನದ ವಾಹನ (ಆಟೋ ರಿಕ್ಸಾ)	110377	126590	138470	149944	162932	173584	185344	202033
ಆ	4 ರಿಂದ 6 ಆಸನದ ವಾಹನಗಳು	23966	24421	25863	27745	30123	32592	33589	38703
	ಒಟ್ಟು	134343	151011	164333	177689	193055	206176	218933	240736
16	ಇತರೆ ವಾಹನಗಳು	38470	40877	41993	42936	44271	49191	52339	66972
	ಒಟ್ಟು ಸಾರಿಗೆ ವಾಹನಗಳು	398939	447040	488044	533736	597541	667922	721981	800971
	ಒಟ್ಟು (ಸಾರಿಗೆ + ಸಾರಿಗೆಯ ವಾಹನಗಳು))	4156132	4591176	5050057	5559730	6112897	6833080	7406202	8049891

ಬೆಂಗಳೂರು ಗ್ರಾಮಾಂತರ

ಕ್ರಮ ಸಂಖ್ಯೆ	ವಾಹನಗಳ ವಿವರ	31-03-2012	31-03-2013	31-03-2014	31-03-2015	31-03-2016	31-03-2017	31-03-2018	31-03-2019
	ಸಾರಿಗೆತರ ವಾಹನಗಳು								
1	ದ್ವಿಚಕ್ರ ವಾಹನಗಳು	98074	105664	114176	123371	132343	107185	57822	64149
2	ಕಾರು	16138	17130	17908	18752	19626	9593	6676	7823
3	ಜೇಪು	135	166	184	184	184	3	11	14
4	ಆಮ್ಮಿ ಬಸ್ಸು	500	500	500	500	501	482	372	387
5	ಟ್ರಾಕ್ಟರ್	4070	4241	4468	4784	4960	4210	1073	1128
6	ಟ್ರೈಲರ್	3263	3376	3504	3678	3768	3000	950	983
7	ಕಟ್ಟಡ ನಿರ್ಮಾಣ ಸಾಮಗ್ರಿ ವಾಹನ	0	180	182	182	182	100	60	64
8	ಇತರ ವಾಹನಗಳು	105	159	328	353	688	326	950	1036
	ಒಟ್ಟು ಸಾರಿಗೆತರ ವಾಹನಗಳು	122285	131416	141250	151804	162252	124899	67914	75587
	ಸಾರಿಗೆ ವಾಹನಗಳು								
9	ಮಲ್ಟಿ ಆಕ್ಸ್‌ಲ್ಡ್ ಅರ್ಟಿಕ್ಯುಲೇಟೆಡ್ ವಾಹನಗಳು	274	361	418	453	478	980	512	914
10	ಟ್ರಕ್ ಮತ್ತು ಲಾರಿಗಳು	2476	2581	2655	2729	2784	1943	2442	3399
	ಒಟ್ಟು	2750	2942	3073	3182	3262	2923	2934	4293
	ಲಘು ಸಾರಿಗೆ ವಾಹನಗಳು								
11	4 ಚಕ್ರದ ವಾಹನಗಳು	2034	2394	2733	3001	3247	4072	3250	4933
12	3 ಚಕ್ರದ ವಾಹನಗಳು	293	320	368	394	414	1597	2141	2992
	ಒಟ್ಟು	2327	2714	3101	3395	3661	5669	5391	7925
13	ಬಸ್ಸು								
ಅ	ಸ್ಪೇಷ್ ಕ್ಯಾರೇಜ್‌ಗಳು	32	33	36	37	37	28	304	316
ಆ	ಕಾಂಟ್ರಾಕ್ಟ್ ಕ್ಯಾರೇಜ್ ಗಳು	68	77	85	86	88	20	25	45
ಇ	ಖಾಸಗಿ ಸೇವಾ ವಾಹನಗಳು	178	187	199	222	240	151	376	518
ಈ	ಶಾಲಾ ವಾಹನಗಳು	128	155	192	227	270	423	344	472
ಉ	ಇತರ ಬಸ್ಸುಗಳು	0	4	6	7	13	35	36	38
	ಒಟ್ಟು	406	456	518	579	648	657	1085	1389
14	ಟ್ಯಾಕ್ಸಿ								
ಅ	ಮೋಟಾರು ಕ್ಯಾಬ್‌ಗಳು	70	96	119	158	212	1584	1156	1537
ಆ	ಮ್ಯಾಕ್ಸಿ ಕ್ಯಾಬ್‌ಗಳು	199	232	268	285	301	449	568	816
ಇ	ಇತರ ಕ್ಯಾಬ್‌ಗಳು	34	94	106	118	128	124	162	162
	ಒಟ್ಟು	303	422	493	561	641	2157	1900	2529
15	ಲಘು ಮೋಟಾರು ವಾಹನಗಳು								
ಅ	3 ಆಸನದ ವಾಹನ (ಆಟೋ ರಿಕ್ಷಾ)	686	858	961	1148	1348	2809	1928	2389
ಆ	4 ರಿಂದ 6 ಆಸನದ ವಾಹನಗಳು	165	186	205	221	303	120	214	214
	ಒಟ್ಟು	851	1044	1166	1369	1651	2929	2142	2603
16	ಇತರ ವಾಹನಗಳು	2395	2423	2433	2443	2484	262	480	565
	ಒಟ್ಟು ಸಾರಿಗೆ ವಾಹನಗಳು	9032	10001	10784	11529	12347	14597	13957	19313
	ಒಟ್ಟು(ಸಾರಿಗೆ +ಸಾರಿಗೆತರ ವಾಹನಗಳು))	131317	141417	152034	163333	174599	141011	81871	94895

ತುಮಕೂರು

ಕ್ರಮ ಸಂಖ್ಯೆ	ವಾಹನಗಳ ವಿವರ	31-03-2012	31-03-2013	31-03-2014	31-03-2015	31-03-2016	31-03-2017	31-03-2018	31-03-2019
	ಸಾರಿಗೆತರ ವಾಹನಗಳು								
1	ದ್ವಿಚಕ್ರ ವಾಹನಗಳು	271243	306134	345281	393536	444391	493523	542901	592844
2	ಕಾರು	15471	18003	20349	23570	26996	30882	34569	39218
3	ಜೇಪು	35	35	37	38	38	39	39	39
4	ಆಮ್ಮಿ ಬಸ್ಸು	1010	1010	1010	1010	1010	1010	1010	1018
5	ಟ್ರಾಕ್ಟರ್	19327	20462	21640	22909	24638	26534	28173	30753
6	ಟ್ರೈಲರ್	14777	15717	16628	18066	20057	22853	24337	26397
7	ಕಟ್ಟಡ ನಿರ್ಮಾಣ ಸಾಮಗ್ರಿ ವಾಹನ	448	474	474	474	474	485	485	530
8	ಇತರ ವಾಹನಗಳು	2075	2135	2156	2199	2273	2441	2542	2574
	ಒಟ್ಟು ಸಾರಿಗೆತರ ವಾಹನಗಳು	324386	363970	407575	461802	519877	577767	634056	693373
	ಸಾರಿಗೆ ವಾಹನಗಳು								
9	ಮಲ್ಟಿ ಆಕ್ಸ್‌ಲ್ಡ್ ಅರ್ಟಿಕ್ಯುಲೇಟೆಡ್ ವಾಹನಗಳು	488	574	587	607	621	708	771	1042
10	ಟ್ರಕ್ ಮತ್ತು ಲಾರಿಗಳು	2370	2666	2903	3126	3369	3548	3679	4254
	ಒಟ್ಟು	2858	3240	3490	3733	3990	4256	4448	5294
	ಲಘು ಸಾರಿಗೆ ವಾಹನಗಳು								
11	4 ಚಕ್ರದ ವಾಹನಗಳು	2837	3482	4092	4779	5544	6406	7400	8229
12	3 ಚಕ್ರದ ವಾಹನಗಳು	3241	3949	4692	5470	6130	6297	6476	6750
	ಒಟ್ಟು	6078	7431	8784	10249	11695	12719	13892	14997
13	ಬಸ್ಸು								
ಅ	ಸ್ಟೇಜ್ ಕ್ಯಾರೇಜ್‌ಗಳು	610	813	835	869	882	887	888	891
ಆ	ಕಾಂಪ್ರಾಕ್ಟ್ ಕ್ಯಾರೇಜ್ ಗಳು	67	70	75	76	80	81	81	81
ಇ	ಖಾಸಗಿ ಸೇವಾ ವಾಹನಗಳು	101	101	114	114	122	122	122	122
ಈ	ಶಾಲಾ ವಾಹನಗಳು	205	254	304	357	431	520	662	809
ಉ	ಇತರ ಬಸ್ಸುಗಳು	136	141	141	141	143	144	144	148
	ಒಟ್ಟು	1119	1379	1469	1557	1658	1751	1891	2043
14	ಟ್ಯಾಕ್ಸಿ								
ಅ	ಮೋಟಾರು ಕ್ಯಾಬ್‌ಗಳು	1286	1290	1294	1456	1656	1876	2212	2598
ಆ	ಮ್ಯಾಕ್ಸಿ ಕ್ಯಾಬ್‌ಗಳು	458	620	724	827	901	947	994	1110
ಇ	ಇತರ ಕ್ಯಾಬ್‌ಗಳು	20	228	452	657	1395	2154	2356	2477
	ಒಟ್ಟು	1764	2138	2470	2940	3952	4977	5562	6163
15	ಲಘು ಮೋಟಾರು ವಾಹನಗಳು								
ಅ	3 ಆಸನದ ವಾಹನ (ಆಟೋ ರಿಕ್ಷಾ)	8103	9045	9982	11029	12225	13924	15652	17199
ಆ	4 ರಿಂದ 6 ಆಸನದ ವಾಹನಗಳು	503	555	573	586	586	586	586	603
	ಒಟ್ಟು	8606	9600	10555	11615	12811	14510	16238	17802
16	ಇತರ ವಾಹನಗಳು	2217	2328	2378	2431	2729	2945	3060	3111
	ಒಟ್ಟು ಸಾರಿಗೆ ವಾಹನಗಳು	22642	26116	29146	32525	36835	41158	45091	49616
	ಒಟ್ಟು(ಸಾರಿಗೆ +ಸಾರಿಗೆತರ ವಾಹನಗಳು))	347028	390086	436721	494327	554675	618925	679147	743705

ಕೋಲಾರ

ಕ್ರಮ ಸಂಖ್ಯೆ	ವಾಹನಗಳ ವಿವರ	31-03-2012	31-03-2013	31-03-2014	31-03-2015	31-03-2016	31-03-2017	31-03-2018	31-03-2019
	ಸಾರಿಗೆತರ ವಾಹನಗಳು								
1	ದ್ವಿಚಕ್ರ ವಾಹನಗಳು	120813	136359	154669	174198	192131	214164	235378	254417
2	ಕಾರು	9715	10825	11893	13107	14771	16043	17517	18844
3	ಜೇಪು	321	321	321	321	378	378	378	378
4	ಆಮ್ಮಿ ಬಸ್ಸು	565	672	791	924	1062	1312	1669	1948
5	ಟ್ರಾಕ್ಟರ್	13542	14306	15304	15804	16355	16855	17435	18083
6	ಟ್ರೈಲರ್	6255	6911	7576	7973	8424	8813	9265	9694
7	ಕಟ್ಟಡ ನಿರ್ಮಾಣ ಸಾಮಗ್ರಿ ವಾಹನ	400	477	477	477	477	477	477	488
8	ಇತರ ವಾಹನಗಳು	1050	1050	1050	1053	1268	1268	1295	1416
	ಒಟ್ಟು ಸಾರಿಗೆತರ ವಾಹನಗಳು	152663	170921	192081	213857	234866	259310	283414	304103
	ಸಾರಿಗೆ ವಾಹನಗಳು								
9	ಮಲ್ಟಿ ಆಕ್ಸ್‌ಲ್ಡ್ ಅರ್ಟಿಕ್ಯುಲೇಟೆಡ್ ವಾಹನಗಳು	344	421	509	581	665	763	873	953
10	ಟ್ರಕ್ ಮತ್ತು ಲಾರಿಗಳು	3260	3467	3635	3802	3990	4213	4324	4460
	ಒಟ್ಟು	3604	3888	4144	4383	4655	4976	5197	5413
	ಲಘು ಸಾರಿಗೆ ವಾಹನಗಳು								
11	4 ಚಕ್ರದ ವಾಹನಗಳು	2248	2787	3693	4193	4625	5127	5710	6357
12	3 ಚಕ್ರದ ವಾಹನಗಳು	2322	2492	2632	2846	2991	3094	3133	3217
	ಒಟ್ಟು	4570	5279	6325	7039	7616	8221	8843	9574
13	ಬಸ್ಸು								
ಅ	ಸ್ಟೇಜ್ ಕ್ಯಾರೇಜ್‌ಗಳು	151	227	241	247	251	256	256	259
ಆ	ಕಾಂಟ್ರಾಕ್ಟ್ ಕ್ಯಾರೇಜ್‌ಗಳು	16	20	22	22	22	22	22	22
ಇ	ಖಾಸಗಿ ಸೇವಾ ವಾಹನಗಳು	10	10	17	20	20	39	43	47
ಈ	ಶಾಲಾ ವಾಹನಗಳು	375	444	487	543	720	780	848	897
ಉ	ಇತರ ಬಸ್ಸುಗಳು	67	67	72	73	74	74	80	80
	ಒಟ್ಟು	619	768	839	905	1087	1171	1249	1305
14	ಟ್ಯಾಕ್ಸಿ								
ಅ	ಮೋಟಾರು ಕ್ಯಾಬ್‌ಗಳು	1688	1898	2138	2346	2872	3278	3519	3719
ಆ	ಮ್ಯಾಕ್ಸಿ ಕ್ಯಾಬ್‌ಗಳು	658	718	825	896	968	993	1010	1016
ಇ	ಇತರ ಕ್ಯಾಬ್‌ಗಳು	0	2	2	2	12	12	13	13
	ಒಟ್ಟು	2346	2618	2965	3244	3852	4283	4542	4748
15	ಲಘು ಮೋಟಾರು ವಾಹನಗಳು								
ಅ	3 ಆಸನದ ವಾಹನ (ಆಟೋ ರಿಕ್ಷಾ)	4998	5368	5756	6172	6391	6753	7157	7465
ಆ	4 ರಿಂದ 6 ಆಸನದ ವಾಹನಗಳು	231	255	264	268	281	281	281	295
	ಒಟ್ಟು	5229	5623	6020	6440	6667	7034	7438	7760
16	ಇತರ ವಾಹನಗಳು	205	207	216	222	265	265	265	274
1	ಒಟ್ಟು ಸಾರಿಗೆ ವಾಹನಗಳು	16573	18383	20509	22233	24142	25950	27534	29074
	ಒಟ್ಟು(ಸಾರಿಗೆ +ಸಾರಿಗೆತರ ವಾಹನಗಳು))	169236	189304	212590	236090	259008	285260	310948	334221

ಚಿಕ್ಕಬಳ್ಳಾಪುರ

ಕ್ರಮ ಸಂಖ್ಯೆ	ವಾಹನಗಳ ವಿವರ	31-03-2012	31-03-2013	31-03-2014	31-03-2015	31-03-2016	31-03-2017	31-03-2018	31-03-2019
	ಸಾರಿಗೆತರ ವಾಹನಗಳು								
1	ದ್ವಿಚಕ್ರ ವಾಹನಗಳು	70842	83011	95952	110356	122938	137784	154190	170096
2	ಕಾರು	4435	4942	5719	6569	7367	8109	9030	10116
3	ಜೇಪು	123	123	126	128	140	141	142	142
4	ಆಮ್ಮಿ ಬಸ್ಸು	1289	1290	1305	1305	1431	1691	1959	2139
5	ಟ್ರಾಕ್ಟರ್	8097	8855	9500	1077	10709	11411	12071	12731
6	ಟ್ರೈಲರ್	4675	5236	5737	6127	6456	6859	7147	7465
7	ಕಟ್ಟಡ ನಿರ್ಮಾಣ ಸಾಮಗ್ರಿ ವಾಹನ	173	230	234	237	237	237	237	256
8	ಇತರ ವಾಹನಗಳು	568	791	965	991	1280	1384	1453	1488
	ಒಟ್ಟು ಸಾರಿಗೆತರ ವಾಹನಗಳು	90202	104478	119538	135790	150558	167616	186229	204433
	ಸಾರಿಗೆ ವಾಹನಗಳು								
9	ಮಲ್ಟಿ ಆಕ್ಸ್‌ಲ್ಡ್ ಅರ್ಟಿಕ್ಯುಲೇಟೆಡ್ ವಾಹನಗಳು	505	507	514	514	647	793	880	1026
10	ಟ್ರಕ್ ಮತ್ತು ಲಾರಿಗಳು	1912	2064	2193	2386	2565	2642	2690	2880
	ಒಟ್ಟು	2417	2571	2707	2900	3212	3435	3570	3908
	ಲಘು ಸಾರಿಗೆ ವಾಹನಗಳು								
11	4 ಚಕ್ರದ ವಾಹನಗಳು	1126	1633	2069	2523	2904	3349	3810	4269
12	3 ಚಕ್ರದ ವಾಹನಗಳು	364	410	465	527	571	636	706	902
	ಒಟ್ಟು	1490	2043	2534	3050	3475	3985	4516	5171
13	ಬಸ್ಸು								
ಅ	ಸ್ಟೇಜ್ ಕ್ಯಾರೇಜ್‌ಗಳು	474	724	752	764	773	775	780	781
ಆ	ಕಾಂಪ್ರಾಕ್ಟ್ ಕ್ಯಾರೇಜ್ ಗಳು	29	34	46	47	47	47	47	47
ಇ	ಖಾಸಗಿ ಸೇವಾ ವಾಹನಗಳು	11	11	12	14	18	19	19	21
ಈ	ಶಾಲಾ ವಾಹನಗಳು	166	190	224	267	314	366	420	483
ಉ	ಇತರ ಬಸ್ಸುಗಳು	56	56	66	85	121	207	348	377
	ಒಟ್ಟು	736	1015	1100	1177	1273	1414	1614	1709
14	ಟ್ಯಾಕ್ಸಿ								
ಅ	ಮೋಟಾರು ಕ್ಯಾಬ್‌ಗಳು	802	937	1015	1135	1438	1730	1960	2288
ಆ	ಮ್ಯಾಕ್ಸಿ ಕ್ಯಾಬ್‌ಗಳು	519	599	670	746	795	819	845	910
ಇ	ಇತರ ಕ್ಯಾಬ್‌ಗಳು	9	9	9	9	9	9	9	12
	ಒಟ್ಟು	1330	1545	1694	1890	2242	2558	2814	3218
15	ಲಘು ಮೋಟಾರು ವಾಹನಗಳು								
ಅ	3 ಆಸನದ ವಾಹನ (ಆಟೋ ರಿಕ್ಷಾ)	2183	2660	2948	3268	3480	3840	4074	4247
ಆ	4 ರಿಂದ 6 ಆಸನದ ವಾಹನಗಳು	363	367	388	397	409	416	445	534
	ಒಟ್ಟು	2546	3027	3336	3665	3889	4256	4519	4781
16	ಇತರ ವಾಹನಗಳು	718	855	1055	1143	1209	1285	1323	1435
	ಒಟ್ಟು ಸಾರಿಗೆ ವಾಹನಗಳು	9237	11056	12426	13825	15300	16933	18356	20894
	ಒಟ್ಟು(ಸಾರಿಗೆ +ಸಾರಿಗೆತರ ವಾಹನಗಳು))	99439	115534	131964	149615	165858	184549	204585	225414

ರಾಮನಗರ

ಕ್ರಮ ಸಂಖ್ಯೆ	ವಾಹನಗಳ ವಿವರ	31-03-2012	31-03-2013	31-03-2014	31-03-2015	31-03-2016	31-03-2017	31-03-2018	31-03-2019
	ಸಾರಿಗೆತರ ವಾಹನಗಳು								
1	ದ್ವಿಚಕ್ರ ವಾಹನಗಳು	179956	190525	201726	215394	227876	239767	252980	268950
2	ಕಾರು	23297	24120	24946	25960	27031	28085	29594	30978
3	ಜೀಪು	480	480	502	503	503	503	503	503
4	ಆಮ್ನಿ ಬಸ್ಸು	1413	1413	1413	1413	1413	1417	1417	1417
5	ಟ್ರಾಕ್ಟರ್	9715	10103	10382	10706	11051	11407	11767	12034
6	ಟ್ರೈಲರ್	2046	2380	2628	2918	3155	3379	3612	3772
7	ಕಟ್ಟಡ ನಿರ್ಮಾಣ ಸಾಮಗ್ರಿ ವಾಹನ	230	230	230	230	230	230	230	251
8	ಇತರೆ ವಾಹನಗಳು	2415	2444	2556	2740	2786	2883	2936	2988
	ಒಟ್ಟು ಸಾರಿಗೆತರ ವಾಹನಗಳು	219552	231695	244383	259864	274045	287671	303039	320878
	ಸಾರಿಗೆ ವಾಹನಗಳು								
9	ಮಲ್ಟಿ ಆಕ್ಸ್‌ಲೆಟ್ ಅರ್ಟಿಕ್ಯುಲೇಟೆಡ್ ವಾಹನಗಳು	1181	1205	1219	1268	1367	1462	1505	1586
10	ಟ್ರಕ್ಸ್ ಮತ್ತು ಲಾರಿಗಳು	3807	4063	4230	4334	4486	4597	4650	4735
	ಒಟ್ಟು	4988	5268	5449	5602	5853	6059	6155	6321
	ಲಘು ಸಾರಿಗೆ ವಾಹನಗಳು								
11	4 ಚಕ್ರದ ವಾಹನಗಳು	4830	5092	5440	5864	6199	6516	6827	7281
12	3 ಚಕ್ರದ ವಾಹನಗಳು	4384	4707	4837	4945	5053	5188	5284	5476
	ಒಟ್ಟು	9214	9799	10277	10809	11252	11704	12111	12757
13	ಬಸ್ಸು								
ಅ	ಸ್ಟೇಜ್ ಕ್ಯಾರೇಜ್‌ಗಳು	854	1463	1464	1455	1465	1465	1467	1476
ಆ	ಕಾಂಟ್ರಾಕ್ಟ್ ಕ್ಯಾರೇಜ್ ಗಳು	18	55	78	78	108	110	112	112
ಇ	ಉಸಗಿ ಸೇವಾ ವಾಹನಗಳು	136	266	295	325	355	365	420	423
ಈ	ಶಾಲಾ ವಾಹನಗಳು	1610	1644	1676	1706	1787	1814	1850	1886
ಉ	ಇತರೆ ಬಸ್ಸುಗಳು	508	508	572	590	598	844	844	844
	ಒಟ್ಟು	3126	3936	4085	4164	4313	4598	4693	4741
14	ಟ್ಯಾಕ್ಸಿ								
ಅ	ಮೋಟಾರು ಕ್ಯಾಬ್‌ಗಳು	6621	6864	7129	7315	7963	8367	8681	8970
ಆ	ಮ್ಯಾಕ್ಸಿ ಕ್ಯಾಬ್‌ಗಳು	3026	3083	3150	3175	3201	3216	3243	3257
ಇ	ಇತರೆ ಕ್ಯಾಬ್‌ಗಳು	649	650	650	650	650	650	650	650
	ಒಟ್ಟು	10296	10597	10929	11140	11814	12233	12574	12877
15	ಲಘು ಮೋಟಾರು ವಾಹನಗಳು								
ಅ	3 ಆಸನದ ವಾಹನ (ಆಟೋ ರಿಕ್ಸಾ)	6173	6558	6927	7252	7614	7844	7979	8299
ಆ	4 ರಿಂದ 6 ಆಸನದ ವಾಹನಗಳು	312	312	312	312	312	312	312	312
	ಒಟ್ಟು	6485	6870	7239	7564	7926	8156	8291	8611
16	ಇತರೆ ವಾಹನಗಳು	2176	2201	2237	2252	2279	2286	2291	2296
	ಒಟ್ಟು ಸಾರಿಗೆ ವಾಹನಗಳು	36285	38671	40216	41531	43437	45036	46115	47603
	ಒಟ್ಟು(ಸಾರಿಗೆ + ಸಾರಿಗೆತರ ವಾಹನಗಳು))	255837	270366	284599	301395	317482	332707	349154	368481

ಮೈಸೂರು

ಕ್ರಮ ಸಂಖ್ಯೆ	ವಾಹನಗಳ ವಿವರ	31-03-2012	31-03-2013	31-03-2014	31-03-2015	31-03-2016	31-03-2017	31-03-2018	31-03-2019
	ಸಾರಿಗೆತರ ವಾಹನಗಳು								
1	ದ್ವಿಚಕ್ರ ವಾಹನಗಳು	486628	531547	585971	648239	704724	768704	832025	899283
2	ಕಾರು	53314	59604	65505	72665	79984	88318	97031	105065
3	ಜೇಪು	1424	1424	1425	1439	1456	1457	1461	1461
4	ಆಮ್ಮಿ ಬಸ್ಸು	3389	3389	3394	3417	3418	3418	3418	3420
5	ಟ್ರಾಕ್ಟರ್	14867	15658	16828	17817	18906	20112	21537	23101
6	ಟ್ರೈಲರ್	6984	7519	8052	8621	9100	9598	10064	10304
7	ಕಟ್ಟಡ ನಿರ್ಮಾಣ ಸಾಮಗ್ರಿ ವಾಹನ	0	0	26	26	26	26	26	64
8	ಇತರ ವಾಹನಗಳು	3066	3066	3075	3136	7178	7258	7347	7462
	ಒಟ್ಟು ಸಾರಿಗೆತರ ವಾಹನಗಳು	569672	622207	684276	755360	824792	898891	972909	1050160
	ಸಾರಿಗೆ ವಾಹನಗಳು					0			
9	ಮಲ್ಟಿ ಆಕ್ಸ್‌ಲ್ಡ್ ಅರ್ಟಿಕ್ಯುಲೇಟೆಡ್ ವಾಹನಗಳು	357	406	475	660	744	810	887	1055
10	ಟ್ರಕ್ ಮತ್ತು ಲಾರಿಗಳು	9647	10287	10578	10869	11194	11444	11632	11910
	ಒಟ್ಟು	10004	10693	11053	11529	11938	12254	12519	12965
	ಲಘು ಸಾರಿಗೆ ವಾಹನಗಳು					0			
11	4 ಚಕ್ರದ ವಾಹನಗಳು	6499	7859	8912	10260	11822	13086	14754	16696
12	3 ಚಕ್ರದ ವಾಹನಗಳು	1154	2110	2817	3921	4781	5513	6104	6785
	ಒಟ್ಟು	7653	9969	11729	14181	16603	18599	20858	23481
13	ಬಸ್ಸು					0			
ಅ	ಸ್ಪೇಷ್ ಕ್ಯಾರೇಜ್‌ಗಳು	2152	2335	2522	2637	2671	2675	2778	2794
ಆ	ಕಾಂಪ್ಯಾಕ್ಟ್ ಕ್ಯಾರೇಜ್ ಗಳು	23	25	27	29	32	36	36	39
ಇ	ಖಾಸಗಿ ಸೇವಾ ವಾಹನಗಳು	153	191	213	228	247	256	274	288
ಈ	ಶಾಲಾ ವಾಹನಗಳು	443	456	532	609	691	801	912	1015
ಉ	ಇತರ ಬಸ್ಸುಗಳು	47	53	53	53	54	72	72	81
	ಒಟ್ಟು	2818	3060	3347	3556	3695	3840	4072	4217
14	ಟ್ಯಾಕ್ಸಿ					0			
ಅ	ಮೋಟಾರು ಕ್ಯಾಬ್‌ಗಳು	2601	3061	3475	4074	4774	5734	6413	7093
ಆ	ಮ್ಯಾಕ್ಸಿ ಕ್ಯಾಬ್‌ಗಳು	1243	1554	1847	2138	2326	2471	2568	2654
ಇ	ಇತರ ಕ್ಯಾಬ್‌ಗಳು	15	15	15	15	15	15	15	15
	ಒಟ್ಟು	3859	4630	5337	6227	7115	8220	8996	9762
15	ಲಘು ಮೋಟಾರು ವಾಹನಗಳು					0			
ಅ	3 ಆಸನದ ವಾಹನ (ಆಟೋ ರಿಕ್ಷಾ)	10255	10925	11579	12178	12840	13848	15142	17203
ಆ	4 ರಿಂದ 6 ಆಸನದ ವಾಹನಗಳು	341	341	351	356	357	357	357	357
	ಒಟ್ಟು	10596	11266	11930	12534	13197	14205	15499	17560
16	ಇತರ ವಾಹನಗಳು	6827	6831	6864	6937	7137	7228	7246	7305
	ಒಟ್ಟು ಸಾರಿಗೆ ವಾಹನಗಳು	41757	46449	50260	54964	59685	64346	69190	75290
	ಒಟ್ಟು(ಸಾರಿಗೆ +ಸಾರಿಗೆತರ ವಾಹನಗಳು))	611429	668656	734536	810324	884477	963237	1042099	1125450

ಮಂಡ್ಯ

ಕ್ರಮ ಸಂಖ್ಯೆ	ವಾಹನಗಳ ವಿವರ	31-03-2012	31-03-2013	31-03-2014	31-03-2015	31-03-2016	31-03-2017	31-03-2018	31-03-2019
	ಸಾರಿಗೆತರ ವಾಹನಗಳು								
1	ದ್ವಿಚಕ್ರ ವಾಹನಗಳು	140182	159155	178779	202162	227541	252808	280704	309805
2	ಕಾರು	8731	9463	10406	11477	12744	14382	16113	17884
3	ಜೇಪು	280	280	282	292	303	308	310	310
4	ಆಮ್ಮಿ ಬಸ್ಸು	296	314	314	314	315	354	354	354
5	ಟ್ರಾಕ್ಟರ್	8124	8693	9265	9972	10738	11589	12338	13385
6	ಟ್ರೈಲರ್	6435	6943	7368	7967	8569	9119	9499	9737
7	ಕಟ್ಟಡ ನಿರ್ಮಾಣ ಸಾಮಗ್ರಿ ವಾಹನ	34	82	82	82	98	105	105	107
8	ಇತರ ವಾಹನಗಳು	2138	2139	2169	2196	2403	2429	2455	2489
	ಒಟ್ಟು ಸಾರಿಗೆತರ ವಾಹನಗಳು	166220	187069	208665	234462	262711	291094	321878	354071
	ಸಾರಿಗೆ ವಾಹನಗಳು								
9	ಮಲ್ಟಿ ಆಕ್ಸ್‌ಲ್ಡ್ ಅರ್ಟಿಕ್ಯುಲೇಟೆಡ್ ವಾಹನಗಳು	268	286	290	293	293	293	293	293
10	ಟ್ರಕ್ ಮತ್ತು ಲಾರಿಗಳು	3920	4760	4959	5153	5368	5760	5866	6470
	ಒಟ್ಟು	4188	5046	5249	5446	5661	6053	6159	6763
	ಲಘು ಸಾರಿಗೆ ವಾಹನಗಳು								
11	4 ಚಕ್ರದ ವಾಹನಗಳು	2119	2659	3313	3897	4465	4836	5292	6183
12	3 ಚಕ್ರದ ವಾಹನಗಳು	3833	4048	4432	4809	5498	5924	6495	6749
	ಒಟ್ಟು	5952	6707	7745	8706	9963	10760	11787	12932
13	ಬಸ್ಸು								
ಅ	ಸ್ಟೇಜ್ ಕ್ಯಾರೇಜ್‌ಗಳು	170	294	243	327	385	494	623	654
ಆ	ಕಾಂಟ್ರಾಕ್ಟ್ ಕ್ಯಾರೇಜ್ ಗಳು	20	22	23	23	23	23	23	25
ಇ	ಖಾಸಗಿ ಸೇವಾ ವಾಹನಗಳು	57	61	61	61	62	62	62	63
ಈ	ಶಾಲಾ ವಾಹನಗಳು	120	124	133	151	166	187	198	234
ಉ	ಇತರ ಬಸ್ಸುಗಳು	8	8	10	12	19	19	19	23
	ಒಟ್ಟು	375	419	470	576	655	785	925	999
14	ಟ್ಯಾಕ್ಸಿ								
ಅ	ಮೋಟಾರು ಕ್ಯಾಬ್‌ಗಳು	1202	1349	1556	1806	2334	2989	3293	3556
ಆ	ಮ್ಯಾಕ್ಸಿ ಕ್ಯಾಬ್‌ಗಳು	1125	1203	1338	1533	1826	1995	2134	2226
ಇ	ಇತರ ಕ್ಯಾಬ್‌ಗಳು	9	61	61	61	61	61	61	80
	ಒಟ್ಟು	2336	2613	2955	3400	4221	5045	5488	5862
15	ಲಘು ಮೋಟಾರು ವಾಹನಗಳು								
ಅ	3 ಆಸನದ ವಾಹನ (ಆಟೋ ರಿಕ್ಷಾ)	3960	4380	4755	5287	5700	6172	6544	6845
ಆ	4 ರಿಂದ 6 ಆಸನದ ವಾಹನಗಳು	212	327	415	419	436	436	437	437
	ಒಟ್ಟು	4172	4707	5170	5706	6136	6608	6981	7282
16	ಇತರ ವಾಹನಗಳು	3268	3419	3431	3432	3515	3668	3675	3808
1	ಒಟ್ಟು ಸಾರಿಗೆ ವಾಹನಗಳು	20291	22911	25020	27266	30151	32919	35015	37646
	ಒಟ್ಟು(ಸಾರಿಗೆ +ಸಾರಿಗೆತರ ವಾಹನಗಳು))	186511	209980	233685	261728	292862	324013	356893	391717

ಮಡಿಕೇರಿ

ಕ್ರಮ ಸಂಖ್ಯೆ	ವಾಹನಗಳ ವಿವರ	31-03-2012	31-03-2013	31-03-2014	31-03-2015	31-03-2016	31-03-2017	31-03-2018	31-03-2019
	ಸಾರಿಗೆತರ ವಾಹನಗಳು								
1	ದ್ವಿಚಕ್ರ ವಾಹನಗಳು	46172	50904	56640	62860	70332	76759	83511	89488
2	ಕಾರು	17980	20344	22342	24302	26605	28987	31639	33966
3	ಜೇಪು	4911	4911	4911	4911	4939	4948	4961	4979
4	ಆಮ್ಮಿ ಬಸ್ಸು	3672	4232	4737	5268	5998	6373	6708	6957
5	ಟ್ರಾಕ್ಟರ್	6272	6385	6506	6599	6712	6835	6941	7041
6	ಟ್ರೈಲರ್	3676	3805	3965	4083	4204	4317	4388	4414
7	ಕಟ್ಟಡ ನಿರ್ಮಾಣ ಸಾಮಗ್ರಿ ವಾಹನ	0	0	6	7	7	7	7	7
8	ಇತರ ವಾಹನಗಳು	1976	2007	2109	2165	2254	2254	2259	2279
	ಒಟ್ಟು ಸಾರಿಗೆತರ ವಾಹನಗಳು	84659	92588	101216	110195	121051	130480	140414	149131
	ಸಾರಿಗೆ ವಾಹನಗಳು								
9	ಮಲ್ಟಿ ಆಕ್ಸ್‌ಲ್ಡ್ ಅರ್ಟಿಕ್ಯುಲೇಟೆಡ್ ವಾಹನಗಳು	344	344	345	346	347	347	347	347
10	ಟ್ರಕ್ ಮತ್ತು ಲಾರಿಗಳು	2273	2465	2576	2650	2928	3115	3223	3359
	ಒಟ್ಟು	2617	2809	2921	2996	3275	3462	3570	3706
	ಲಘು ಸಾರಿಗೆ ವಾಹನಗಳು								
11	4 ಚಕ್ರದ ವಾಹನಗಳು	933	1740	2322	2891	3241	3619	4083	4288
12	3 ಚಕ್ರದ ವಾಹನಗಳು	1958	2027	2052	2054	2054	2100	2138	2203
	ಒಟ್ಟು	2891	3767	4374	4945	5295	5719	6221	6491
13	ಬಸ್ಸು								
ಅ	ಸ್ವೇಚ್ಛ ಕ್ಯಾರೇಜ್‌ಗಳು	218	225	226	226	226	226	226	226
ಆ	ಕಾಂಟ್ರಾಕ್ಟ್ ಕ್ಯಾರೇಜ್ ಗಳು	6	11	15	19	20	21	21	21
ಇ	ಖಾಸಗಿ ಸೇವಾ ವಾಹನಗಳು	40	40	43	44	44	46	47	53
ಈ	ಶಾಲಾ ವಾಹನಗಳು	212	234	255	278	311	331	348	374
ಉ	ಇತರ ಬಸ್ಸುಗಳು	23	23	23	23	23	25	25	25
	ಒಟ್ಟು	499	534	562	590	624	649	669	701
14	ಟ್ಯಾಕ್ಸಿ								
ಅ	ಮೋಟಾರು ಕ್ಯಾಬ್‌ಗಳು	1598	1760	1922	2015	2125	2222	2335	2419
ಆ	ಮ್ಯಾಕ್ಸಿ ಕ್ಯಾಬ್‌ಗಳು	1128	1160	1195	1222	1255	1268	1290	1397
ಇ	ಇತರ ಕ್ಯಾಬ್‌ಗಳು	0	0	0	0	0	0	0	0
	ಒಟ್ಟು	2726	2920	3117	3237	3380	3490	3625	3816
15	ಲಘು ಮೋಟಾರು ವಾಹನಗಳು								
ಅ	3 ಆಸನದ ವಾಹನ (ಆಟೋ ರಿಕ್ಷಾ)	2737	3911	4663	5461	6132	6695	7367	7946
ಆ	4 ರಿಂದ 6 ಆಸನದ ವಾಹನಗಳು	425	425	428	431	432	448	448	448
	ಒಟ್ಟು	3162	4336	5091	5892	6564	7143	7815	8394
16	ಇತರ ವಾಹನಗಳು	623	652	663	664	689	733	759	773
1	ಒಟ್ಟು ಸಾರಿಗೆ ವಾಹನಗಳು	12518	15018	16728	18324	19827	21196	22659	23881
	ಒಟ್ಟು(ಸಾರಿಗೆ +ಸಾರಿಗೆತರ ವಾಹನಗಳು))	97177	107606	117944	128519	140878	151676	163073	173012

ಚಾಮರಾಜನಗರ

ಕ್ರಮ ಸಂಖ್ಯೆ	ವಾಹನಗಳ ವಿವರ	31-03-2012	31-03-2013	31-03-2014	31-03-2015	31-03-2016	31-03-2017	31-03-2018	31-03-2019
	ಸಾರಿಗೆಯ ವಾಹನಗಳು								
1	ದ್ವಿಚಕ್ರ ವಾಹನಗಳು	62609	70844	79561	90260	101656	114198	127821	146773
2	ಕಾರು	3534	3923	4240	4652	5089	5615	6184	7278
3	ಜೇಪು	295	295	295	295	295	295	295	295
4	ಆಮ್ಮಿ ಬಸ್ಸು	194	194	194	194	194	194	194	194
5	ಟ್ರಾಕ್ಟರ್	2486	2713	2957	3090	3379	3685	4146	4666
6	ಟ್ರೈಲರ್	1932	2068	2134	2194	2286	2366	2455	2533
7	ಕಟ್ಟಡ ನಿರ್ಮಾಣ ಸಾಮಗ್ರಿ ವಾಹನ	0	0	0	0	0	0	0	0
8	ಇತರ ವಾಹನಗಳು	284	295	301	337	641	652	661	684
	ಒಟ್ಟು ಸಾರಿಗೆಯ ವಾಹನಗಳು	71334	80332	89682	101022	113540	127005	141756	162373
	ಸಾರಿಗೆ ವಾಹನಗಳು								
9	ಮಲ್ಟಿ ಆಕ್ಸ್‌ಲ್ಡ್ ಅರ್ಟಿಕ್ಯುಲೇಟೆಡ್ ವಾಹನಗಳು	96	96	269	373	373	399	458	565
10	ಟ್ರಕ್ ಮತ್ತು ಲಾರಿಗಳು	303	351	427	509	554	599	632	669
	ಒಟ್ಟು	399	447	696	882	927	998	1090	1234
	ಲಘು ಸಾರಿಗೆ ವಾಹನಗಳು								
11	4 ಚಕ್ರದ ವಾಹನಗಳು	2496	2867	2956	3136	3439	3697	4038	4647
12	3 ಚಕ್ರದ ವಾಹನಗಳು	1350	1687	2036	2359	2684	2969	3273	3443
	ಒಟ್ಟು	3846	4554	4992	5495	6123	6666	7311	8090
13	ಬಸ್ಸು								
ಅ	ಸ್ಟೇಜ್ ಕ್ಯಾರೇಜ್‌ಗಳು	100	139	184	198	198	203	204	204
ಆ	ಕಾಂಟ್ರಾಕ್ಟ್ ಕ್ಯಾರೇಜ್ ಗಳು	9	14	18	18	20	20	20	20
ಇ	ಖಾಸಗಿ ಸೇವಾ ವಾಹನಗಳು	36	36	38	42	42	42	42	43
ಈ	ಶಾಲಾ ವಾಹನಗಳು	6	8	9	10	10	28	42	53
ಉ	ಇತರ ಬಸ್ಸುಗಳು	10	10	10	37	42	112	173	194
	ಒಟ್ಟು	161	207	259	305	312	405	481	514
14	ಟ್ಯಾಕ್ಸಿ								
ಅ	ಮೋಟಾರು ಕ್ಯಾಬ್‌ಗಳು	585	666	744	792	805	813	813	890
ಆ	ಮ್ಯಾಕ್ಸಿ ಕ್ಯಾಬ್‌ಗಳು	318	318	392	441	473	498	526	556
ಇ	ಇತರ ಕ್ಯಾಬ್‌ಗಳು	10	10	10	10	16	16	16	16
	ಒಟ್ಟು	913	994	1146	1243	1294	1327	1355	1462
15	ಲಘು ಮೋಟಾರು ವಾಹನಗಳು								
ಅ	3 ಆಸನದ ವಾಹನ (ಆಟೋ ರಿಕ್ಷಾ)	1627	1851	1981	2150	2318	2457	2530	2759
ಆ	4 ರಿಂದ 6 ಆಸನದ ವಾಹನಗಳು	198	198	202	223	305	480	585	701
	ಒಟ್ಟು	1825	2049	2183	2373	2623	2937	3115	3460
16	ಇತರ ವಾಹನಗಳು	757	831	863	876	888	890	896	906
	ಒಟ್ಟು ಸಾರಿಗೆ ವಾಹನಗಳು	7901	9082	10139	11174	12167	13223	14248	15666
	ಒಟ್ಟು(ಸಾರಿಗೆ +ಸಾರಿಗೆಯ ವಾಹನಗಳು))	79235	89414	99821	112196	125707	140228	156004	178039

ಹಾಸನ

ಕ್ರಮ ಸಂಖ್ಯೆ	ವಾಹನಗಳ ವಿವರ	31-03-2012	31-03-2013	31-03-2014	31-03-2015	31-03-2016	31-03-2017	31-03-2018	31-03-2019
	ಸಾರಿಗೆತರ ವಾಹನಗಳು								
1	ದ್ವಿಚಕ್ರ ವಾಹನಗಳು	156004	176306	198595	226022	252082	279315	304888	332865
2	ಕಾರು	17268	19329	21293	23632	26230	28868	31679	34747
3	ಜೇಪು	952	961	1011	1011	1014	1014	1021	1021
4	ಆಮ್ಮಿ ಬಸ್ಸು	1198	1202	1202	1203	1232	1237	1250	1288
5	ಟ್ರಾಕ್ಟರ್	16224	17409	18716	20152	21617	23091	24129	26023
6	ಟ್ರೈಲರ್	10110	11087	12071	13134	14127	15138	15753	16243
7	ಕಟ್ಟಡ ನಿರ್ಮಾಣ ಸಾಮಗ್ರಿ ವಾಹನ	298	298	394	475	527	572	578	642
8	ಇತರ ವಾಹನಗಳು	1552	1730	1898	2019	4858	5062	5217	5350
	ಒಟ್ಟು ಸಾರಿಗೆತರ ವಾಹನಗಳು	203606	228322	255180	287648	321687	354297	384515	418179
	ಸಾರಿಗೆ ವಾಹನಗಳು								
9	ಮಲ್ಟಿ ಆಕ್ಸ್‌ಲ್ಡ್ ಅರ್ಟಿಕ್ಯುಲೇಟೆಡ್ ವಾಹನಗಳು	613	615	707	867	968	1008	1042	1136
10	ಟ್ರಕ್ ಮತ್ತು ಲಾರಿಗಳು	2900	3322	3653	3838	4040	4278	4433	4646
	ಒಟ್ಟು	3513	3937	4360	4705	5008	5286	5475	5782
	ಲಘು ಸಾರಿಗೆ ವಾಹನಗಳು								
11	4 ಚಕ್ರದ ವಾಹನಗಳು	3530	4361	5133	6020	6848	7546	8329	9568
12	3 ಚಕ್ರದ ವಾಹನಗಳು	3107	3424	3772	4046	4225	4434	4602	4777
	ಒಟ್ಟು	6637	7785	8905	10066	11073	11980	12931	14345
13	ಬಸ್ಸು								
ಅ	ಸ್ಟೇಜ್ ಕ್ಯಾರೇಜ್‌ಗಳು	1087	1143	1204	1272	1363	1407	1519	1547
ಆ	ಕಾಂಟ್ರಾಕ್ಟ್ ಕ್ಯಾರೇಜ್ ಗಳು	23	23	24	27	28	29	30	33
ಇ	ಖಾಸಗಿ ಸೇವಾ ವಾಹನಗಳು	37	37	42	47	52	54	60	60
ಈ	ಶಾಲಾ ವಾಹನಗಳು	27	59	98	145	176	236	310	385
ಉ	ಇತರ ಬಸ್ಸುಗಳು	20	20	22	23	24	84	90	90
	ಒಟ್ಟು	1194	1282	1390	1514	1643	1810	2009	2115
14	ಟ್ಯಾಕ್ಸಿ								
ಅ	ಮೋಟಾರು ಕ್ಯಾಬ್‌ಗಳು	1533	1577	1659	1928	2826	3870	4230	4626
ಆ	ಮ್ಯಾಕ್ಸಿ ಕ್ಯಾಬ್‌ಗಳು	1163	1399	1606	1777	2027	2169	2249	2336
ಇ	ಇತರ ಕ್ಯಾಬ್‌ಗಳು	10	296	602	756	759	759	759	759
	ಒಟ್ಟು	2706	3272	3867	4461	5612	6798	7238	7721
15	ಲಘು ಮೋಟಾರು ವಾಹನಗಳು								
ಅ	3 ಆಸನದ ವಾಹನ (ಆಟೋ ರಿಕ್ಷಾ)	3850	4345	4816	5390	5892	6385	6725	7096
ಆ	4 ರಿಂದ 6 ಆಸನದ ವಾಹನಗಳು	345	345	345	345	346	346	348	355
	ಒಟ್ಟು	4195	4690	5161	5735	6238	6731	7073	7451
16	ಇತರ ವಾಹನಗಳು	927	930	932	949	1094	1151	1164	1218
	ಒಟ್ಟು ಸಾರಿಗೆ ವಾಹನಗಳು	19172	21896	24615	27430	30668	33756	35890	38632
	ಒಟ್ಟು(ಸಾರಿಗೆ +ಸಾರಿಗೆತರ ವಾಹನಗಳು))	222778	250218	279795	315078	352355	388053	420405	456811

ಶಿವಮೊಗ್ಗ

ಕ್ರಮ ಸಂಖ್ಯೆ	ವಾಹನಗಳ ವಿವರ	31-03-2012	31-03-2013	31-03-2014	31-03-2015	31-03-2016	31-03-2017	31-03-2018	31-03-2019
	ಸಾರಿಗೆತರ ವಾಹನಗಳು								
1	ದ್ವಿಚಕ್ರ ವಾಹನಗಳು	247505	273842	302572	335682	369884	400834	434335	472797
2	ಕಾರು	19286	21510	24264	27756	31431	35377	39629	44000
3	ಜೇಪು	1478	1478	1499	1540	1590	1602	1704	1757
4	ಆಮ್ಮಿ ಬಸ್ಸು	1010	1010	1031	1071	1115	1174	1208	1219
5	ಟ್ರಾಕ್ಟರ್	12900	13722	14714	15790	17019	17941	18827	20019
6	ಟ್ರೈಲರ್	9099	9547	10096	10745	11409	11957	12382	12854
7	ಕಟ್ಟಡ ನಿರ್ಮಾಣ ಸಾಮಗ್ರಿ ವಾಹನ	827	830	967	1202	1699	1805	1887	1967
8	ಇತರ ವಾಹನಗಳು	5556	5684	5829	6211	7711	7802	7876	7997
	ಒಟ್ಟು ಸಾರಿಗೆತರ ವಾಹನಗಳು	297661	327623	360972	399994	441858	478492	517848	562610
	ಸಾರಿಗೆ ವಾಹನಗಳು								
9	ಮಲ್ಟಿ ಆಕ್ಸ್‌ಲ್ಡ್ ಅರ್ಟಿಕ್ಯುಲೇಟೆಡ್ ವಾಹನಗಳು	1144	1166	1252	1283	1338	1369	1373	1386
10	ಟ್ರಕ್ ಮತ್ತು ಲಾರಿಗಳು	6685	6907	7180	7362	7567	7873	8350	8605
	ಒಟ್ಟು	7829	8073	8432	8645	8905	9226	9707	9974
	ಲಘು ಸಾರಿಗೆ ವಾಹನಗಳು						0		
11	4 ಚಕ್ರದ ವಾಹನಗಳು	1752	2413	3082	4100	4872	5383	5785	6713
12	3 ಚಕ್ರದ ವಾಹನಗಳು	799	980	1159	1384	1551	1796	1858	2050
	ಒಟ್ಟು	2551	3393	4241	5484	6423	7140	7604	8724
13	ಬಸ್ಸು								
ಅ	ಸ್ವೇಚ್ಛ ಕ್ಯಾರೇಜ್‌ಗಳು	375	418	441	462	489	502	528	590
ಆ	ಕಾಂಪ್ಯಾಕ್ಟ್ ಕ್ಯಾರೇಜ್ ಗಳು	23	23	24	24	29	92	103	109
ಇ	ಖಾಸಗಿ ಸೇವಾ ವಾಹನಗಳು	192	193	197	199	202	282	282	285
ಈ	ಶಾಲಾ ವಾಹನಗಳು	66	70	70	70	77	105	121	132
ಉ	ಇತರ ಬಸ್ಸುಗಳು	4	4	4	4	87	127	129	131
	ಒಟ್ಟು	660	708	736	759	884	1108	1163	1247
14	ಟ್ಯಾಕ್ಸಿ								
ಅ	ಮೋಟಾರು ಕ್ಯಾಬ್‌ಗಳು	1292	1421	1619	1945	2303	2584	2997	3275
ಆ	ಮ್ಯಾಕ್ಸಿ ಕ್ಯಾಬ್‌ಗಳು	642	877	1054	1189	1312	1408	1438	1461
ಇ	ಇತರ ಕ್ಯಾಬ್‌ಗಳು	9	9	9	9	16	24	25	26
	ಒಟ್ಟು	1943	2307	2682	3143	3631	4016	4460	4762
15	ಲಘು ಮೋಟಾರು ವಾಹನಗಳು								
ಅ	3 ಆಸನದ ವಾಹನ (ಆಟೋ ರಿಕ್ಷಾ)	4450	5126	5581	6115	6541	7008	7544	8029
ಆ	4 ರಿಂದ 6 ಆಸನದ ವಾಹನಗಳು	939	939	944	945	945	945	956	956
	ಒಟ್ಟು	5389	6065	6525	7060	7486	7953	8500	8985
16	ಇತರ ವಾಹನಗಳು	2168	2381	3018	3334	3580	3899	3996	4157
	ಒಟ್ಟು ಸಾರಿಗೆ ವಾಹನಗಳು	20540	22927	25634	28425	30844	33342	35430	37848
	ಒಟ್ಟು(ಸಾರಿಗೆ +ಸಾರಿಗೆತರ ವಾಹನಗಳು))	318201	350550	386606	428419	472702	511834	553278	600458

ಚಿತ್ರದುರ್ಗ

ಕ್ರಮ ಸಂಖ್ಯೆ	ವಾಹನಗಳ ವಿವರ	31-03-2012	31-03-2013	31-03-2014	31-03-2015	31-03-2016	31-03-2017	31-03-2018	31-03-2019
	ಸಾರಿಗೆತರ ವಾಹನಗಳು								
1	ದ್ವಿಚಕ್ರ ವಾಹನಗಳು	109131	121242	139306	157538	176540	196114	213572	235823
2	ಕಾರು	6568	7379	8416	9628	9628	9628	9628	9628
3	ಜೇಪು	835	835	837	841	842	842	842	842
4	ಆಮ್ಮಿ ಬಸ್ಸು	455	478	499	499	499	501	502	502
5	ಟ್ರಾಕ್ಟರ್	11866	12801	14115	15448	17082	18587	19584	21074
6	ಟ್ರೈಲರ್	7696	8230	9081	9962	10939	11711	12190	12580
7	ಕಟ್ಟಡ ನಿರ್ಮಾಣ ಸಾಮಗ್ರಿ ವಾಹನ	161	161	173	173	173	209	234	243
8	ಇತರ ವಾಹನಗಳು	1585	1649	1708	1742	4198	4201	4205	4221
	ಒಟ್ಟು ಸಾರಿಗೆತರ ವಾಹನಗಳು	138297	152775	174135	195831	221350	243346	263882	289706
	ಸಾರಿಗೆ ವಾಹನಗಳು								
9	ಮಲ್ಟಿ ಆಕ್ಸ್‌ಲ್ಡ್ ಅರ್ಟಿಕ್ಯುಲೇಟೆಡ್ ವಾಹನಗಳು	1076	1174	1321	1506	1711	1757	1773	2089
10	ಟ್ರಕ್ ಮತ್ತು ಲಾರಿಗಳು	8639	8714	8786	8822	8883	9083	9229	9514
	ಒಟ್ಟು	9715	9888	10107	10328	10594	10840	11002	11603
	ಲಘು ಸಾರಿಗೆ ವಾಹನಗಳು						0		
11	4 ಚಕ್ರದ ವಾಹನಗಳು	3620	4120	4827	5498	5963	6112	6371	7378
12	3 ಚಕ್ರದ ವಾಹನಗಳು	2539	2788	3142	3324	3752	4385	5057	5349
	ಒಟ್ಟು	6159	6908	7969	8822	9715	10497	11428	12727
13	ಬಸ್ಸು								
ಅ	ಸ್ಪೇಷ್ ಕ್ಯಾರೇಜ್‌ಗಳು	79	113	131	132	132	133	133	137
ಆ	ಕಾಂಟ್ರಾಕ್ಟ್ ಕ್ಯಾರೇಜ್ ಗಳು	23	23	23	23	23	27	28	34
ಇ	ಖಾಸಗಿ ಸೇವಾ ವಾಹನಗಳು	263	263	265	265	330	336	340	345
ಈ	ಶಾಲಾ ವಾಹನಗಳು	10	10	11	11	11	11	12	42
ಉ	ಇತರ ಬಸ್ಸುಗಳು	2	2	2	2	4	4	10	12
	ಒಟ್ಟು	377	411	432	433	500	511	523	570
14	ಟ್ಯಾಕ್ಸಿ								
ಅ	ಮೋಟಾರು ಕ್ಯಾಬ್‌ಗಳು	2299	2456	2764	3026	3395	3722	4029	4575
ಆ	ಮ್ಯಾಕ್ಸಿ ಕ್ಯಾಬ್‌ಗಳು	1879	2027	2294	2447	2588	2679	2737	2818
ಇ	ಇತರ ಕ್ಯಾಬ್‌ಗಳು	0	0	12	12	12	12	12	12
	ಒಟ್ಟು	4178	4483	5070	5485	5995	6413	6778	7405
15	ಲಘು ಮೋಟಾರು ವಾಹನಗಳು								
ಅ	3 ಆಸನದ ವಾಹನ (ಆಟೋ ರಿಕ್ಷಾ)	3473	3910	4324	4894	5292	5648	5944	6904
ಆ	4 ರಿಂದ 6 ಆಸನದ ವಾಹನಗಳು	286	286	293	293	294	294	294	304
	ಒಟ್ಟು	3759	4196	4617	5187	5586	5942	6238	7208
16	ಇತರ ವಾಹನಗಳು	991	1206	5139	5267	5466	5574	5633	5680
	ಒಟ್ಟು ಸಾರಿಗೆ ವಾಹನಗಳು	25179	27092	33334	35522	37856	39777	41602	45193
	ಒಟ್ಟು(ಸಾರಿಗೆ +ಸಾರಿಗೆತರ ವಾಹನಗಳು))	163476	179867	207469	231353	259206	283123	305484	334899

ದಾವಣಗೆರೆ

ಕ್ರಮ ಸಂಖ್ಯೆ	ವಾಹನಗಳ ವಿವರ	31-03-2012	31-03-2013	31-03-2014	31-03-2015	31-03-2016	31-03-2017	31-03-2018	31-03-2019
	ಸಾರಿಗೆತರ ವಾಹನಗಳು								
1	ದ್ವಿಚಕ್ರ ವಾಹನಗಳು	230350	254747	282700	313597	346574	376319	404446	435950
2	ಕಾರು	17588	19835	22253	25280	28422	31678	34790	38389
3	ಜೇಪು	993	993	993	993	993	993	993	993
4	ಆಮ್ಮಿ ಬಸ್ಸು	615	625	625	645	660	696	726	726
5	ಟ್ರಾಕ್ಟರ್	23141	24858	26635	28732	30462	32337	34057	36133
6	ಟ್ರೈಲರ್	17961	18623	19475	20333	21163	21910	22519	22838
7	ಕಟ್ಟಡ ನಿರ್ಮಾಣ ಸಾಮಗ್ರಿ ವಾಹನ	228	228	228	237	245	267	274	274
8	ಇತರ ವಾಹನಗಳು	1318	1357	1410	1448	1647	1649	1655	1655
	ಒಟ್ಟು ಸಾರಿಗೆತರ ವಾಹನಗಳು	292194	321266	354319	391265	430166	465849	499460	536958
	ಸಾರಿಗೆ ವಾಹನಗಳು								
9	ಮಲ್ಟಿ ಆಕ್ಸ್‌ಲ್ಡ್ ಅರ್ಟಿಕ್ಯುಲೇಟೆಡ್ ವಾಹನಗಳು	562	652	710	785	853	967	1033	1235
10	ಟ್ರಕ್ ಮತ್ತು ಲಾರಿಗಳು	4549	4763	4956	5161	5255	5319	5406	5662
	ಒಟ್ಟು	5111	5415	5666	5946	6108	6286	6439	6897
	ಲಘು ಸಾರಿಗೆ ವಾಹನಗಳು						0		
11	4 ಚಕ್ರದ ವಾಹನಗಳು	2713	3407	4039	4678	5248	5466	5958	6763
12	3 ಚಕ್ರದ ವಾಹನಗಳು	2367	2653	3054	3502	3917	4057	4265	4658
	ಒಟ್ಟು	5080	6060	7093	8180	9165	9523	10223	11421
13	ಬಸ್ಸು								
ಅ	ಸ್ಪೇಷ್ ಕ್ಯಾರೇಜ್‌ಗಳು	405	462	568	600	616	707	727	746
ಆ	ಕಾಂಪ್ರಾಕ್ಟ್ ಕ್ಯಾರೇಜ್ ಗಳು	21	21	21	23	26	26	26	26
ಇ	ಖಾಸಗಿ ಸೇವಾ ವಾಹನಗಳು	184	233	233	260	265	268	339	345
ಈ	ಶಾಲಾ ವಾಹನಗಳು	201	201	201	206	241	241	250	313
ಉ	ಇತರ ಬಸ್ಸುಗಳು	615	716	741	795	832	1245	1646	1658
	ಒಟ್ಟು	1426	1633	1764	1884	1980	2487	2988	3088
14	ಟ್ಯಾಕ್ಸಿ								
ಅ	ಮೋಟಾರು ಕ್ಯಾಬ್‌ಗಳು	2004	2202	2202	2464	2724	3101	3422	3864
ಆ	ಮ್ಯಾಕ್ಸಿ ಕ್ಯಾಬ್‌ಗಳು	1611	1837	2004	2149	2344	2425	2501	2647
ಇ	ಇತರ ಕ್ಯಾಬ್‌ಗಳು	10	10	307	307	307	315	319	319
	ಒಟ್ಟು	3625	4049	4513	4920	5375	5841	6242	6830
15	ಲಘು ಮೋಟಾರು ವಾಹನಗಳು								
ಅ	3 ಆಸನದ ವಾಹನ (ಆಟೋ ರಿಕ್ಷಾ)	6466	7241	8076	8788	9853	11074	12077	13400
ಆ	4 ರಿಂದ 6 ಆಸನದ ವಾಹನಗಳು	256	256	256	256	256	256	256	256
	ಒಟ್ಟು	6722	7497	8332	9044	10109	11330	12333	13656
16	ಇತರ ವಾಹನಗಳು	2319	2324	2324	2350	2568	2753	2766	2773
1	ಒಟ್ಟು ಸಾರಿಗೆ ವಾಹನಗಳು	24283	26978	29692	32324	35305	38220	40991	44665
	ಒಟ್ಟು(ಸಾರಿಗೆ +ಸಾರಿಗೆತರ ವಾಹನಗಳು))	316477	348244	384011	423589	465471	504069	540451	581623

ಚಿಕ್ಕಮಗಳೂರು

ಕ್ರಮ ಸಂಖ್ಯೆ	ವಾಹನಗಳ ವಿವರ	31-03-2012	31-03-2013	31-03-2014	31-03-2015	31-03-2016	31-03-2017	31-03-2018	31-03-2109
	ಸಾರಿಗೆಯ ವಾಹನಗಳು								
1	ದ್ವಿಚಕ್ರ ವಾಹನಗಳು	112355	126579	141306	158485	177203	199761	215635	231120
2	ಕಾರು	16288	18266	19972	22112	24978	28711	31812	34151
3	ಜೇಪು	1202	1278	1365	1492	1625	1707	1980	2199
4	ಆಮ್ನಿ ಬಸ್ಸು	2806	2924	3123	3325	3451	3707	3769	3780
5	ಟ್ರಾಕ್ಟರ್	11582	12337	13144	13740	14653	15882	16833	17876
6	ಟ್ರೈಲರ್	8409	8878	9177	9505	10014	10920	11487	11799
7	ಕಟ್ಟಡ ನಿರ್ಮಾಣ ಸಾಮಗ್ರಿ ವಾಹನ	583	608	612	632	765	791	797	811
8	ಇತರೆ ವಾಹನಗಳು	2260	2373	2562	2658	2789	2804	2831	2833
	ಒಟ್ಟು ಸಾರಿಗೆಯ ವಾಹನಗಳು	155485	173243	191261	211949	235478	264283	285144	304569
	ಸಾರಿಗೆ ವಾಹನಗಳು								
9	ಮಲ್ಟಿ ಆಕ್ಸ್‌ಲ್ಡ್ ಅರ್ಬಿಕ್ಯುಲೇಟೆಡ್ ವಾಹನಗಳು	78	78	78	79	89	89	89	93
10	ಟ್ರಕ್ಸ್ ಮತ್ತು ಲಾರಿಗಳು	3475	3624	3708	3881	3980	4049	4140	4228
	ಒಟ್ಟು	3553	3702	3785	3960	4069	4138	4229	4321
	ಲಘು ಸಾರಿಗೆ ವಾಹನಗಳು						0		
11	4 ಚಕ್ರದ ವಾಹನಗಳು	2843	3871	4748	5628	6595	7291	8084	8899
12	3 ಚಕ್ರದ ವಾಹನಗಳು	2380	2643	2825	3048	3247	3491	3601	3801
	ಒಟ್ಟು	5223	6514	7573	8676	9842	10782	11685	12700
13	ಬಸ್ಸು								
ಅ	ಸ್ಟೇಜ್ ಕ್ಯಾರೇಜ್‌ಗಳು	542	568	597	627	643	643	653	657
ಆ	ಕಾಂಟ್ರಾಕ್ಟ್ ಕ್ಯಾರೇಜ್ ಗಳು	10	10	17	17	17	17	18	18
ಇ	ಖಾಸಗಿ ಸೇವಾ ವಾಹನಗಳು	129	129	132	136	145	250	262	272
ಈ	ಶಾಲಾ ವಾಹನಗಳು	5	16	22	30	44	56	90	115
ಉ	ಇತರೆ ಬಸ್ಸುಗಳು	63	105	119	140	140	177	309	350
	ಒಟ್ಟು	749	828	887	950	989	1143	1332	1412
14	ಟ್ಯಾಕ್ಸಿ								
ಅ	ಮೋಟಾರು ಕ್ಯಾಬ್‌ಗಳು	1346	1417	1499	1552	1679	2056	2258	2427
ಆ	ಮ್ಯಾಕ್ಸಿ ಕ್ಯಾಬ್‌ಗಳು	903	917	971	1053	1121	1201	1250	1317
ಇ	ಇತರೆ ಕ್ಯಾಬ್‌ಗಳು	2	219	330	447	561	561	561	561
	ಒಟ್ಟು	2251	2553	2800	3052	3361	3818	4069	4305
15	ಲಘು ಮೋಟಾರು ವಾಹನಗಳು								
ಅ	3 ಆಸನದ ವಾಹನ (ಆಟೋ ರಿಕ್ಷಾ)	5487	6291	6910	7493	8019	8393	8604	8948
ಆ	4 ರಿಂದ 6 ಆಸನದ ವಾಹನಗಳು	275	275	275	275	278	285	298	303
	ಒಟ್ಟು	5762	6566	7185	7768	8297	8678	8902	9251
16	ಇತರೆ ವಾಹನಗಳು	1995	2049	2212	2651	2692	3007	3165	3423
	ಒಟ್ಟು ಸಾರಿಗೆ ವಾಹನಗಳು	19533	22212	24443	27057	29250	31566	33382	35464
	ಒಟ್ಟು(ಸಾರಿಗೆ +ಸಾರಿಗೆಯ ವಾಹನಗಳು))	175018	195455	215704	239006	264728	295849	318526	340033

ಮಂಗಳೂರು

ಕ್ರಮ ಸಂಖ್ಯೆ	ವಾಹನಗಳ ವಿವರ	31-03-2012	31-03-2013	31-03-2014	31-03-2015	31-03-2016	31-03-2017	31-03-2018	31-03-2019
	ಸಾರಿಗೆತರ ವಾಹನಗಳು								
1	ದ್ವಿಚಕ್ರ ವಾಹನಗಳು	285725	311556	343608	385772	427796	477515	519885	565728
2	ಕಾರು	71368	81902	91897	102848	113055	124888	135796	147598
3	ಜೇಪು	6757	6781	6869	6980	7095	7238	7379	7388
4	ಆಮ್ಮಿ ಬಸ್ಸು	4778	4873	4962	4979	5000	5206	5262	5293
5	ಟ್ರಾಕ್ಟರ್	7287	7302	7317	7340	7368	7388	7411	7447
6	ಟ್ರೈಲರ್	7644	7665	7677	7680	7688	7692	7693	7699
7	ಕಟ್ಟಡ ನಿರ್ಮಾಣ ಸಾಮಗ್ರಿ ವಾಹನ	1031	1067	1067	1110	1123	1148	1149	1190
8	ಇತರ ವಾಹನಗಳು	3226	3245	3366	3477	3774	4013	4510	5198
	ಒಟ್ಟು ಸಾರಿಗೆತರ ವಾಹನಗಳು	387816	424391	466763	520186	572899	635088	689085	747541
	ಸಾರಿಗೆ ವಾಹನಗಳು								
9	ಮಲ್ಟಿ ಆಕ್ಸ್‌ಲ್ಡ್ ಅರ್ಟಿಕ್ಯುಲೇಟೆಡ್ ವಾಹನಗಳು	1248	1416	1585	2236	2783	3032	3193	3449
10	ಟ್ರಕ್ ಮತ್ತು ಲಾರಿಗಳು	19378	19998	20618	21004	21559	21996	22305	22709
	ಒಟ್ಟು	20626	21414	22203	23240	24342	25028	25498	26158
	ಲಘು ಸಾರಿಗೆ ವಾಹನಗಳು						0		
11	4 ಚಕ್ರದ ವಾಹನಗಳು	3881	5252	6271	7143	7829	8874	10123	11188
12	3 ಚಕ್ರದ ವಾಹನಗಳು	3755	4017	4356	4748	5645	6095	6665	7066
	ಒಟ್ಟು	7636	9269	10627	11891	13474	14969	16788	18254
13	ಬಸ್ಸು								
ಅ	ಸ್ಟೇಜ್ ಕ್ಯಾರೇಜ್‌ಗಳು	2114	2275	2414	2521	2554	2575	2713	2768
ಆ	ಕಾಂಟ್ರಾಕ್ಟ್ ಕ್ಯಾರೇಜ್ ಗಳು	17	44	47	109	131	157	157	158
ಇ	ಖಾಸಗಿ ಸೇವಾ ವಾಹನಗಳು	1316	1706	1709	1778	1887	2032	2058	2069
ಈ	ಶಾಲಾ ವಾಹನಗಳು	234	320	347	347	428	524	573	603
ಉ	ಇತರ ಬಸ್ಸುಗಳು	828	834	843	871	891	1022	1086	1097
	ಒಟ್ಟು	4509	5179	5360	5626	5891	6310	6587	6695
14	ಟ್ಯಾಕ್ಸಿ								
ಅ	ಮೋಟಾರು ಕ್ಯಾಬ್‌ಗಳು	10406	10797	11086	11667	12204	12444	12690	12968
ಆ	ಮ್ಯಾಕ್ಸಿ ಕ್ಯಾಬ್‌ಗಳು	5818	6313	6573	6802	7003	7668	8030	8206
ಇ	ಇತರ ಕ್ಯಾಬ್‌ಗಳು	32	32	34	34	34	34	46	51
	ಒಟ್ಟು	16256	17142	17693	18503	19241	20146	20766	21225
15	ಲಘು ಮೋಟಾರು ವಾಹನಗಳು								
ಅ	3 ಆಸನದ ವಾಹನ (ಆಟೋ ರಿಕ್ಷಾ)	12736	15129	17038	19565	22374	25758	28620	31103
ಆ	4 ರಿಂದ 6 ಆಸನದ ವಾಹನಗಳು	1634	1693	1695	1705	1722	1722	1722	1731
	ಒಟ್ಟು	14370	16822	18733	21270	24096	27480	30342	32834
16	ಇತರ ವಾಹನಗಳು	8792	9001	9209	9286	10312	10480	10597	10733
1	ಒಟ್ಟು ಸಾರಿಗೆ ವಾಹನಗಳು	72189	78827	83825	89816	97356	104413	110578	115901
	ಒಟ್ಟು(ಸಾರಿಗೆ +ಸಾರಿಗೆತರ ವಾಹನಗಳು))	460005	503218	550588	610002	670255	739501	799663	862972

ಉಡುಪಿ

ಕ್ರಮ ಸಂಖ್ಯೆ	ವಾಹನಗಳ ವಿವರ	31-03-2012	31-03-2013	31-03-2014	31-03-2015	31-03-2016	31-03-2017	31-03-2018	31-03-2019
	ಸಾರಿಗೆತರ ವಾಹನಗಳು								
1	ದ್ವಿಚಕ್ರ ವಾಹನಗಳು	142818	163847	185772	209876	233795	256714	278830	299557
2	ಕಾರು	25538	29584	33759	38299	43482	49204	54870	60660
3	ಜೇಪು	1121	1121	1121	1130	1132	1132	1132	1132
4	ಆಮ್ನಿ ಬಸ್ಸು	1820	1820	1820	1822	1822	1823	1823	1823
5	ಟ್ರಾಕ್ಟರ್	4281	4281	4283	4290	4296	4328	4363	4396
6	ಟ್ರೈಲರ್	142	142	143	146	149	161	166	167
7	ಕಟ್ಟಡ ನಿರ್ಮಾಣ ಸಾಮಗ್ರಿ ವಾಹನ	0	0	0	0	0	1	5	36
8	ಇತರ ವಾಹನಗಳು	964	964	964	978	987	989	1010	1027
	ಒಟ್ಟು ಸಾರಿಗೆತರ ವಾಹನಗಳು	176684	201759	227862	256541	285663	314352	342199	368798
	ಸಾರಿಗೆ ವಾಹನಗಳು								
9	ಮಲ್ಟಿ ಆಕ್ಸ್‌ಲ್ಡ್ ಅರ್ಟಿಕ್ಯುಲೇಟೆಡ್ ವಾಹನಗಳು	628	658	671	678	792	854	854	876
10	ಟ್ರಕ್ ಮತ್ತು ಲಾರಿಗಳು	3917	4231	4627	4994	5357	5671	5938	6136
	ಒಟ್ಟು	4545	4889	5298	5672	6149	6525	6792	7012
	ಲಘು ಸಾರಿಗೆ ವಾಹನಗಳು								
11	4 ಚಕ್ರದ ವಾಹನಗಳು	4353	5366	6145	6998	7886	8648	9649	10630
12	3 ಚಕ್ರದ ವಾಹನಗಳು	1827	1971	2023	2071	2130	2224	2237	2241
	ಒಟ್ಟು	6180	7337	8168	9069	10016	10872	11886	12871
13	ಬಸ್ಸು								
ಅ	ಸ್ಟೇಜ್ ಕ್ಯಾರೇಜ್‌ಗಳು	615	728	789	858	934	1028	1089	1161
ಆ	ಕಾಂಟ್ರಾಕ್ಟ್ ಕ್ಯಾರೇಜ್ ಗಳು	23	23	28	28	57	71	78	78
ಇ	ಖಾಸಗಿ ಸೇವಾ ವಾಹನಗಳು	523	529	542	549	564	572	578	585
ಈ	ಶಾಲಾ ವಾಹನಗಳು	420	474	510	574	639	747	815	891
ಉ	ಇತರ ಬಸ್ಸುಗಳು	59	65	69	71	73	77	77	77
	ಒಟ್ಟು	1640	1819	1938	2080	2267	2495	2637	2792
14	ಟ್ಯಾಕ್ಸಿ								
ಅ	ಮೋಟಾರು ಕ್ಯಾಬ್‌ಗಳು	2446	2882	3179	3530	3960	4389	4690	4959
ಆ	ಮ್ಯಾಕ್ಸಿ ಕ್ಯಾಬ್‌ಗಳು	1348	1471	1590	1750	1880	2010	2029	2039
ಇ	ಇತರ ಕ್ಯಾಬ್‌ಗಳು	10	10	10	10	10	10	11	11
	ಒಟ್ಟು	3804	4363	4779	5290	5850	6409	6730	7009
15	ಲಘು ಮೋಟಾರು ವಾಹನಗಳು								
ಅ	3 ಆಸನದ ವಾಹನ (ಆಟೋ ರಿಕ್ಷಾ)	7750	8611	9474	10536	11656	12947	13926	15141
ಆ	4 ರಿಂದ 6 ಆಸನದ ವಾಹನಗಳು	320	465	465	465	465	465	465	465
	ಒಟ್ಟು	8070	9076	9939	11001	12121	13412	14391	15606
16	ಇತರ ವಾಹನಗಳು	4586	4595	4618	4655	4705	4753	4756	4772
	ಒಟ್ಟು ಸಾರಿಗೆ ವಾಹನಗಳು	28825	32079	34740	37767	41108	44466	47192	50062
	ಒಟ್ಟು(ಸಾರಿಗೆ +ಸಾರಿಗೆತರ ವಾಹನಗಳು))	205509	233838	262602	294308	326771	358818	389391	418860

ಬೆಳಗಾವಿ

ಕ್ರಮ ಸಂಖ್ಯೆ	ವಾಹನಗಳ ವಿವರ	31-03-2012	31-03-2013	31-03-2014	31-03-2015	31-03-2016	31-03-2017	31-03-2018	31-03-2019
	ಸಾರಿಗೆತರ ವಾಹನಗಳು								
1	ದ್ವಿಚಕ್ರ ವಾಹನಗಳು	491374	547068	608154	682206	756644	832141	906585	979360
2	ಕಾರು	33093	37130	40856	45298	50078	55808	61609	67382
3	ಜೇಪು	2227	2229	2229	2233	2238	2240	2240	2261
4	ಆಮ್ಮಿ ಬಸ್ಸು	11591	12372	12956	13584	13997	14487	15010	15331
5	ಟ್ರಾಕ್ಟರ್	35656	37705	39651	41970	44331	46442	48542	50624
6	ಟ್ರೈಲರ್	37952	40454	42545	44798	46764	48810	50371	51846
7	ಕಟ್ಟಡ ನಿರ್ಮಾಣ ಸಾಮಗ್ರಿ ವಾಹನ	124	144	167	207	238	293	350	424
8	ಇತರ ವಾಹನಗಳು	3021	3229	3333	3432	3847	4096	4389	4520
	ಒಟ್ಟು ಸಾರಿಗೆತರ ವಾಹನಗಳು	615038	680331	749891	833728	918137	1004317	1089096	1171748
	ಸಾರಿಗೆ ವಾಹನಗಳು								
9	ಮಲ್ಟಿ ಆಕ್ಸ್‌ಲ್ಡ್ ಅರ್ಟಿಕ್ಯುಲೇಟೆಡ್ ವಾಹನಗಳು	2016	2130	2250	2446	2654	2806	2924	3169
10	ಟ್ರಕ್ ಮತ್ತು ಲಾರಿಗಳು	21167	21809	22362	22976	23590	23975	24437	25248
	ಒಟ್ಟು	23183	23939	24612	25422	26244	26781	27361	28417
	ಲಘು ಸಾರಿಗೆ ವಾಹನಗಳು								
11	4 ಚಕ್ರದ ವಾಹನಗಳು	4896	6187	7529	9072	10616	12117	13629	15610
12	3 ಚಕ್ರದ ವಾಹನಗಳು	1452	1581	1725	1826	1894	1977	2076	2151
	ಒಟ್ಟು	6348	7768	9254	10898	12510	14094	15705	17761
13	ಬಸ್ಸು								
ಅ	ಸ್ಟೇಜ್ ಕ್ಯಾರೇಜ್‌ಗಳು	2020	2087	2173	2230	2271	2406	2609	2637
ಆ	ಕಾಂಪ್ಯಾಕ್ಟ್ ಕ್ಯಾರೇಜ್ ಗಳು	89	106	109	111	111	111	111	111
ಇ	ಖಾಸಗಿ ಸೇವಾ ವಾಹನಗಳು	113	126	136	139	155	166	188	200
ಈ	ಶಾಲಾ ವಾಹನಗಳು	122	154	208	273	404	514	612	713
ಉ	ಇತರ ಬಸ್ಸುಗಳು	22	27	28	33	41	43	43	48
	ಒಟ್ಟು	2366	2500	2654	2786	2982	3240	3563	3710
14	ಟ್ಯಾಕ್ಸಿ							0	
ಅ	ಮೋಟಾರು ಕ್ಯಾಬ್‌ಗಳು	2773	3020	3194	3429	3732	4108	4404	4633
ಆ	ಮ್ಯಾಕ್ಸಿ ಕ್ಯಾಬ್‌ಗಳು	1166	1349	1501	1705	1847	2014	2143	2240
ಇ	ಇತರ ಕ್ಯಾಬ್‌ಗಳು	15	17	18	18	21	24	26	28
	ಒಟ್ಟು	3954	4386	4713	5152	5600	6146	6573	6901
15	ಲಘು ಮೋಟಾರು ವಾಹನಗಳು								
ಅ	3 ಆಸನದ ವಾಹನ (ಆಟೋ ರಿಕ್ಷಾ)	11208	11771	12239	12771	13309	13940	14424	14845
ಆ	4 ರಿಂದ 6 ಆಸನದ ವಾಹನಗಳು	410	410	410	419	420	420	420	421
	ಒಟ್ಟು	11618	12181	12649	13190	13729	14360	14844	15265
16	ಇತರ ವಾಹನಗಳು	4229	4311	4369	4404	4434	4457	4496	5451
1	ಒಟ್ಟು ಸಾರಿಗೆ ವಾಹನಗಳು	51698	55085	58251	61852	65499	69078	72542	77505
	ಒಟ್ಟು(ಸಾರಿಗೆ +ಸಾರಿಗೆತರ ವಾಹನಗಳು))	666736	735416	808142	895580	983636	1073395	1161638	1249253

ಗದಗ

ಕ್ರಮ ಸಂಖ್ಯೆ	ವಾಹನಗಳ ವಿವರ	31-03-2012	31-03-2013	31-03-2014	31-03-2015	31-03-2016	31-03-2017	31-03-2018	31-03-2019
	ಸಾರಿಗೆತರ ವಾಹನಗಳು								
1	ದ್ವಿಚಕ್ರ ವಾಹನಗಳು	66601	75174	83977	94576	106278	118741	131731	144721
2	ಕಾರು	4207	4721	5242	5921	6701	7494	8371	9340
3	ಜೇಪು	413	413	413	413	413	413	413	413
4	ಆಮ್ಮಿ ಬಸ್ಸು	722	783	810	822	838	838	838	838
5	ಟ್ರಾಕ್ಟರ್	10074	10730	11402	12340	13379	14291	15159	16097
6	ಟ್ರೈಲರ್	7166	8083	8402	8872	9404	9813	10160	10461
7	ಕಟ್ಟಡ ನಿರ್ಮಾಣ ಸಾಮಗ್ರಿ ವಾಹನ	0	16	16	16	16	16	26	54
8	ಇತರ ವಾಹನಗಳು	1016	1016	1019	1019	1019	1053	1090	1107
	ಒಟ್ಟು ಸಾರಿಗೆತರ ವಾಹನಗಳು	90199	100936	111281	123979	138048	152659	167788	183031
	ಸಾರಿಗೆ ವಾಹನಗಳು								
9	ಮಲ್ಟಿ ಆಕ್ಸ್‌ಲ್ಡ್ ಅರ್ಟಿಕ್ಯುಲೇಟೆಡ್ ವಾಹನಗಳು	477	481	481	481	488	488	489	537
10	ಟ್ರಕ್ ಮತ್ತು ಲಾರಿಗಳು	1584	1727	1814	1886	1947	2029	2186	2266
	ಒಟ್ಟು	2061	2208	2295	2367	2435	2517	2675	2803
	ಲಘು ಸಾರಿಗೆ ವಾಹನಗಳು								
11	4 ಚಕ್ರದ ವಾಹನಗಳು	1541	1972	2254	2625	2932	3213	3533	4020
12	3 ಚಕ್ರದ ವಾಹನಗಳು	1184	1385	1459	1594	1703	1800	1943	2026
	ಒಟ್ಟು	2725	3357	3713	4219	4635	5013	5476	6046
13	ಬಸ್ಸು								
ಅ	ಸ್ವೇಚ್ಛ ಕ್ಯಾರೇಜ್‌ಗಳು	361	502	564	612	625	671	745	751
ಆ	ಕಾಂಟ್ರಾಕ್ಟ್ ಕ್ಯಾರೇಜ್ ಗಳು	24	24	24	24	24	24	24	24
ಇ	ಖಾಸಗಿ ಸೇವಾ ವಾಹನಗಳು	21	24	24	24	25	25	25	25
ಈ	ಶಾಲಾ ವಾಹನಗಳು	41	50	50	67	74	96	115	131
ಉ	ಇತರ ಬಸ್ಸುಗಳು	2	3	3	3	3	5	21	24
	ಒಟ್ಟು	449	603	665	730	751	821	930	955
14	ಟ್ಯಾಕ್ಸಿ							0	
ಅ	ಮೋಟಾರು ಕ್ಯಾಬ್‌ಗಳು	1501	1585	1650	1735	1848	2047	2141	2309
ಆ	ಮ್ಯಾಕ್ಸಿ ಕ್ಯಾಬ್‌ಗಳು	1121	1190	1255	1321	1375	1409	1438	1466
ಇ	ಇತರ ಕ್ಯಾಬ್‌ಗಳು	10	10	10	10	10	10	10	10
	ಒಟ್ಟು	2632	2785	2915	3066	3233	3466	3589	3785
15	ಲಘು ಮೋಟಾರು ವಾಹನಗಳು								
ಅ	3 ಆಸನದ ವಾಹನ (ಆಟೋ ರಿಕ್ಷಾ)	2474	2774	2965	2993	3451	4007	4399	4905
ಆ	4 ರಿಂದ 6 ಆಸನದ ವಾಹನಗಳು	125	125	125	125	125	125	125	125
	ಒಟ್ಟು	2599	2899	3090	3118	3576	4132	4524	5030
16	ಇತರ ವಾಹನಗಳು	1362	1362	1411	1452	1485	1494	1505	1517
1	ಒಟ್ಟು ಸಾರಿಗೆ ವಾಹನಗಳು	11828	13214	14089	14952	16115	17443	18699	20136
	ಒಟ್ಟು(ಸಾರಿಗೆ +ಸಾರಿಗೆತರ ವಾಹನಗಳು))	102027	114150	125370	138931	154163	170102	186487	203167

ಧಾರವಾಡ

ಕ್ರಮ ಸಂಖ್ಯೆ	ವಾಹನಗಳ ವಿವರ	31-03-2012	31-03-2013	31-03-2014	31-03-2015	31-03-2016	31-03-2017	31-03-2018	31-03-2019
	ಸಾರಿಗೆತರ ವಾಹನಗಳು								
1	ದ್ವಿಚಕ್ರ ವಾಹನಗಳು	242186	263319	284036	313306	345038	373480	389149	441042
2	ಕಾರು	33611	36783	40659	44908	49750	54250	57612	65480
3	ಜೇಪು	1265	1265	1265	1265	1266	1266	1266	1267
4	ಆಮ್ಮಿ ಬಸ್ಸು	5128	5361	5406	5410	5423	5439	5454	5463
5	ಟ್ರಾಕ್ಟರ್	24917	25558	26172	26806	27452	27940	28344	29491
6	ಟ್ರೈಲರ್	10807	11381	11892	12363	12791	13119	13325	13748
7	ಕಟ್ಟಡ ನಿರ್ಮಾಣ ಸಾಮಗ್ರಿ ವಾಹನ	100	102	245	245	245	245	245	327
8	ಇತರ ವಾಹನಗಳು	2425	2425	2496	2509	2509	2519	2519	2540
	ಒಟ್ಟು ಸಾರಿಗೆತರ ವಾಹನಗಳು	320439	346194	372171	406812	444474	478258	497914	559358
	ಸಾರಿಗೆ ವಾಹನಗಳು								
9	ಮಲ್ಟಿ ಆಕ್ಸ್‌ಲ್ಡ್ ಅರ್ಟಿಕ್ಯುಲೇಟೆಡ್ ವಾಹನಗಳು	591	781	984	1471	1844	1844	1886	2187
10	ಟ್ರಕ್ ಮತ್ತು ಲಾರಿಗಳು	1700	1928	2321	2430	2635	3024	3121	3772
	ಒಟ್ಟು	2291	2709	3305	3901	4479	4868	5007	5959
	ಲಘು ಸಾರಿಗೆ ವಾಹನಗಳು								
11	4 ಚಕ್ರದ ವಾಹನಗಳು	14906	15762	16559	17411	18159	18907	19444	21466
12	3 ಚಕ್ರದ ವಾಹನಗಳು	5489	5614	5735	5960	6202	6335	6438	6822
	ಒಟ್ಟು	20395	21376	22294	23371	24386	25242	25882	28288
13	ಬಸ್ಸು								
ಅ	ಸ್ವೇಚ್ಛ ಕ್ಯಾರೇಜ್‌ಗಳು	2274	2323	2455	2491	2524	2565	2604	2926
ಆ	ಕಾಂಪ್ರಾಕ್ಟ್ ಕ್ಯಾರೇಜ್ ಗಳು	53	85	105	105	105	119	119	163
ಇ	ಖಾಸಗಿ ಸೇವಾ ವಾಹನಗಳು	266	274	279	284	312	321	327	330
ಈ	ಶಾಲಾ ವಾಹನಗಳು	20	51	70	70	70	70	70	105
ಉ	ಇತರ ಬಸ್ಸುಗಳು	212	223	223	223	223	223	223	230
	ಒಟ್ಟು	2825	2956	3132	3173	3234	3298	3343	3754
14	ಟ್ಯಾಕ್ಸಿ								
ಅ	ಮೋಟಾರು ಕ್ಯಾಬ್‌ಗಳು	2376	2645	2833	3058	3264	3418	3635	4132
ಆ	ಮ್ಯಾಕ್ಸಿ ಕ್ಯಾಬ್‌ಗಳು	1740	1901	2037	2155	2232	2292	2343	2449
ಇ	ಇತರ ಕ್ಯಾಬ್‌ಗಳು	0	0	0	0	0	0	0	1
	ಒಟ್ಟು	4116	4546	4870	5213	5496	5710	5978	6582
15	ಲಘು ಮೋಟಾರು ವಾಹನಗಳು								
ಅ	3 ಆಸನದ ವಾಹನ (ಆಟೋ ರಿಕ್ಷಾ)	9337	10259	11194	12252	13167	14044	14549	16845
ಆ	4 ರಿಂದ 6 ಆಸನದ ವಾಹನಗಳು	318	338	346	352	355	355	355	364
	ಒಟ್ಟು	9655	10597	11540	12604	13522	14399	14904	17209
16	ಇತರ ವಾಹನಗಳು	6239	6273	6353	6563	7417	8346	8559	8721
	ಒಟ್ಟು ಸಾರಿಗೆ ವಾಹನಗಳು	45521	48457	51494	54825	58769	61863	63673	70513
	ಒಟ್ಟು(ಸಾರಿಗೆ +ಸಾರಿಗೆತರ ವಾಹನಗಳು))	365960	394651	423665	461637	503243	540121	561587	629871

ಹಾವೇರಿ

ಕ್ರಮ ಸಂಖ್ಯೆ	ವಾಹನಗಳ ವಿವರ	31-03-2012	31-03-2013	31-03-2014	31-03-2015	31-03-2016	31-03-2017	31-03-2018	31-03-2019
	ಸಾರಿಗೆತರ ವಾಹನಗಳು								
1	ದ್ವಿಚಕ್ರ ವಾಹನಗಳು	115599	134769	154433	176707	199423	223778	250004	275398
2	ಕಾರು	5812	6403	7188	8286	9467	10688	12361	13907
3	ಜೇಪು	500	500	500	500	500	500	500	500
4	ಆಮ್ಮಿ ಬಸ್ಸು	1476	1476	1505	1580	1641	1692	1740	1776
5	ಟ್ರಾಕ್ಟರ್	10653	11405	13131	14279	15002	15690	16441	17597
6	ಟ್ರೈಲರ್	7899	8493	9207	9619	10031	10357	10962	11343
7	ಕಟ್ಟಡ ನಿರ್ಮಾಣ ಸಾಮಗ್ರಿ ವಾಹನ	55	69	74	74	74	74	74	115
8	ಇತರ ವಾಹನಗಳು	1400	1421	1825	1897	2646	2749	2751	2770
	ಒಟ್ಟು ಸಾರಿಗೆತರ ವಾಹನಗಳು	143394	164536	187863	212942	238784	265528	294833	323406
	ಸಾರಿಗೆ ವಾಹನಗಳು								
9	ಮಲ್ಟಿ ಆಕ್ಸ್‌ಲ್ಡ್ ಅರ್ಟಿಕ್ಯುಲೇಟೆಡ್ ವಾಹನಗಳು	585	600	734	734	748	774	774	819
10	ಟ್ರಕ್ ಮತ್ತು ಲಾರಿಗಳು	2759	2869	2971	3272	3601	3792	3934	4252
	ಒಟ್ಟು	3344	3469	3705	4006	4349	4566	4708	5071
	ಲಘು ಸಾರಿಗೆ ವಾಹನಗಳು								
11	4 ಚಕ್ರದ ವಾಹನಗಳು	1731	2232	2716	3083	3496	3885	4263	5068
12	3 ಚಕ್ರದ ವಾಹನಗಳು	1645	2020	2440	2852	3258	3697	4221	4614
	ಒಟ್ಟು	3376	4252	5156	5935	6754	7582	8484	9682
13	ಬಸ್ಸು								
ಅ	ಸ್ಪೇಷ್ ಕ್ಯಾರೇಜ್‌ಗಳು	830	855	855	858	870	893	893	898
ಆ	ಕಾಂಟ್ರಾಕ್ಟ್ ಕ್ಯಾರೇಜ್ ಗಳು	10	10	10	10	14	14	16	16
ಇ	ಖಾಸಗಿ ಸೇವಾ ವಾಹನಗಳು	26	26	26	26	26	26	26	55
ಈ	ಶಾಲಾ ವಾಹನಗಳು	12	15	34	91	127	167	190	207
ಉ	ಇತರ ಬಸ್ಸುಗಳು	3	3	16	57	62	90	152	152
	ಒಟ್ಟು	881	909	941	1042	1099	1190	1277	1328
14	ಟ್ಯಾಕ್ಸಿ								
ಅ	ಮೋಟಾರು ಕ್ಯಾಬ್‌ಗಳು	1634	1841	2095	2514	2799	3178	3508	3825
ಆ	ಮ್ಯಾಕ್ಸಿ ಕ್ಯಾಬ್‌ಗಳು	1077	1244	1325	1549	1737	1922	2042	2114
ಇ	ಇತರ ಕ್ಯಾಬ್‌ಗಳು	0	0	0	0	0	0	0	0
	ಒಟ್ಟು	2711	3085	3420	4063	4536	5100	5550	5939
15	ಲಘು ಮೋಟಾರು ವಾಹನಗಳು								
ಅ	3 ಆಸನದ ವಾಹನ (ಆಟೋ ರಿಕ್ಷಾ)	3404	3842	4155	557	4932	5605	6073	6544
ಆ	4 ರಿಂದ 6 ಆಸನದ ವಾಹನಗಳು	180	183	239	575	924	1229	1571	1649
	ಒಟ್ಟು	3584	4025	4394	5132	5856	6834	7644	8193
16	ಇತರ ವಾಹನಗಳು	1923	1941	1941	1990	2116	2407	2442	2559
	ಒಟ್ಟು ಸಾರಿಗೆ ವಾಹನಗಳು	15819	17681	19557	22168	24710	27679	30105	32772
	ಒಟ್ಟು(ಸಾರಿಗೆ +ಸಾರಿಗೆತರ ವಾಹನಗಳು))	159213	182217	207420	235110	263494	293207	324938	356178

ವಿಜಯಪುರ

ಕ್ರಮ ಸಂಖ್ಯೆ	ವಾಹನಗಳ ವಿವರ	31-03-2012	31-03-2013	31-03-2014	31-03-2015	31-03-2016	31-03-2017	31-03-2018	31-03-2019
	ಸಾರಿಗೆತರ ವಾಹನಗಳು								
1	ದ್ವಿಚಕ್ರ ವಾಹನಗಳು	122300	141728	169478	198476	229835	265799	301455	333203
2	ಕಾರು	5631	6911	8648	10731	13068	15479	17959	20672
3	ಜೇಪು	888	1208	1372	1599	1656	1697	1712	1762
4	ಆಮ್ಮಿ ಬಸ್ಸು	3105	3153	3154	3173	3192	3197	3200	3236
5	ಟ್ರಾಕ್ಟರ್	13433	14884	17002	19930	22186	24819	27574	28922
6	ಟ್ರೈಲರ್	9853	10886	12066	13819	15079	15977	16736	17518
7	ಕಟ್ಟಡ ನಿರ್ಮಾಣ ಸಾಮಗ್ರಿ ವಾಹನ	60	180	180	180	180	180	180	232
8	ಇತರ ವಾಹನಗಳು	1492	1630	1789	2051	3117	4081	5759	9061
	ಒಟ್ಟು ಸಾರಿಗೆತರ ವಾಹನಗಳು	156762	180580	213689	249958	288313	331229	374575	414606
	ಸಾರಿಗೆ ವಾಹನಗಳು								
9	ಮಲ್ಟಿ ಆಕ್ಸ್‌ಲ್ಡ್ ಅರ್ಟಿಕ್ಯುಲೇಟೆಡ್ ವಾಹನಗಳು	783	909	986	1110	1494	1927	2375	2622
10	ಟ್ರಕ್ ಮತ್ತು ಲಾರಿಗಳು	2508	2733	2955	3398	3472	3505	3608	3781
	ಒಟ್ಟು	3291	3642	3941	4508	4966	5432	5983	6403
	ಲಘು ಸಾರಿಗೆ ವಾಹನಗಳು								
11	4 ಚಕ್ರದ ವಾಹನಗಳು	1581	2346	3154	4038	4884	5457	6176	7460
12	3 ಚಕ್ರದ ವಾಹನಗಳು	1593	2053	2524	2974	3320	3739	4149	4272
	ಒಟ್ಟು	3174	4399	5678	7012	8204	9196	10325	11732
13	ಬಸ್ಸು								
ಅ	ಸ್ಪೇಷ್ ಕ್ಯಾರೇಜ್‌ಗಳು	600	727	829	851	851	851	886	894
ಆ	ಕಾಂಪ್ರಾಕ್ಟ್ ಕ್ಯಾರೇಜ್ ಗಳು	30	30	30	30	30	30	30	30
ಇ	ಖಾಸಗಿ ಸೇವಾ ವಾಹನಗಳು	16	16	21	23	37	42	44	44
ಈ	ಶಾಲಾ ವಾಹನಗಳು	38	89	146	213	219	296	381	459
ಉ	ಇತರ ಬಸ್ಸುಗಳು	132	132	136	136	192	226	330	351
	ಒಟ್ಟು	816	994	1162	1253	1329	1445	1671	1778
14	ಟ್ಯಾಕ್ಸಿ								
ಅ	ಮೋಟಾರು ಕ್ಯಾಬ್‌ಗಳು	1875	2042	2164	2317	2497	2873	3264	3722
ಆ	ಮ್ಯಾಕ್ಸಿ ಕ್ಯಾಬ್‌ಗಳು	1198	1348	1477	1588	1670	1809	1927	2022
ಇ	ಇತರ ಕ್ಯಾಬ್‌ಗಳು	0	0	1	17	17	17	34	34
	ಒಟ್ಟು	3073	3390	3642	3922	4184	4699	5225	5778
15	ಲಘು ಮೋಟಾರು ವಾಹನಗಳು								
ಅ	3 ಆಸನದ ವಾಹನ (ಆಟೋ ರಿಕ್ಷಾ)	2989	3191	3360	3776	3906	3940	4238	4610
ಆ	4 ರಿಂದ 6 ಆಸನದ ವಾಹನಗಳು	310	310	310	310	310	310	310	310
	ಒಟ್ಟು	3299	3501	3670	4086	4216	4250	4548	4920
16	ಇತರ ವಾಹನಗಳು	2493	2502	2585	2673	2843	2995	3105	3521
	ಒಟ್ಟು ಸಾರಿಗೆ ವಾಹನಗಳು	16146	18428	20678	23454	25742	28017	30857	34132
	ಒಟ್ಟು(ಸಾರಿಗೆ +ಸಾರಿಗೆತರ ವಾಹನಗಳು))	172908	199008	234367	273413	314055	359246	405432	448738

ಬಾಗಲಕೋಟೆ

ಕ್ರಮ ಸಂಖ್ಯೆ	ವಾಹನಗಳ ವಿವರ	31-03-2012	31-03-2013	31-03-2014	31-03-2015	31-03-2016	31-03-2017	31-03-2018	31-03-2019
	ಸಾರಿಗೆತರ ವಾಹನಗಳು								
1	ದ್ವಿಚಕ್ರ ವಾಹನಗಳು	142532	159310	181415	207720	234845	261053	286939	313954
2	ಕಾರು	6255	7290	8552	10060	11624	13301	15090	16939
3	ಜೀಪು	806	806	806	806	806	806	806	841
4	ಆಮ್ನಿ ಬಸ್ಸು	3872	4204	4500	4806	5256	5559	5735	5903
5	ಟ್ರಾಕ್ಟರ್	17601	18726	19915	21270	22660	24117	25382	26670
6	ಟ್ರೈಲರ್	17377	18463	19491	20634	21507	22325	23026	23793
7	ಕಟ್ಟಡ ನಿರ್ಮಾಣ ಸಾಮಗ್ರಿ ವಾಹನ	243	307	330	362	578	672	713	800
8	ಇತರೆ ವಾಹನಗಳು	615	656	689	716	753	814	888	951
	ಒಟ್ಟು ಸಾರಿಗೆತರ ವಾಹನಗಳು	189301	209762	235698	266374	298029	328647	358579	389851
	ಸಾರಿಗೆ ವಾಹನಗಳು								
9	ಮಲ್ಟಿ ಆಕ್ಸ್‌ಲ್ಡ್ ಅರ್ಟಿಕ್ಯುಲೇಟೆಡ್ ವಾಹನಗಳು	279	319	385	434	494	524	538	630
10	ಟ್ರಕ್ಸ್ ಮತ್ತು ಲಾರಿಗಳು	1694	1906	2007	2130	2313	2538	2733	3087
	ಒಟ್ಟು	1973	2225	2392	2564	2807	3062	3271	3717
	ಲಘು ಸಾರಿಗೆ ವಾಹನಗಳು								
11	4 ಚಕ್ರದ ವಾಹನಗಳು	1500	2099	2787	3510	4222	4882	5551	6445
12	3 ಚಕ್ರದ ವಾಹನಗಳು	2241	2401	2573	2699	2878	3029	3205	3315
	ಒಟ್ಟು	3741	4500	5360	6209	7100	7911	8756	9760
13	ಬಸ್ಸು								
ಅ	ಸ್ಪೇಷ್ ಕ್ಯಾರೇಜ್‌ಗಳು	590	607	696	736	751	768	790	792
ಆ	ಕಾಂಟ್ರಾಕ್ಟ್ ಕ್ಯಾರೇಜ್ ಗಳು	22	22	22	22	22	44	44	44
ಇ	ಉಸಗಿ ಸೇವಾ ವಾಹನಗಳು	17	18	27	28	29	29	29	30
ಈ	ಶಾಲಾ ವಾಹನಗಳು	69	113	134	197	278	368	436	535
ಉ	ಇತರೆ ಬಸ್ಸುಗಳು	3	10	22	22	22	24	31	31
	ಒಟ್ಟು	701	770	901	1005	1102	1233	1330	1432
14	ಟ್ಯಾಕ್ಸಿ					0	0	0	
ಅ	ಮೋಟಾರು ಕ್ಯಾಬ್‌ಗಳು	1243	1401	1549	1732	1954	2254	2531	2794
ಆ	ಮ್ಯಾಕ್ಸಿ ಕ್ಯಾಬ್‌ಗಳು	1488	1576	1685	1796	1901	1980	2026	2069
ಇ	ಇತರೆ ಕ್ಯಾಬ್‌ಗಳು	0	0	0	0	0	0	0	0
	ಒಟ್ಟು	2731	2977	3234	3528	3855	4234	4557	4863
15	ಲಘು ಮೋಟಾರು ವಾಹನಗಳು								
ಅ	3 ಆಸನದ ವಾಹನ (ಆಟೋ ರಿಕ್ಸಾ)	3290	3801	4415	5386	6309	7198	7704	8345
ಆ	4 ರಿಂದ 6 ಆಸನದ ವಾಹನಗಳು	255	258	258	258	258	258	258	258
	ಒಟ್ಟು	3545	4059	4673	5644	6567	7456	7962	8603
16	ಇತರೆ ವಾಹನಗಳು	2753	2817	2860	2897	2918	2971	2996	3031
	ಒಟ್ಟು ಸಾರಿಗೆ ವಾಹನಗಳು	15444	17348	19420	21847	24349	26867	28872	31406
	ಒಟ್ಟು(ಸಾರಿಗೆ + ಸಾರಿಗೆತರ ವಾಹನಗಳು))	204745	227110	255118	288221	322378	355514	387451	421257

ಕಾರವಾರ

ಕ್ರಮ ಸಂಖ್ಯೆ	ವಾಹನಗಳ ವಿವರ	31-03-2012	31-03-2013	31-03-2014	31-03-2015	31-03-2016	31-03-2017	31-03-2018	31-03-2019
	ಸಾರಿಗೆತರ ವಾಹನಗಳು								
1	ದ್ವಿಚಕ್ರ ವಾಹನಗಳು	179786	200520	223944	252926	281608	311909	342956	370957
2	ಕಾರು	12727	14145	15782	17737	19862	22335	25640	28310
3	ಜೇಪು	614	614	621	627	635	645	645	663
4	ಆಮ್ಮಿ ಬಸ್ಸು	1702	1768	1937	2391	2799	3227	3572	3911
5	ಟ್ರಾಕ್ಟರ್	3790	3812	3964	4133	4334	4638	5067	5503
6	ಟ್ರೈಲರ್	1309	1326	1426	1552	1701	1899	2100	2282
7	ಕಟ್ಟಡ ನಿರ್ಮಾಣ ಸಾಮಗ್ರಿ ವಾಹನ	109	109	112	112	132	155	169	189
8	ಇತರ ವಾಹನಗಳು	427	469	491	530	726	848	1043	1115
	ಒಟ್ಟು ಸಾರಿಗೆತರ ವಾಹನಗಳು	200464	222763	248277	280008	311797	345656	381192	412930
	ಸಾರಿಗೆ ವಾಹನಗಳು								
9	ಮಲ್ಟಿ ಆಕ್ಸ್‌ಲ್ಡ್ ಅರ್ಟಿಕ್ಯುಲೇಟೆಡ್ ವಾಹನಗಳು	1112	1126	1128	1192	1297	1341	1346	1370
10	ಟ್ರಕ್ ಮತ್ತು ಲಾರಿಗಳು	5271	5440	5568	5735	5886	5961	6089	6235
	ಒಟ್ಟು	6383	6566	6696	6927	7183	7302	7435	7605
	ಲಘು ಸಾರಿಗೆ ವಾಹನಗಳು								
11	4 ಚಕ್ರದ ವಾಹನಗಳು	1120	1837	2453	3167	3847	4501	5181	5938
12	3 ಚಕ್ರದ ವಾಹನಗಳು	1990	2111	2215	2333	2453	2605	2710	2799
	ಒಟ್ಟು	3110	3948	4668	5500	6300	7106	7891	8737
13	ಬಸ್ಸು								
ಅ	ಸ್ಟೇಜ್ ಕ್ಯಾರೇಜ್‌ಗಳು	978	995	1074	1085	1108	1206	1308	1315
ಆ	ಕಾಂಪ್ರಾಕ್ಟ್ ಕ್ಯಾರೇಜ್ ಗಳು	6	8	12	14	15	17	18	20
ಇ	ಖಾಸಗಿ ಸೇವಾ ವಾಹನಗಳು	57	68	70	85	96	107	109	120
ಈ	ಶಾಲಾ ವಾಹನಗಳು	69	102	128	160	200	247	269	299
ಉ	ಇತರ ಬಸ್ಸುಗಳು	10	10	10	17	20	25	25	29
	ಒಟ್ಟು	1120	1179	1294	1361	1439	1602	1729	1783
14	ಟ್ಯಾಕ್ಸಿ					0	0	0	
ಅ	ಮೋಟಾರು ಕ್ಯಾಬ್‌ಗಳು	1893	2079	2237	2606	2860	3250	3544	3813
ಆ	ಮ್ಯಾಕ್ಸಿ ಕ್ಯಾಬ್‌ಗಳು	1081	1156	1218	1297	1360	1430	1480	1514
ಇ	ಇತರ ಕ್ಯಾಬ್‌ಗಳು	1	4	4	5	6	7	7	8
	ಒಟ್ಟು	2975	3239	3459	3908	4226	4687	5031	5335
15	ಲಘು ಮೋಟಾರು ವಾಹನಗಳು								
ಅ	3 ಆಸನದ ವಾಹನ (ಆಟೋ ರಿಕ್ಷಾ)	3401	3729	4114	4486	4964	5569	6122	6821
ಆ	4 ರಿಂದ 6 ಆಸನದ ವಾಹನಗಳು	295	297	297	303	313	315	315	315
	ಒಟ್ಟು	3696	4026	4411	4789	5277	5884	6437	7136
16	ಇತರ ವಾಹನಗಳು	2715	2774	2804	2820	2881	2911	2937	2993
	ಒಟ್ಟು ಸಾರಿಗೆ ವಾಹನಗಳು	19999	21732	23332	25305	27294	29492	31460	33589
	ಒಟ್ಟು(ಸಾರಿಗೆ +ಸಾರಿಗೆತರ ವಾಹನಗಳು))	220463	244495	271609	305313	339091	375148	412652	446519

ಕಲಬುರಗಿ

ಕ್ರಮ ಸಂಖ್ಯೆ	ವಾಹನಗಳ ವಿವರ	31-03-2012	31-03-2013	31-03-2014	31-03-2015	31-03-2016	31-03-2017	31-03-2018	31-03-2019
	ಸಾರಿಗೆತರ ವಾಹನಗಳು								
1	ದ್ವಿಚಕ್ರ ವಾಹನಗಳು	173275	195661	220164	246241	269149	293783	319931	346542
2	ಕಾರು	9152	10283	11413	12668	14105	15871	17770	20019
3	ಜೇಪು	2420	2670	2948	3292	3352	3391	3476	3517
4	ಆಮ್ಮಿ ಬಸ್ಸು	5719	5911	6060	6149	6160	6161	6166	6169
5	ಟ್ರಾಕ್ಟರ್	11677	12535	13557	14555	15378	16351	17061	17916
6	ಟ್ರೈಲರ್	8087	8502	9114	9898	10325	10791	11135	11393
7	ಕಟ್ಟಡ ನಿರ್ಮಾಣ ಸಾಮಗ್ರಿ ವಾಹನ	0	0	0	62	78	188	393	586
8	ಇತರ ವಾಹನಗಳು	178	178	381	381	715	716	716	732
	ಒಟ್ಟು ಸಾರಿಗೆತರ ವಾಹನಗಳು	210508	235740	263637	293246	319262	347252	376648	406784
	ಸಾರಿಗೆ ವಾಹನಗಳು								
9	ಮಲ್ಟಿ ಆಕ್ಸ್‌ಲ್ಡ್ ಅರ್ಟಿಕ್ಯುಲೇಟೆಡ್ ವಾಹನಗಳು	345	489	564	693	796	877	935	1312
10	ಟ್ರಕ್ ಮತ್ತು ಲಾರಿಗಳು	5817	5979	6131	6221	6489	6758	7085	7289
	ಒಟ್ಟು	6162	6468	6695	6914	7285	7635	8020	8601
	ಲಘು ಸಾರಿಗೆ ವಾಹನಗಳು								
11	4 ಚಕ್ರದ ವಾಹನಗಳು	2059	2588	3131	3660	3988	4376	4750	5310
12	3 ಚಕ್ರದ ವಾಹನಗಳು	3393	3780	4221	4685	5006	5399	5795	6307
	ಒಟ್ಟು	5452	6368	7352	8345	8994	9775	10545	11617
13	ಬಸ್ಸು								
ಅ	ಸ್ಟೇಜ್ ಕ್ಯಾರೇಜ್‌ಗಳು	845	941	996	1080	1082	1234	1335	1391
ಆ	ಕಾಂಪ್ರಾಕ್ಟ್ ಕ್ಯಾರೇಜ್ ಗಳು	56	62	68	69	69	69	69	69
ಇ	ಖಾಸಗಿ ಸೇವಾ ವಾಹನಗಳು	11	14	14	14	14	33	39	40
ಈ	ಶಾಲಾ ವಾಹನಗಳು	266	343	433	501	554	638	753	855
ಉ	ಇತರ ಬಸ್ಸುಗಳು	7	7	10	10	13	17	17	36
	ಒಟ್ಟು	1185	1367	1521	1674	1732	1991	2213	2391
14	ಟ್ಯಾಕ್ಸಿ								
ಅ	ಮೋಟಾರು ಕ್ಯಾಬ್‌ಗಳು	1638	1820	1894	1989	2176	2455	2664	3000
ಆ	ಮ್ಯಾಕ್ಸಿ ಕ್ಯಾಬ್‌ಗಳು	1197	1285	1360	1435	1495	1546	1584	1645
ಇ	ಇತರ ಕ್ಯಾಬ್‌ಗಳು	5	12	26	37	55	56	56	56
	ಒಟ್ಟು	2840	3117	3280	3461	3726	4057	4304	4701
15	ಲಘು ಮೋಟಾರು ವಾಹನಗಳು								
ಅ	3 ಆಸನದ ವಾಹನ (ಆಟೋ ರಿಕ್ಷಾ)	5791	6873	7624	8251	8868	9461	10127	10775
ಆ	4 ರಿಂದ 6 ಆಸನದ ವಾಹನಗಳು	230	239	241	245	259	260	260	275
	ಒಟ್ಟು	6021	7112	7865	8496	9127	9721	10387	11050
16	ಇತರ ವಾಹನಗಳು	4098	4203	4306	4353	4474	4601	4632	4640
	ಒಟ್ಟು ಸಾರಿಗೆ ವಾಹನಗಳು	25758	28635	31019	33243	35338	37780	40101	43000
	ಒಟ್ಟು(ಸಾರಿಗೆ +ಸಾರಿಗೆತರ ವಾಹನಗಳು))	236266	264375	294656	326489	354600	385032	416749	449784

ಯಾದಗಿರಿ

ಕ್ರಮ ಸಂಖ್ಯೆ	ವಾಹನಗಳ ವಿವರ	31-03-2012	31-03-2013	31-03-2014	31-03-2015	31-03-2016	31-03-2017	31-03-2018	31-03-2019
	ಸಾರಿಗೆತರ ವಾಹನಗಳು								
1	ದ್ವಿಚಕ್ರ ವಾಹನಗಳು	42509	50247	59937	70860	79822	90323	102665	115736
2	ಕಾರು	2203	2445	2772	3305	3851	4455	5050	5729
3	ಜೇಪು	1028	1134	1275	1276	1291	1301	1310	1313
4	ಆಮ್ಮಿ ಬಸ್ಸು	1050	1112	1204	1222	1236	1243	1246	1252
5	ಟ್ರಾಕ್ಟರ್	5602	6234	7047	8200	9024	9902	11091	12136
6	ಟ್ರೈಲರ್	3591	3792	4011	4517	4891	5233	5593	5973
7	ಕಟ್ಟಡ ನಿರ್ಮಾಣ ಸಾಮಗ್ರಿ ವಾಹನ	29	69	106	118	122	122	145	198
8	ಇತರ ವಾಹನಗಳು	79	87	141	287	544	707	858	903
	ಒಟ್ಟು ಸಾರಿಗೆತರ ವಾಹನಗಳು	56093	65120	76493	89785	100781	113286	127958	143240
	ಸಾರಿಗೆ ವಾಹನಗಳು								
9	ಮಲ್ಟಿ ಆಕ್ಸ್‌ಲ್ಡ್ ಅರ್ಟಿಕ್ಯುಲೇಟೆಡ್ ವಾಹನಗಳು	76	100	107	138	154	155	155	200
10	ಟ್ರಕ್ ಮತ್ತು ಲಾರಿಗಳು	1816	1842	1891	1977	2040	2118	2202	2290
	ಒಟ್ಟು	1892	1942	1998	2115	2194	2273	2357	2490
	ಲಘು ಸಾರಿಗೆ ವಾಹನಗಳು								
11	4 ಚಕ್ರದ ವಾಹನಗಳು	569	894	1349	1718	1949	2106	2424	2895
12	3 ಚಕ್ರದ ವಾಹನಗಳು	285	326	401	507	564	613	652	739
	ಒಟ್ಟು	854	1220	1750	2225	2513	2719	3076	3634
13	ಬಸ್ಸು								
ಅ	ಸ್ಪೇಷ್ ಕ್ಯಾರೇಜ್‌ಗಳು	155	179	192	196	229	260	357	398
ಆ	ಕಾಂಪ್ರಾಕ್ಟ್ ಕ್ಯಾರೇಜ್ ಗಳು	1	1	1	1	1	1	1	1
ಇ	ಖಾಸಗಿ ಸೇವಾ ವಾಹನಗಳು	20	20	20	22	22	22	22	22
ಈ	ಶಾಲಾ ವಾಹನಗಳು	21	27	37	57	76	103	131	167
ಉ	ಇತರ ಬಸ್ಸುಗಳು	0	2	2	3	3	11	11	11
	ಒಟ್ಟು	197	229	252	279	331	397	522	599
14	ಟ್ಯಾಕ್ಸಿ								
ಅ	ಮೋಟಾರು ಕ್ಯಾಬ್‌ಗಳು	895	908	944	999	1126	1287	1449	1632
ಆ	ಮ್ಯಾಕ್ಸಿ ಕ್ಯಾಬ್‌ಗಳು	477	516	565	627	660	674	707	747
ಇ	ಇತರ ಕ್ಯಾಬ್‌ಗಳು	9	9	9	9	9	9	10	10
	ಒಟ್ಟು	1381	1433	1518	1635	1795	1970	2166	2350
15	ಲಘು ಮೋಟಾರು ವಾಹನಗಳು								
ಅ	3 ಆಸನದ ವಾಹನ (ಆಟೋ ರಿಕ್ಷಾ)	2534	3319	3807	4567	5346	5864	6294	6981
ಆ	4 ರಿಂದ 6 ಆಸನದ ವಾಹನಗಳು	256	274	288	297	297	297	297	303
	ಒಟ್ಟು	2790	3593	4095	4864	5643	6161	6591	7303
16	ಇತರ ವಾಹನಗಳು	1011	1011	1015	1051	1114	1214	1300	1327
	ಒಟ್ಟು ಸಾರಿಗೆ ವಾಹನಗಳು	8125	9428	10628	12169	13590	14734	16012	17689
	ಒಟ್ಟು(ಸಾರಿಗೆ +ಸಾರಿಗೆತರ ವಾಹನಗಳು))	64218	74548	87121	101954	114371	128020	143970	160929

ರಾಯಚೂರು

ಕ್ರಮ ಸಂಖ್ಯೆ	ವಾಹನಗಳ ವಿವರ	31-03-2012	31-03-2013	31-03-2014	31-03-2015	31-03-2016	31-03-2017	31-03-2018	31-03-2019
	ಸಾರಿಗೆತರ ವಾಹನಗಳು								
1	ದ್ವಿಚಕ್ರ ವಾಹನಗಳು	126608	137780	162287	191109	214495	237835	262451	291879
2	ಕಾರು	6287	7561	9108	10933	12504	13980	15437	16978
3	ಜೇಪು	639	639	645	646	656	659	659	659
4	ಆಮ್ಮಿ ಬಸ್ಸು	1057	1129	1252	1284	1314	1342	1359	1566
5	ಟ್ರಾಕ್ಟರ್	17566	18737	20551	23020	24212	25612	26888	28539
6	ಟ್ರೈಲರ್	8262	8463	8720	9296	9716	10087	10469	10817
7	ಕಟ್ಟಡ ನಿರ್ಮಾಣ ಸಾಮಗ್ರಿ ವಾಹನ	25	25	25	25	25	25	27	54
8	ಇತರ ವಾಹನಗಳು	618	696	703	739	752	788	830	1030
	ಒಟ್ಟು ಸಾರಿಗೆತರ ವಾಹನಗಳು	161062	175030	203291	237052	263674	290328	318120	351522
	ಸಾರಿಗೆ ವಾಹನಗಳು								
9	ಮಲ್ಟಿ ಆಕ್ಸ್‌ಲ್ಡ್ ಅರ್ಟಿಕ್ಯುಲೇಟೆಡ್ ವಾಹನಗಳು	347	443	500	522	601	700	815	1012
10	ಟ್ರಕ್ ಮತ್ತು ಲಾರಿಗಳು	1300	1429	1726	1934	2105	2318	2411	2577
	ಒಟ್ಟು	1647	1872	2226	2456	2706	3018	3226	3589
	ಲಘು ಸಾರಿಗೆ ವಾಹನಗಳು								
11	4 ಚಕ್ರದ ವಾಹನಗಳು	1254	1633	2229	3109	3329	3518	3973	4440
12	3 ಚಕ್ರದ ವಾಹನಗಳು	2056	2290	2508	2798	2929	3054	3149	3273
	ಒಟ್ಟು	3310	3923	4737	5907	6258	6572	7122	7713
13	ಬಸ್ಸು								
ಅ	ಸ್ವೇಚ್ಛ ಕ್ಯಾರೇಜ್‌ಗಳು	232	262	319	365	414	426	522	531
ಆ	ಕಾಂಪ್ರಾಕ್ಟ್ ಕ್ಯಾರೇಜ್ ಗಳು	0	4	4	4	4	4	4	5
ಇ	ಖಾಸಗಿ ಸೇವಾ ವಾಹನಗಳು	50	67	68	70	108	133	134	135
ಈ	ಶಾಲಾ ವಾಹನಗಳು	3	22	23	41	43	73	92	113
ಉ	ಇತರ ಬಸ್ಸುಗಳು	151	151	151	161	161	161	164	214
	ಒಟ್ಟು	436	506	565	641	730	797	916	998
14	ಟ್ಯಾಕ್ಸಿ								
ಅ	ಮೋಟಾರು ಕ್ಯಾಬ್‌ಗಳು	1550	1623	1711	1875	2041	2193	2334	2650
ಆ	ಮ್ಯಾಕ್ಸಿ ಕ್ಯಾಬ್‌ಗಳು	1141	1223	1302	1367	1435	1508	1531	1592
ಇ	ಇತರ ಕ್ಯಾಬ್‌ಗಳು	0	0	0	0	0	0	0	23
	ಒಟ್ಟು	2691	2846	3013	3242	3476	3701	3865	4265
15	ಲಘು ಮೋಟಾರು ವಾಹನಗಳು								
ಅ	3 ಆಸನದ ವಾಹನ (ಆಟೋ ರಿಕ್ಷಾ)	2142	2530	3116	4032	4495	4947	5262	5766
ಆ	4 ರಿಂದ 6 ಆಸನದ ವಾಹನಗಳು	292	292	301	305	316	316	317	317
	ಒಟ್ಟು	2434	2822	3417	4337	4811	5263	5579	6083
16	ಇತರ ವಾಹನಗಳು	3050	3159	3231	3263	3404	3481	3517	3531
	ಒಟ್ಟು ಸಾರಿಗೆ ವಾಹನಗಳು	13568	15128	17189	19846	21385	22832	24225	26168
	ಒಟ್ಟು(ಸಾರಿಗೆ +ಸಾರಿಗೆತರ ವಾಹನಗಳು))	174630	190158	220480	256898	285059	313160	342345	377688

ಬಳ್ಳಾರಿ

ಕ್ರಮ ಸಂಖ್ಯೆ	ವಾಹನಗಳ ವಿವರ	31-03-2012	31-03-2013	31-03-2014	31-03-2015	31-03-2016	31-03-2017	31-03-2018	31-03-2019
	ಸಾರಿಗೆಯ ವಾಹನಗಳು								
1	ದ್ವಿಚಕ್ರ ವಾಹನಗಳು	246314	267816	292399	320768	347169	372669	395776	429348
2	ಕಾರು	14745	16550	18223	20248	22233	24483	26687	28975
3	ಜೇಪು	1904	2061	2093	2113	2113	2114	2178	2203
4	ಆಮ್ನಿ ಬಸ್ಸು	3590	3951	4307	4747	5002	5270	5562	6013
5	ಟ್ರಾಕ್ಟರ್	17669	18675	19766	21255	22715	24001	25038	26539
6	ಟ್ರೈಲರ್	11729	12070	12488	12999	13512	14063	14390	14724
7	ಕಟ್ಟಡ ನಿರ್ಮಾಣ ಸಾಮಗ್ರಿ ವಾಹನ	161	209	258	308	332	407	440	505
8	ಇತರ ವಾಹನಗಳು	1079	1083	1080	1094	1846	1921	1955	1985
	ಒಟ್ಟು ಸಾರಿಗೆಯ ವಾಹನಗಳು	297191	322415	350628	383532	414922	444928	472026	510297
	ಸಾರಿಗೆ ವಾಹನಗಳು								
9	ಮಲ್ಟಿ ಆಕ್ಸ್‌ಲೆ ಅರ್ಬಿಕ್ಯುಲೇಟೆಡ್ ವಾಹನಗಳು	983	1155	1465	1708	2207	3253	3667	4784
10	ಟ್ರಕ್ಸ್ ಮತ್ತು ಲಾರಿಗಳು	9017	9174	9328	9587	10113	10585	10897	11175
	ಒಟ್ಟು	9970	10329	10793	11295	12320	13838	14564	15971
	ಲಘು ಸಾರಿಗೆ ವಾಹನಗಳು								
11	4 ಚಕ್ರದ ವಾಹನಗಳು	2647	3763	4989	6242	7326	8185	9143	9933
12	3 ಚಕ್ರದ ವಾಹನಗಳು	1617	1908	2138	2332	2482	2583	2635	2687
	ಒಟ್ಟು	4264	5671	7127	8574	9808	10768	11778	13658
13	ಬಸ್ಸು								
ಅ	ಸ್ಪೆಷ್ ಕ್ಯಾರೇಜ್‌ಗಳು	420	452	475	487	522	540	578	601
ಆ	ಕಾಂಟ್ರಾಕ್ಟ್ ಕ್ಯಾರೇಜ್ ಗಳು	10	14	14	14	25	32	38	54
ಇ	ಖಾಸಗಿ ಸೇವಾ ವಾಹನಗಳು	211	231	253	272	298	325	373	401
ಈ	ಶಾಲಾ ವಾಹನಗಳು	294	313	495	532	567	624	653	708
ಉ	ಇತರ ಬಸ್ಸುಗಳು	0	0	4	5	18	21	44	77
	ಒಟ್ಟು	935	1010	1241	1310	1430	1542	1686	1841
14	ಟ್ಯಾಕ್ಸಿ								
ಅ	ಮೋಟಾರು ಕ್ಯಾಬ್‌ಗಳು	2014	2180	2430	2627	2845	3130	3395	3818
ಆ	ಮ್ಯಾಕ್ಸಿ ಕ್ಯಾಬ್‌ಗಳು	1173	1391	1595	1777	1943	2094	2162	2262
ಇ	ಇತರ ಕ್ಯಾಬ್‌ಗಳು	8	8	48	81	113	115	139	152
	ಒಟ್ಟು	3195	3579	4073	4485	4901	5339	5696	6232
15	ಲಘು ಮೋಟಾರು ವಾಹನಗಳು								
ಅ	3 ಆಸನದ ವಾಹನ (ಅಟೋ ರಿಕ್ಷಾ)	5145	5587	5836	6143	6645	7021	7125	7389
ಆ	4 ರಿಂದ 6 ಆಸನದ ವಾಹನಗಳು	157	184	185	185	210	222	253	262
	ಒಟ್ಟು	5302	5771	6021	6328	6855	7243	7378	7651
16	ಇತರ ವಾಹನಗಳು	4468	4666	4721	4801	4858	4909	5016	5220
	ಒಟ್ಟು ಸಾರಿಗೆ ವಾಹನಗಳು	28134	31026	33976	36793	40172	43639	46118	50604
	ಒಟ್ಟು(ಸಾರಿಗೆ +ಸಾರಿಗೆಯ ವಾಹನಗಳು))	325325	353441	384604	420325	455094	488567	518144	560872

ಕೊಪ್ಪಳ

ಕ್ರಮ ಸಂಖ್ಯೆ	ವಾಹನಗಳ ವಿವರ	31-03-2012	31-03-2013	31-03-2014	31-03-2015	31-03-2016	31-03-2017	31-03-2018	31-03-2019
	ಸಾರಿಗೆತರ ವಾಹನಗಳು								
1	ದ್ವಿಚಕ್ರ ವಾಹನಗಳು	76391	88340	103113	120769	139253	158045	177101	195500
2	ಕಾರು	4175	4914	5804	6907	7952	9027	10019	11115
3	ಜೇಪು	443	508	508	508	510	517	524	525
4	ಆಮ್ಮಿ ಬಸ್ಸು	1032	1163	1274	1376	1447	1501	1537	1559
5	ಟ್ರಾಕ್ಟರ್	10147	10894	11931	13564	14875	16317	17377	18477
6	ಟ್ರೈಲರ್	6588	6835	7144	7695	8177	8683	9134	9486
7	ಕಟ್ಟಡ ನಿರ್ಮಾಣ ಸಾಮಗ್ರಿ ವಾಹನ	82	125	175	215	280	378	463	522
8	ಇತರ ವಾಹನಗಳು	1425	1444	1475	1495	1761	1906	2165	2235
	ಒಟ್ಟು ಸಾರಿಗೆತರ ವಾಹನಗಳು	100283	114223	131424	152529	174255	196374	218320	239419
	ಸಾರಿಗೆ ವಾಹನಗಳು								
9	ಮಲ್ಟಿ ಆಕ್ಸ್‌ಲ್ಡ್ ಅರ್ಟಿಕ್ಯುಲೇಟೆಡ್ ವಾಹನಗಳು	91	123	160	200	296	413	488	575
10	ಟ್ರಕ್ ಮತ್ತು ಲಾರಿಗಳು	1766	1895	2023	2082	2131	2184	2226	2323
	ಒಟ್ಟು	1857	2018	2183	2282	2427	2597	2714	2898
	ಲಘು ಸಾರಿಗೆ ವಾಹನಗಳು								
11	4 ಚಕ್ರದ ವಾಹನಗಳು	1360	1905	2462	2972	3393	3763	4189	4641
12	3 ಚಕ್ರದ ವಾಹನಗಳು	1542	1715	1934	2136	2348	2503	2678	2993
	ಒಟ್ಟು	2902	3620	4396	5108	5741	6266	6867	7634
13	ಬಸ್ಸು								
ಅ	ಸ್ಪೇಷ್ ಕ್ಯಾರೇಜ್‌ಗಳು	250	250	287	337	376	402	527	607
ಆ	ಕಾಂಪ್ರಾಕ್ಟ್ ಕ್ಯಾರೇಜ್ ಗಳು	0	0	0	0	0	0	0	0
ಇ	ಖಾಸಗಿ ಸೇವಾ ವಾಹನಗಳು	47	53	56	60	62	72	75	78
ಈ	ಶಾಲಾ ವಾಹನಗಳು	88	93	113	133	158	186	209	245
ಉ	ಇತರ ಬಸ್ಸುಗಳು	25	25	25	30	30	31	31	32
	ಒಟ್ಟು	410	421	481	560	626	691	840	960
14	ಟ್ಯಾಕ್ಸಿ								
ಅ	ಮೋಟಾರು ಕ್ಯಾಬ್‌ಗಳು	975	1131	1235	1328	1431	1663	1809	1988
ಆ	ಮ್ಯಾಕ್ಸಿ ಕ್ಯಾಬ್‌ಗಳು	365	497	623	699	742	781	803	826
ಇ	ಇತರ ಕ್ಯಾಬ್‌ಗಳು	9	17	17	17	17	17	17	19
	ಒಟ್ಟು	1349	1645	1875	2044	2190	2461	2629	2833
15	ಲಘು ಮೋಟಾರು ವಾಹನಗಳು								
ಅ	3 ಆಸನದ ವಾಹನ (ಆಟೋ ರಿಕ್ಷಾ)	1858	2228	2409	2505	2620	2779	2931	3032
ಆ	4 ರಿಂದ 6 ಆಸನದ ವಾಹನಗಳು	178	180	180	180	180	180	180	180
	ಒಟ್ಟು	2036	2408	2589	2685	2800	2959	3111	3212
16	ಇತರ ವಾಹನಗಳು	2070	2082	2098	2099	2127	2142	2153	2159
	ಒಟ್ಟು ಸಾರಿಗೆ ವಾಹನಗಳು	10624	12194	13622	14778	15911	17116	18314	19696
	ಒಟ್ಟು(ಸಾರಿಗೆ +ಸಾರಿಗೆತರ ವಾಹನಗಳು))	110907	126417	145046	167307	190166	213490	236634	259115

ಬೀದರ್

ಕ್ರಮ ಸಂಖ್ಯೆ	ವಾಹನಗಳ ವಿವರ	31-03-2012	31-03-2013	31-03-2014	31-03-2015	31-03-2016	31-03-2017	31-03-2018	31-03-2019
	ಸಾರಿಗೆತರ ವಾಹನಗಳು								
1	ದ್ವಿಚಕ್ರ ವಾಹನಗಳು	83836	92977	104733	120217	134529	150774	165623	181553
2	ಕಾರು	4147	4607	5011	5636	6198	7147	8302	9520
3	ಜೇಪು	377	391	421	438	461	490	507	520
4	ಆಮ್ಮಿ ಬಸ್ಸು	1262	1285	1297	1321	1337	1362	1376	1391
5	ಟ್ರಾಕ್ಟರ್	3552	3905	4305	4701	4901	5256	5575	6148
6	ಟ್ರೈಲರ್	3678	3926	4201	4457	4607	4892	5110	5373
7	ಕಟ್ಟಡ ನಿರ್ಮಾಣ ಸಾಮಗ್ರಿ ವಾಹನ	0	0	0	0	6	30	51	80
8	ಇತರ ವಾಹನಗಳು	25	38	44	55	201	229	247	277
	ಒಟ್ಟು ಸಾರಿಗೆತರ ವಾಹನಗಳು	96877	107129	120012	136825	152240	170180	186791	204861
	ಸಾರಿಗೆ ವಾಹನಗಳು								
9	ಮಲ್ಟಿ ಆಕ್ಸ್‌ಲ್ಡ್ ಅರ್ಟಿಕ್ಯುಲೇಟೆಡ್ ವಾಹನಗಳು	289	334	429	504	680	978	1399	1834
10	ಟ್ರಕ್ ಮತ್ತು ಲಾರಿಗಳು	3519	3704	4012	4147	4265	4421	4511	4736
	ಒಟ್ಟು	3808	4038	4441	4651	4945	5399	5910	6559
	ಲಘು ಸಾರಿಗೆ ವಾಹನಗಳು								
11	4 ಚಕ್ರದ ವಾಹನಗಳು	2741	2919	3084	3294	3631	3846	4057	4263
12	3 ಚಕ್ರದ ವಾಹನಗಳು	1393	1555	1722	1930	2071	2193	2271	2409
	ಒಟ್ಟು	4134	4474	4806	5224	5702	6039	6328	6672
13	ಬಸ್ಸು								
ಅ	ಸ್ವೇಚ್ಛ ಕ್ಯಾರೇಜ್‌ಗಳು	404	422	446	454	471	471	471	490
ಆ	ಕಾಂಪ್ರಾಕ್ಟ್ ಕ್ಯಾರೇಜ್ ಗಳು	90	108	110	110	110	112	112	112
ಇ	ಖಾಸಗಿ ಸೇವಾ ವಾಹನಗಳು	91	91	91	91	92	92	92	92
ಈ	ಶಾಲಾ ವಾಹನಗಳು	16	33	61	76	80	170	196	237
ಉ	ಇತರ ಬಸ್ಸುಗಳು	5	12	13	15	17	38	43	51
	ಒಟ್ಟು	606	666	721	746	770	880	910	978
14	ಟ್ಯಾಕ್ಸಿ								
ಅ	ಮೋಟಾರು ಕ್ಯಾಬ್‌ಗಳು	1060	1091	1124	1151	1187	1317	1413	1536
ಆ	ಮ್ಯಾಕ್ಸಿ ಕ್ಯಾಬ್‌ಗಳು	1114	1210	1267	1312	1360	1405	1452	1498
ಇ	ಇತರ ಕ್ಯಾಬ್‌ಗಳು	7	29	50	52	53	53	54	62
	ಒಟ್ಟು	2181	2330	2441	2515	2600	2775	2919	3094
15	ಲಘು ಮೋಟಾರು ವಾಹನಗಳು								
ಅ	3 ಆಸನದ ವಾಹನ (ಆಟೋ ರಿಕ್ಷಾ)	2651	2934	3090	3478	4096	4578	4948	5327
ಆ	4 ರಿಂದ 6 ಆಸನದ ವಾಹನಗಳು	96	109	125	127	129	129	130	130
	ಒಟ್ಟು	2747	3043	3215	3605	4225	4707	5078	5457
16	ಇತರ ವಾಹನಗಳು	1045	1091	1146	1205	1633	1677	1709	1743
	ಒಟ್ಟು ಸಾರಿಗೆ ವಾಹನಗಳು	14521	15642	16770	17946	19875	21477	22854	24510
	ಒಟ್ಟು(ಸಾರಿಗೆ +ಸಾರಿಗೆತರ ವಾಹನಗಳು))	111398	122771	136782	154771	172115	191657	209645	229375

34. ಕರ್ನಾಟಕದಲ್ಲಿ ಕಳೆದ 8 ವರ್ಷಗಳಲ್ಲಿ ನೋಂದಣಿಯಾಗಿ ಚಾಲ್ತಿಯಲ್ಲಿರುವ ವರ್ಗಾವಾರು ವಾಹನಗಳ ವಿವರಗಳು(ಸಂಚಿತ)

ಕ್ರಮ ಸಂಖ್ಯೆ	ವಾಹನಗಳ ವಿವರ	2011-12	2012-13	2013-14	2014-15	2015-16	2016-17	2017-18	2018-19
	ಸಾರಿಗೆಯ ವಾಹನಗಳು								
1	ದ್ವಿಚಕ್ರ ವಾಹನಗಳು	7737366	8575104	9533892	10644368	11768570	12955113	14105344	15376777
2	ಕಾರು	1269430	1420767	1572521	1741831	1916373	2110493	2300838	2495728
3	ಜೀಪು	42179	43263	44287	45257	45909	46319	47171	48173
4	ಆಮ್ನಿ ಬಸ್ಸು	113204	116987	120384	123892	127155	130890	134145	137501
5	ಟ್ರ್ಯಾಕ್ಟರ್	363993	386376	413208	442705	470224	498977	525886	557779
6	ಟ್ರೈಲರ್	251553	267436	283101	301049	317707	335745	348095	361082
7	ಕಟ್ಟಡ ನಿರ್ಮಾಣ ಸಾಮಗ್ರಿ ವಾಹನ	6774	7854	8660	9382	10590	11405	12170	14053
8	ಇತರೆ ವಾಹನಗಳು	63021	65163	69473	71851	92888	97730	105029	111869
	ಒಟ್ಟು ಸಾರಿಗೆಯ ವಾಹನಗಳು	9847520	10882950	12045526	13380335	14749416	16186672	17578678	19102962
	ಸಾರಿಗೆ ವಾಹನಗಳು								
9	ಮಲ್ಟಿ ಆಕ್ಸ್‌ಲ್ಡ್ ಅರ್ಬಿಕ್ಯುಲೇಟೆಡ್ ವಾಹನಗಳು	45483	49415	54016	59944	66863	74195	81240	91047
10	ಟ್ರಕ್ಸ್ ಮತ್ತು ಲಾರಿಗಳು	187939	198224	206973	215027	223552	232095	239530	252334
	ಒಟ್ಟು	233422	247639	260989	274971	290415	306254	320770	343381
	ಲಘು ಸಾರಿಗೆ ವಾಹನಗಳು								
11	4 ಚಕ್ರದ ವಾಹನಗಳು	126673	154619	180768	208002	233469	256913	283628	320500
12	3 ಚಕ್ರದ ವಾಹನಗಳು	94487	104082	113498	123379	134103	143445	152260	162740
	ಒಟ್ಟು	221160	258701	294266	331381	367572	400335	435888	483240
13	ಬಸ್ಸು								
ಅ	ಸ್ಟೇಜ್ ಕ್ಯಾರೇಜ್‌ಗಳು	32548	35895	38256	39458	40198	41431	44634	45974
ಆ	ಕಾಂಟ್ರಾಕ್ಟ್ ಕ್ಯಾರೇಜ್ ಗಳು	1445	1811	2102	2418	2903	3421	3649	4002
ಇ	ಖಾಸಗಿ ಸೇವಾ ವಾಹನಗಳು	10888	12291	13226	14534	16218	17469	18157	19047
ಈ	ಶಾಲಾ ವಾಹನಗಳು	10063	11616	13497	15671	17870	20440	22855	25830
ಉ	ಇತರೆ ಬಸ್ಸುಗಳು	7557	8105	8448	8830	9355	10929	12150	12510
	ಒಟ್ಟು	62501	69718	75529	80911	86544	93684	101445	107363
14	ಟ್ಯಾಕ್ಸಿ								
ಅ	ಮೋಟಾರು ಕ್ಯಾಬ್‌ಗಳು	83319	94802	104793	119994	147624	185154	205851	227556
ಆ	ಮ್ಯಾಕ್ಸಿ ಕ್ಯಾಬ್‌ಗಳು	57498	64167	69790	75699	82793	88728	92812	97394
ಇ	ಇತರೆ ಕ್ಯಾಬ್‌ಗಳು	1883	3925	6644	9481	15153	18438	19794	20967
	ಒಟ್ಟು	142700	162894	181227	205174	245570	292334	318457	345917
15	ಲಘು ಮೋಟಾರು ವಾಹನಗಳು								
ಅ	3 ಆಸನದ ವಾಹನ (ಆಟೋ ರಿಕ್ಸಾ)	251535	285637	312565	341867	372715	403052	431353	469191
ಆ	4 ರಿಂದ 6 ಆಸನದ ವಾಹನಗಳು	33873	34845	36579	38923	41946	44843	46384	51883
	ಒಟ್ಟು	285408	320482	349144	380790	414661	447895	477737	521074
16	ಇತರೆ ವಾಹನಗಳು	116890	121302	128425	131399	137587	144137	148778	166614
	ಒಟ್ಟು ಸಾರಿಗೆ ವಾಹನಗಳು	1062081	1180736	1289580	1404626	1542568	1684883	1803075	1967589
	ಒಟ್ಟು(ಸಾರಿಗೆ +ಸಾರಿಗೆಯ ವಾಹನಗಳು))	10909601	12063686	13335106	14784961	16291984	17872242	19384846	21073227

35. ಕರ್ನಾಟಕ ರಾಜ್ಯ ಮತ್ತು ಬೆಂಗಳೂರು ಮಹಾನಗರದಲ್ಲಿ ಕಳೆದ 11 ವರ್ಷಗಳಲ್ಲಿ (2008-09 ರಿಂದ 2018-19) ನೋಂದಣಿಯಾಗಿ ಚಾಲ್ತಿಯಲ್ಲಿರುವ ವಾಹನಗಳ ವಿವರಗಳು (ಸಂಚಿತ)

ಕ್ರ.ಸಂ	ವರ್ಷ	ಬೆಂಗಳೂರು ಮಹಾನಗರ	ಕರ್ನಾಟಕ ರಾಜ್ಯ
1.	2008-09	3240740	8294202
2	2009-10	3490565	9043976
3	2010-11	3791318	9930483
4	2011-12	4156132	10909601
5	2012-13	4591176	12063686
6	2013-14	5050057	13335106
7	2014-15	5559730	14784961
8	2015-16	6112897	16291984
9	2016-17	6833080	17872242
10	2017-18	7406202	19384846
11	2018-19	8049891	21073227

36. 31.03.2019 ರ ಅಂತ್ಯಕ್ಕೆ ಬೆಂಗಳೂರು ಮಹಾನಗರ ಮತ್ತು ಕರ್ನಾಟಕ ರಾಜ್ಯದಲ್ಲಿರುವ 15 ವರ್ಷ ಮೇಲ್ಪಟ್ಟು ಹಳೆಯದಾದ ವಾಹನಗಳ ವಿವರಗಳು

ಕ್ರ.ಸ	ವಾಹನಗಳ ವಿವರ	ಬೆಂಗಳೂರು ನಗರ ವಿಭಾಗ	ಕರ್ನಾಟಕ ರಾಜ್ಯ
1	ದ್ವಿ ಚಕ್ರ ವಾಹನಗಳು	892165	3481856
2	ಕಾರುಗಳು	257880	652228
3	ಜೀಪುಗಳು	5857	25791
4	ಆಮ್ಮಿ ಬಸ್ಸುಗಳು	10067	19665
5	ಟ್ರಾಕ್ಟರ್‌ಗಳು	7506	129735
6	ಟ್ರೈಲರ್‌ಗಳು	1734	65226
7	ನಿರ್ಮಾಣ ಸಾಮಗ್ರಿ ವಾಹನ	1645	4056
8	ಇತರೆ ವಾಹನಗಳು	496	9057
	ಒಟ್ಟು ಸಾರಿಗೆತರ ವಾಹನಗಳು	1177350	4320369
9	ಸರಕು ವಾಹನಗಳು		
ಅ	ಮಲ್ಟಿ ಆಕ್ಸೆಲ್ /ಆರ್ಟಿಕ್ಯುಲೇಟೆಡ್ ವಾಹನಗಳು	3639	7940
ಆ	ಟ್ರಕ್ಸ್ ಮತ್ತು ಲಾರಿಗಳು	11195	117630
	ಒಟ್ಟು	14282	125018
10	ಲಘು ಸರಕುವಾಹನಗಳು		
ಅ	ನಾಲ್ಕು ಚಕ್ರಗಳ ವಾಹನಗಳು	24402	74199
ಆ	ಮೂರು ಚಕ್ರಗಳ ವಾಹನಗಳು	6909	41450
	ಒಟ್ಟು	31151	115489
11	ಬಸ್ಸುಗಳು		
ಅ	ಸ್ಟೇಜ್ ಕ್ಯಾರೇಜ್‌ಗಳು	2800	14744
ಆ	ಒಪ್ಪಂದ ವಾಹನಗಳು	2585	2785
ಇ	ಖಾಸಗಿ ಸೇವಾ ವಾಹನಗಳು	761	2314
ಈ	ವಿದ್ಯಾ ಸಂಸ್ಥೆ ವಾಹನಗಳು	2811	5330
ಉ	ಇತರೆ ಬಸ್ಸುಗಳು	3314	4396
	ಒಟ್ಟು	12271	29560
12	ಟ್ಯಾಕ್ಸಿಗಳು		
ಅ	ಮೋಟಾರು ಕ್ಯಾಬ್	22071	40822
ಆ	ಮ್ಯಾಕ್ಸಿ ಕ್ಯಾಬ್	10070	26251
ಇ	ಇತರೆ ಕ್ಯಾಬ್‌ಗಳು	66	1950
	ಒಟ್ಟು	32207	69123
13	ಲಘು ಪ್ರಯಾಣಿಕರ ವಾಹನ		
ಅ	3 ಆಸನಗಳ ವಾಹನಗಳು	25812	114074
ಆ	4 ರಿಂದ 6 ಆಸನಗಳ ವಾಹನಗಳು	850	12690
	ಒಟ್ಟು	26662	126783
14	ಇತರೆ ವಾಹನಗಳು	673	15809
	ಆಂಬ್ಯುಲೆನ್ಸ್	714	1706
	ಒಟ್ಟು	1387	17523
	ಒಟ್ಟು ಸಾರಿಗೆ ವಾಹನಗಳು	117960	483496
	ಒಟ್ಟು (ಸಾರಿಗೆ+ಸಾರಿಗೆತರ)	1295310	4749996

37. ಕರ್ನಾಟಕ ರಾಜ್ಯದಲ್ಲಿ 31.03.2019 ರ ಅಂತ್ಯಕ್ಕೆ ಚಾಲ್ತಿಯಲ್ಲಿರುವ ಚಾಲಕ ಮತ್ತು ನಿರ್ವಾಹಕರ ಅನುಜ್ಞಾ ಪತ್ರಗಳ ವಿವರಗಳು

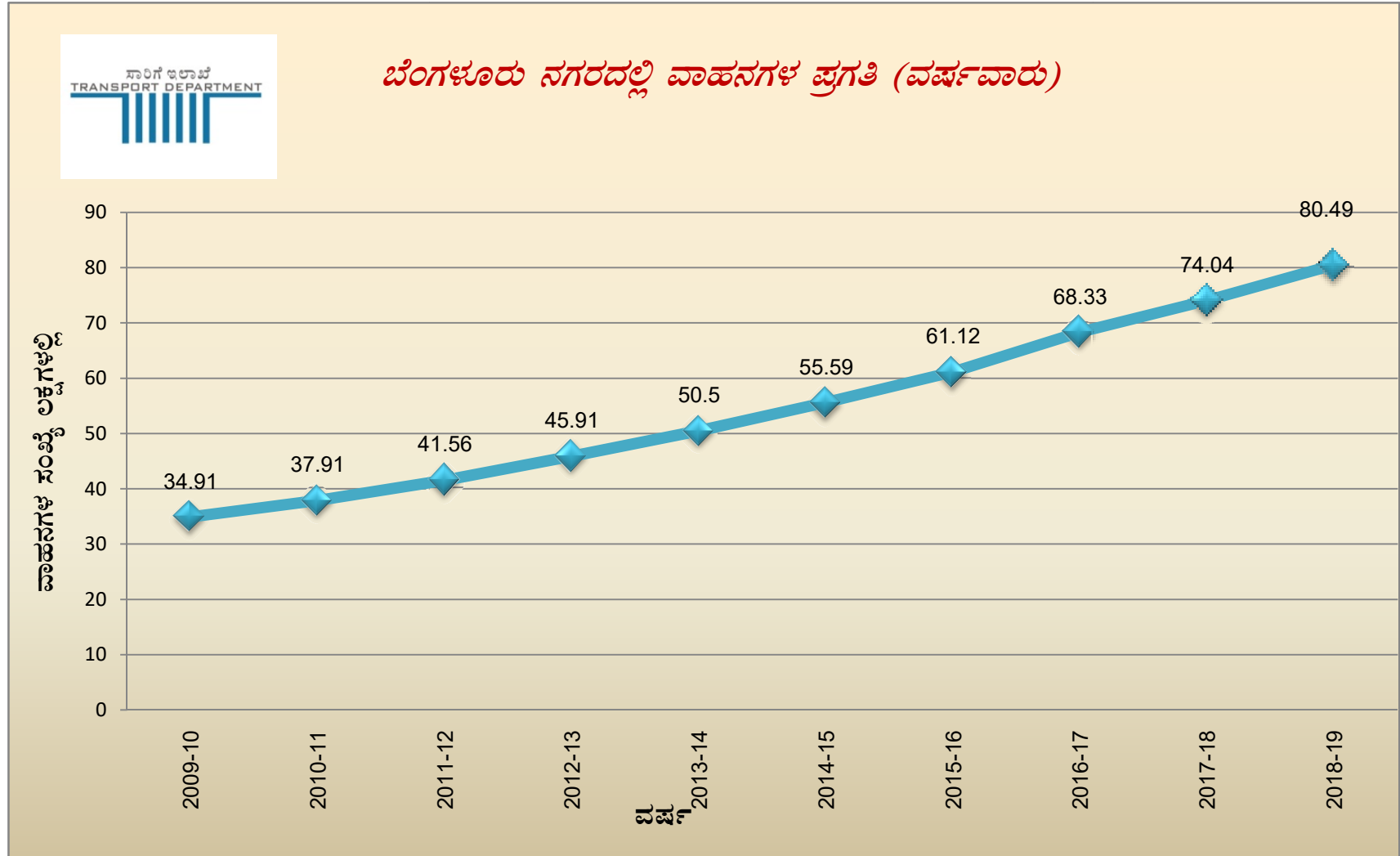
31.03.2018 ರ ಅಂತ್ಯಕ್ಕೆ ಚಾಲ್ತಿಯಲ್ಲಿದ್ದ ಚಾಲನಾ ಅನುಜ್ಞಾ ಪತ್ರಗಳು			2018-19ರ ಅವಧಿಯಲ್ಲಿ ಹೊಸದಾಗಿ ನೀಡಿರುವ ಚಾಲನಾ ಅನುಜ್ಞಾ ಪತ್ರಗಳು			31.03.2019 ರ ಅಂತ್ಯಕ್ಕೆ ಚಾಲ್ತಿಯಲ್ಲಿರುವ ಚಾಲನಾ ಅನುಜ್ಞಾ ಪತ್ರಗಳು		
1	2	3 (1+2)	4	5	6 (4+5)	7	8	9 (7+8)
ಪುರುಷ	ಸ್ತ್ರೀ	ಒಟ್ಟು	ಪುರುಷ	ಸ್ತ್ರೀ	ಒಟ್ಟು	ಪುರುಷ	ಸ್ತ್ರೀ	ಒಟ್ಟು
13429278	2363933	15793211	803645	156565	960210	14232923	2520498	16753421

39.1 2018-19 ರಲ್ಲಿ ಕರ್ನಾಟಕ ರಾಜ್ಯದಲ್ಲಿ ಇರುವ ಒಟ್ಟು ಚಾಲನಾ ಅನುಜ್ಞಾ ಪತ್ರಗಳ ವಿವರ(ಸಂಚಿತ)

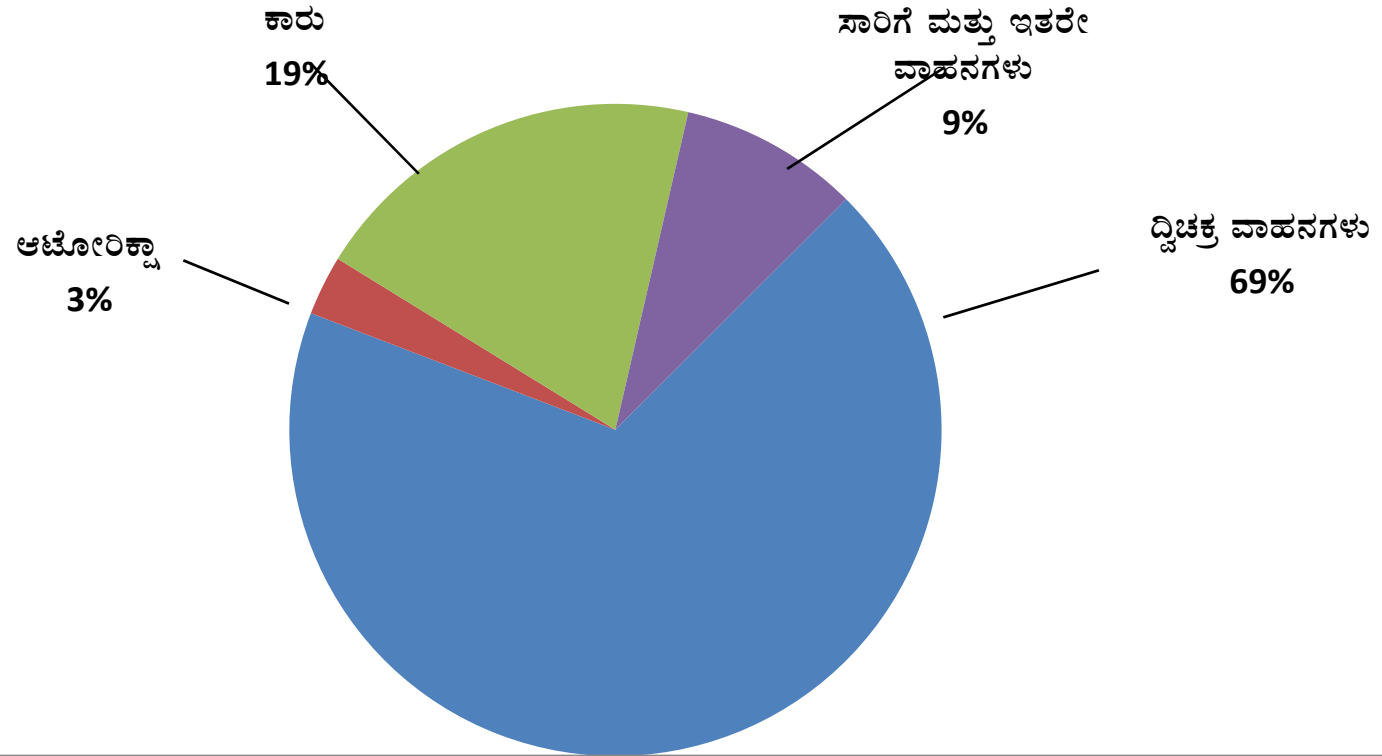
ವರ್ಷ	ವೃತ್ತಿಪರ						ವೃತ್ತಿಪರವಲ್ಲದ			ಒಟ್ಟು		
	ಸಾರ್ವಜನಿಕ ಸೇವಾ ವಾಹನಗಳನ್ನು ಚಲಾಯಿಸಲು ಅಧಿಕಾರ ಹೊಂದಿರುವವರು			ಇತರೆ			ಪುರುಷ	ಸ್ತ್ರೀ	ಒಟ್ಟು	ಪುರುಷ	ಸ್ತ್ರೀ	ಒಟ್ಟು
	ಪುರುಷ	ಸ್ತ್ರೀ	ಒಟ್ಟು	ಪುರುಷ	ಸ್ತ್ರೀ	ಒಟ್ಟು						
1	2	3 (1+2)	4	5	6 (4+5)	7	8	9 (7+8)	10	11	12 (10+11)	
31.03.2018	1687814	17571	1705385	653634	57754	745941	11093380	2288573	13381953	13429278	2363933	15793211
2018-19	80744	272	89599	65822	9301	75123	657302	147529	804831	803645	156565	960210
31.03.2019	1768558	17843	1794984	719456	67055	821064	11750682	2436102	14186784	14232923	2520498	16753421

39.2 2018-19 ನೇ ಸಾಲಿನಲ್ಲಿ ಕರ್ನಾಟಕ ರಾಜ್ಯದಲ್ಲಿ ನೀಡಿರುವ ನಿರ್ವಾಹಕರ ಅನುಜ್ಞಾ ಪತ್ರಗಳ ವಿವರ

31-03-2018 ರ ಅಂತ್ಯಕ್ಕೆ ಇರುವ ನಿರ್ವಾಹಕರ ಅನುಜ್ಞಾ ಪತ್ರಗಳ ವಿವರ			2018-19 ನೇ ಸಾಲಿನಲ್ಲಿ ನೀಡಿರುವ ನಿರ್ವಾಹಕರ ಅನುಜ್ಞಾ ಪತ್ರಗಳ ವಿವರ			31-03-2019 ರ ಅಂತ್ಯಕ್ಕೆ ಇರುವ ನಿರ್ವಾಹಕರ ಅನುಜ್ಞಾ ಪತ್ರಗಳ ವಿವರ		
ಪುರುಷ	ಸ್ತ್ರೀ	ಒಟ್ಟು	ಪುರುಷ	ಸ್ತ್ರೀ	ಒಟ್ಟು	ಪುರುಷ	ಸ್ತ್ರೀ	ಒಟ್ಟು
1	2	3 (1+2)	4	5	6(4+5)	7	8	9 (7+8)
936839	109620	1046459	8075	952	9027	944914	110572	1055486

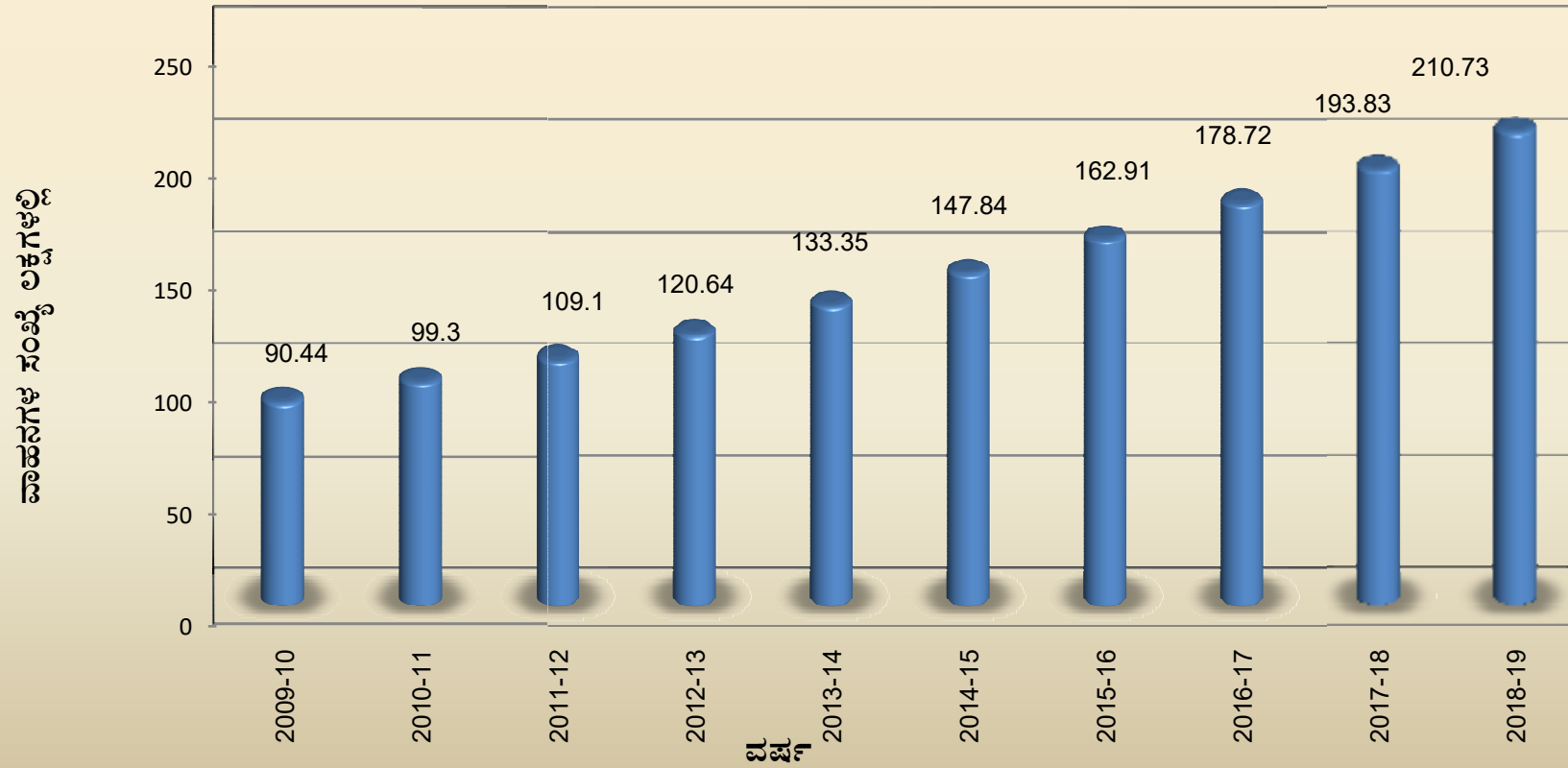


ಬೆಂಗಳೂರು ನಗರದಲ್ಲಿ ವಿವಿಧ ವರ್ಗಗಳ ವಾಹನಗಳ ಶೇಕಡಾವಾರು ಪ್ರಗತಿ 31.03.2019 ರ
ಅಂತ್ಯಕ್ಕೆ





ಕರ್ನಾಟಕದಲ್ಲಿ ವಾಹನಗಳ ಪ್ರಗತಿ (ವರ್ಷವಾರು)





ಕರ್ನಾಟಕ ರಾಜ್ಯದಲ್ಲಿ ವಿವಿಧ ವರ್ಗಗಳ ವಾಹನಗಳ ಶೇಕಡಾವಾರು ಪ್ರಗತಿ 31.03.2019ರ
ಅಂತ್ಯದವರೆಗೆ

